



ÅRSREGNSKAPET FOR REGNSKAPSÅRET 2022 - GENERELL INFORMASJON

Enheten

Organisasjonsnummer: 860 944 812
Organisasjonsform: Aksjeselskap
Foretaksnavn: GRUNDES BYGGSHOP AS
Forretningsadresse: Stoaveien 10
4848 ARENDAL

Regnskapsår

Årsregnskapets periode: 01.01.2022 - 31.12.2022

Konsern

Morselskap i konsern: Nei

Regnskapsregler

Regler for små foretak benyttet: Ja
Benyttet ved utarbeidelsen av årsregnskapet til selskapet: Regnskapslovens alminnelige regler

Årsregnskapet fastsatt av kompetent organ

Bekreftet av representant for selskapet: Grunde Snøløs
Dato for fastsettelse av årsregnskapet: 07.07.2023

Grunnlag for avgivelse

År 2022: Årsregnskapet er elektronisk innlevert
År 2021: Tall er hentet fra elektronisk innlevert årsregnskap fra 2022

Det er ikke krav til at årsregnskapet m.v. som sendes til Regnskapsregisteret er undertegnet. Kontrollen på at dette er utført ligger hos revisor/enhetens øverste organ. Sikkerheten ivaretas ved at innsender har rolle/rettighet for innsending av årsregnskapet via Altinn, og ved at det bekreftes at årsregnskapet er fastsatt av kompetent organ.

Brønnøysundregistrene, 29.05.2026



Resultatregnskap

Beløp i: NOK	Note	2022	2021
RESULTATREGNSKAP			
Inntekter			
Salgsinntekt		46 172 222	44 950 219
Sum inntekter		46 172 222	44 950 219
Kostnader			
Varekostnad		32 029 896	29 601 192
Lønnskostnad	1	7 678 075	7 480 617
Avskrivning driftsmidler og immaterielle eiendeler	2	32 450	96 800
Annen driftskostnad	1	2 342 404	2 344 332
Sum kostnader		42 082 826	39 522 941
Driftsresultat		4 089 397	5 427 278
Finansinntekter og finanskostnader			
Annen renteinntekt		39 047	25 064
Annen finansinntekt		4 182	3 066
Sum finansinntekter		43 229	28 130
Annen rentekostnad		565	422
Annen finanskostnad		18 433	125
Sum finanskostnader		18 997	547
Netto finans		24 232	27 583
Ordinært resultat før skattekostnad		4 113 629	5 454 861
Skattekostnad på resultat	3	840 352	1 231 484
Ordinært resultat etter skattekostnad		3 273 277	4 223 377
Årsresultat		3 273 277	4 223 377
Årsresultat etter minoritetsinteresser		3 273 277	4 223 377
Totalresultat		3 273 277	4 223 377
Overføringer og disponeringer			



Resultatregnskap

Beløp i: NOK	Note	2022	2021
Ordinært utbytte	4, 4	4 017 500	
Avsatt til annen egenkapital	4		4 223 377
Overført fra annen egenkapital	4	-744 223	
Sum overføringer og disponeringer		3 273 277	4 223 377



Balanse

Beløp i: NOK	Note	2022	2021
BALANSE - EIENDELER			
Anleggsmidler			
Immaterielle eiendeler			
Utsatt skattefordel		33 363	
Sum immaterielle eiendeler		33 363	
Varige driftsmidler			
Tomter, bygninger o.a. fast eiendom	2		
Maskiner og anlegg	2		
Driftsløsøre, inventar o.a. utstyr	2	737 000	290 350
Sum varige driftsmidler		737 000	290 350
Finansielle anleggsmidler			
Investeringer i aksjer og andeler		1 020	1 020
Sum finansielle anleggsmidler		1 020	1 020
Sum anleggsmidler		771 383	291 370
Omløpsmidler			
Varer			
Sum varer		15 196 537	14 082 482
Fordringer			
Kundefordringer	5	5 352 930	1 030 187
Andre kortsiktige fordringer		1 152 060	1 243 199
Sum fordringer		6 504 990	2 273 386
Bankinnskudd, kontanter og lignende			
Bankinnskudd, kontanter o.l.	6	2 602 103	7 287 835
Sum bankinnskudd, kontanter og lignende		2 602 103	7 287 835
Sum omløpsmidler		24 303 630	23 643 704
SUM EIENDELER		25 075 013	23 935 074



Balanse

Beløp i: NOK	Note	2022	2021
BALANSE - EGENKAPITAL OG GJELD			
Egenkapital			
Innskutt egenkapital			
Aksjekapital	4, 7	390 000	390 000
Overkurs	4	960 000	960 000
Sum innskutt egenkapital		1 350 000	1 350 000
Opptjent egenkapital			
Annen egenkapital	4	17 543 522	18 287 745
Sum opptjent egenkapital		17 543 522	18 287 745
Sum egenkapital		18 893 522	19 637 745
Sum langsiktig gjeld		0	0
Kortsiktig gjeld			
Leverandørgjeld		1 704 914	1 466 125
Betalbar skatt	3	873 715	1 231 484
Skyldig offentlige avgifter		779 376	799 558
Utbytte	4	2 008 500	
Annen kortsiktig gjeld		814 987	800 161
Sum kortsiktig gjeld		6 181 491	4 297 328
Sum gjeld		6 181 491	4 297 328
SUM EGENKAPITAL OG GJELD		25 075 013	23 935 074



Brønnøysundregistrene

ÅRSREGNSKAP FOR REGNSKAPSÅRET 2022 - GENERELL INFORMASJON

Journalnummer: 2023 617283

Enheten

Organisasjonsnummer: 860 944 812
Organisasjonsform: Aksjeselskap
Foretaksnavn: GRUNDES BYGGSHOP AS
Forretningsadresse: Stoaveien 10
4848 ARENDAL

Regnskapsår

Årsregnskapets periode: 01.01.2022 - 31.12.2022

Konsern

Morselskap i konsern: Nei

Regnskapsregler

Regler for små foretak benyttet: Ja
Benyttet ved utarbeidelsen av
årsregnskapet til selskapet: Regnskapslovens alminnelige regler

Årsregnskapet fastsatt av kompetent organ

Bekreftet av representant for selskapet: Grunde Snøløs
Dato for fastsettelse av årsregnskapet: 07.07.2023

Revisjon

Årsregnskapet er utarbeidet av ekstern
autorisert regnskapsfører: Ja
Ekstern autorisert regnskapsfører har i
løpet av regnskapsåret bistått ved den
løpende regnskapsføringen eller utført
andre tjenester for selskapet enn å
utarbeide årsregnskapet: Ja

Grunnlag for avgivelse

År 2022: Årsregnskap er elektronisk innlevert.
År 2021: Tall er hentet fra elektronisk innlevert årsregnskap fra 2022.

Det er ikke krav til at årsregnskapet m.v. som sendes til Regnskapsregisteret er undertegnet. Kontrollen på at dette er utført ligger hos revisor/enhetens øverste organ. Sikkerheten ivaretas ved at innsender har rolle/rettighet for innsending av årsregnskapet via Altinn, og ved at det bekreftes at årsregnskapet er fastsatt av kompetent organ.

Brønnøysundregistrene, 27.07.2023

Brønnøysundregistrene
Postadresse: Postboks 900, 8910 Brønnøysund
Telefon: 75 00 75 00
E-post: firmapost@brreg.no Internett: www.brreg.no
Organisasjonsnummer: 974 760 673



Organisasjonsnr: 860 944 812
GRUNDES BYGGSHOP AS

RESULTATREGNSKAP

Beløp i: NOK	Note	2022	2021
RESULTATREGNSKAP			
Inntekter			
Salgsinntekt		46 172 222	44 950 219
Sum inntekter		46 172 222	44 950 219
Kostnader			
Varekostnad		32 029 896	29 601 192
Lønnskostnad	1	7 678 075	7 480 617
Avskrivning driftsmidler og immaterielle eiendeler	2	32 450	96 800
Annen driftskostnad	1	2 342 404	2 344 332
Sum kostnader		42 082 826	39 522 941
Driftsresultat		4 089 397	5 427 278
Finansinntekter og finanskostnader			
Annen renteinntekt		39 047	25 064
Annen finansinntekt		4 182	3 066
Sum finansinntekter		43 229	28 130
Annen rentekostnad		565	422
Annen finanskostnad		18 433	125
Sum finanskostnader		18 997	547
Netto finans		24 232	27 583
Ordinært resultat før skattekostnad			
Skattekostnad på resultat	3	4 113 629 840 352	5 454 861 1 231 484
Ordinært resultat etter skattekostnad		3 273 277	4 223 377
Årsresultat		3 273 277	4 223 377
Årsresultat etter minoritetsinteresser		3 273 277	4 223 377
Totalresultat		3 273 277	4 223 377
Overføringer og disponeringer			
Ordinært utbytte	4, 4	4 017 500	
Avsatt til annen egenkapital	4		4 223 377
Overført fra annen egenkapital	4	-744 223	
Sum overføringer og disponeringer		3 273 277	4 223 377





Organisasjonsnr: 860 944 812
GRUNDES BYGGSHOP AS

BALANSE

Beløp i: NOK	Note	2022	2021
--------------	------	------	------

BALANSE - EIENDELER

Anleggsmidler

Immaterielle eiendeler

Utsatt skattefordel		33 363	
Sum immaterielle eiendeler		33 363	

Varige driftsmidler

Tomter, bygninger o.a.

fast eiendom 2

Maskiner og anlegg 2

Driftsløsøre, inventar o.

a. utstyr 2 737 000 290 350

Sum varige driftsmidler 737 000 290 350

Finansielle anleggsmidler

Investeringer i aksjer og

andeler 1 020 1 020

Sum finansielle anleggsmidler 1 020 1 020

Sum anleggsmidler 771 383 291 370

Omløpsmidler

Varer

Sum varer 15 196 537 14 082 482

Fordringer

Kundefordringer 5 5 352 930 1 030 187

Andre kortsiktige fordringer 1 152 060 1 243 199

Sum fordringer 6 504 990 2 273 386

Bankinnskudd, kontanter

og lignende

Bankinnskudd, kontanter o.

l. 6 2 602 103 7 287 835

Sum bankinnskudd, kontanter og lignende 2 602 103 7 287 835

Sum omløpsmidler 24 303 630 23 643 704

SUM EIENDELER 25 075 013 23 935 074

BALANSE - EGENKAPITAL OG

GJELD

Egenkapital

Innskutt egenkapital



Aksjekapital	4, 7	390 000	390 000
Overkurs	4	960 000	960 000
Sum innskutt egenkapital		1 350 000	1 350 000
Opptjent egenkapital			
Annen egenkapital	4	17 543 522	18 287 745
Sum opptjent egenkapital		17 543 522	18 287 745
Sum egenkapital		18 893 522	19 637 745
Sum langsiktig gjeld		0	0
Kortsiktig gjeld			
Leverandørgjeld		1 704 914	1 466 125
Betalbar skatt	3	873 715	1 231 484
Skyldig offentlige avgifter		779 376	799 558
Utbytte	4	2 008 500	
Annen kortsiktig gjeld		814 987	800 161
Sum kortsiktig gjeld		6 181 491	4 297 328
Sum gjeld		6 181 491	4 297 328
SUM EGENKAPITAL OG GJELD		25 075 013	23 935 074



Organisasjonsnr: 860 944 812
GRUNDES BYGGSHOP AS

NOTEOPPLYSNINGER - SELSKAP - alle poster oppgitt i hele tall

Note

1

Antall årsverk i regnskapsåret
11.00

Sum Beløp

Balanseført verdi 31.12. Varige driftsmidler Immaterielle eiend.

Konsernregnskap

Morselskapet sitt navn

Forretningskontor for morselskapet

Begrunnelse for at datterselskap er utelatt fra konsolideringen

Samlet beløp - tilknyttet selskap Årets Fjorårets

Samlet beløp - foretak i samme konsern Årets Fjorårets

Samlet beløp - foretak i samme konsern Årets Fjorårets

Samlet beløp - felles kontrollert virksomhet Årets Fjorårets

Pantstillelse Beløp

Beholdning av egne aksjer Antall Pålydende Andel av aksjek.



Til generalforsamlingen i Grundes Byggshop AS

Uavhengig revisors beretning

Konklusjon

Vi har revidert årsregnskapet for Grundes Byggshop AS som består av balanse per 31. desember 2022, resultatregnskap for regnskapsåret avsluttet per denne datoen og noter til årsregnskapet, herunder et sammendrag av viktige regnskapsprinsipper.

Etter vår mening

- oppfyller årsregnskapet gjeldende lovkrav, og
- gir årsregnskapet et rettviseende bilde av selskapets finansielle stilling per 31. desember 2022, og av dets resultater for regnskapsåret avsluttet per denne datoen i samsvar med regnskapslovens regler og god regnskapsskikk i Norge.

Grunnlag for konklusjonen

Vi har gjennomført revisjonen i samsvar med International Standards on Auditing (ISA-ene). Våre oppgaver og plikter i henhold til disse standardene er beskrevet nedenfor under *Revisors oppgaver og plikter ved revisjonen av årsregnskapet*. Vi er uavhengige av selskapet i samsvar med kravene i relevante lover og forskrifter i Norge og International Code of Ethics for Professional Accountants (inkludert internasjonale uavhengighetsstandarder) utstedt av International Ethics Standards Board for Accountants (IESBA-reglene), og vi har overholdt våre øvrige etiske forpliktelser i samsvar med disse kravene. Innhentet revisjonsbevis er etter vår vurdering tilstrekkelig og hensiktsmessig som grunnlag for vår konklusjon.

Styrets og daglig leders ansvar for årsregnskapet

Styret og daglig leder (ledelsen) er ansvarlige for å utarbeide årsregnskapet og for at det gir et rettviseende bilde i samsvar med regnskapslovens regler og god regnskapsskikk i Norge. Ledelsen er også ansvarlig for slik internkontroll som den finner nødvendig for å kunne utarbeide et årsregnskap som ikke inneholder vesentlig feilinformasjon, verken som følge av misligheter eller utilsiktede feil.

Ved utarbeidelsen av årsregnskapet må ledelsen ta standpunkt til selskapets evne til fortsatt drift og opplyse om forhold av betydning for fortsatt drift. Forutsetningen om fortsatt drift skal legges til grunn for årsregnskapet så lenge det ikke er sannsynlig at virksomheten vil bli avvirket.

PricewaterhouseCoopers AS, Kystveien 14, NO-4841 Arendal
T: 02316, org. no.: 987 009 713 MVA, www.pwc.no
Statsautoriserte revisorer, medlemmer av Den norske Revisorforening og autorisert regnskapsførerselskap



Revisors oppgaver og plikter ved revisjonen av årsregnskapet

Vårt mål er å oppnå betryggende sikkerhet for at årsregnskapet som helhet ikke inneholder vesentlig feilinformasjon, verken som følge av misligheter eller utilsiktede feil, og å avgi en revisjonsberetning som inneholder vår konklusjon. Betryggende sikkerhet er en høy grad av sikkerhet, men ingen garanti for at en revisjon utført i samsvar med ISA-ene, alltid vil avdekke vesentlig feilinformasjon. Feilinformasjon kan oppstå som følge av misligheter eller utilsiktede feil. Feilinformasjon er å anse som vesentlig dersom den enkeltvis eller samlet med rimelighet kan forventes å påvirke de økonomiske beslutningene som brukerne foretar på grunnlag av årsregnskapet.

For videre beskrivelse av revisors oppgaver og plikter vises det til:
<https://revisorforeningen.no/revisjonsberetninger>

Arendal, 7. juli 2023
PricewaterhouseCoopers AS

Lars Ole Lindal
Statsautorisert revisor
(elektronisk signert)



 Securely signed with Brevio

Revisjonsberetning

Signers:

Name	Method	Date
Lindal, Lars Ole	BANKID	2023-07-07 08:46

This document package contains:

- Closing page (this page)
- The original document(s)
- The electronic signatures. These are not visible in the document, but are electronically integrated.



This file is sealed with a digital signature.
The seal is a guarantee for the authenticity
of the document.



Årsregnskap 2022 for Grundes Byggshop AS

Resultatregnskap
Balanse
Noter til regnskapet
Revisors beretning

Utarbeidet av:

ecit

Document ID:

TSjIM+CoMXKJ8Swm4p5tF7pnl9IMfdeahn+q
dK1IDa0M=



Resultatregnskap			
Grundes Byggshop AS			
Driftsinntekter og driftskostnader	Note	2022	2021
Salgsinntekt		46 172 222	44 950 219
Sum driftsinntekter		46 172 222	44 950 219
Varekostnad		32 029 896	29 601 192
Lønnskostnad	1	7 678 075	7 480 617
Avskrivning driftsmidler og immaterielle eiendeler	2	32 450	96 800
Annen driftskostnad	1	2 342 404	2 344 332
Sum driftskostnader		42 082 826	39 522 941
Driftsresultat		4 089 397	5 427 278
Finansinntekter og finanskostnader			
Annen renteinntekt		39 047	25 064
Annen finansinntekt		4 182	3 066
Annen rentekostnad		565	422
Annen finanskostnad		18 433	125
Resultat av finansposter		24 232	27 583
Resultat før skattekostnad		4 113 629	5 454 861
Skattekostnad på resultat	3	840 352	1 231 484
Resultat		3 273 277	4 223 377
Årsresultat		3 273 277	4 223 377
Overføringer			
Tilleggsutbytte	4	2 009 000	0
Avsatt til utbytte	4	2 008 500	0
Avsatt til annen egenkapital	4	0	4 223 377
Overført fra annen egenkapital	4	744 223	0
Sum overføringer		3 273 277	4 223 377



Balanse			
Grundes Byggshop AS			
Eiendeler	Note	2022	2021
Anleggsmidler			
Immaterielle eiendeler			
Utsatt skattefordel		33 363	0
Sum immaterielle eiendeler		33 363	0
Varige driftsmidler			
Driftsløsøre, inventar o.a. utstyr	2	737 000	290 350
Sum varige driftsmidler		737 000	290 350
Finansielle anleggsmidler			
Investeringer i aksjer og andeler		1 020	1 020
Sum finansielle anleggsmidler		1 020	1 020
Sum anleggsmidler		771 383	291 370
Omløpsmidler			
Lager av varer og annen beholdning		15 196 537	14 082 482
Fordringer			
Kundefordringer	5	5 352 930	1 030 187
Andre kortsiktige fordringer		1 152 060	1 243 199
Sum fordringer		6 504 990	2 273 386
Bankinnskudd, kontanter o.l.	6	2 602 103	7 287 835
Sum omløpsmidler		24 303 630	23 643 704
Sum eiendeler		25 075 013	23 935 074

Grundes Byggshop AS

Side 3

Document ID:

TSjM+CoMXKJ8Swm4p5tF7pni9IMfdeahn+q
dK11Da0M=



Balanse			
Grundes Byggshop AS			
Egenkapital og gjeld	Note	2022	2021
Innskutt egenkapital			
Aksjekapital	4, 7	390 000	390 000
Overkurs	4	960 000	960 000
Sum innskutt egenkapital		1 350 000	1 350 000
Opptjent egenkapital			
Annen egenkapital	4	17 543 522	18 287 745
Sum opptjent egenkapital		17 543 522	18 287 745
Sum egenkapital		18 893 522	19 637 745
Gjeld			
Kortsiktig gjeld			
Leverandørgjeld		1 704 914	1 466 125
Betalbar skatt	3	873 715	1 231 484
Skyldig offentlige avgifter		779 376	799 558
Utfylte	4	2 008 500	0
Annen kortsiktig gjeld		814 987	800 161
Sum kortsiktig gjeld		6 181 491	4 297 328
Sum gjeld		6 181 491	4 297 328
Sum egenkapital og gjeld		25 075 013	23 935 074
Arendal, 30.06.2023 Styret i Grundes Byggshop AS			
_____ Grunde Snøls styreleder/daglig leder	_____ Per Sigbjørn Leikanger styremedlem	_____ Fredrik Skog styremedlem	



Regnskapsprinsipper

Årsregnskapet er satt opp i samsvar med regnskapsloven og NRS 8 - God regnskapsskikk for små foretak.

Driftsinntekter

Inntektsføring ved salg av varer skjer på leveringstidspunktet. Tjenester inntektsføres etter hvert som de leveres.

Skatt

Skattekostnaden i resultatregnskapet omfatter både periodens betalbare skatt og endring i utsatt skatt. Utsatt skatt balanseføres fra og med 2022. Utsatt skatt er beregnet med 22 % på grunnlag av de midlertidige forskjeller som eksisterer mellom regnskapsmessige og skattemessige verdier, samt ligningsmessig underskudd til fremføring ved utgangen av regnskapsåret. Skatteøkende og skattereduserende midlertidige forskjeller som reverserer eller kan reverseres i samme periode er utlignet og nettoført.

Klassifisering og vurdering av anleggsmidler

Anleggsmidler omfatter eiendeler bestemt til varig eie og bruk. Anleggsmidler er vurdert til anskaffelseskost. Varige driftsmidler balanseføres og avskrives over driftsmidlets økonomiske levetid. Avskrivningsperioden for fast eiendom anskaffet etter 2009 er dekomponert i en del som gjelder råbygget og en del som gjelder faste tekniske installasjoner. Varige driftsmidler nedskrives til gjenvinnbart beløp ved verdifall som forventes ikke å være forbigående. Gjenvinnbart beløp er det høyeste av netto salgsverdi og verdi i bruk. Verdi i bruk er nåverdi av fremtidige kontantstrømmer knyttet til eiendelen. Nedskrivningen reverseres når grunnlaget for nedskrivningen ikke lenger er til stede.

Klassifisering og vurdering av omløpsmidler

Omløpsmidler og kortsiktig gjeld omfatter normalt poster som forfaller til betaling innen ett år etter balansedagen, samt poster som knytter seg til varekretsløpet. Omløpsmidler vurderes til laveste verdi av anskaffelseskost og virkelig verdi.

Varer

Varer er vurdert til det laveste av anskaffelseskost og netto salgsverdi.

Fordringer

Kundefordringer og andre fordringer oppføres til pålydende etter fradrag for avsetning til forventet tap. Avsetning til tap gjøres på grunnlag av en individuell vurdering av de enkelte fordringene.

Document ID:

TSjM+CoMXKJ8Swm4p5tF7pni9IMfdeahn+q
dK11Da0M=



Note 1 Lønnskostnader, antall ansatte, godtgjørelser, lån til ansatte m.m.

Lønnskostnader	2022	2021
Lønninger	6 536 049	6 403 972
Arbeidsgiveravgift	940 257	917 800
Pensjonskostnader	123 655	96 462
Andre ytelser	78 114	62 382
Sum	7 678 075	7 480 617

Gjennomsnittlig antall årsverk: 11

Note 2 Anleggsmidler

Maskiner/inventar	Driftsløsøre, inventar	Sum
Anskaffelseskost pr. 01.01	1 572 348	1 572 348
Tilgang driftsmidler	479 100	479 100
Avgang driftsmidler	0	0
Anskaffelseskost pr. 31.12	2 051 448	2 051 448
Akkumulerte avskrivninger pr. 31.12	1 314 448	1 314 448
Balanseført verdi pr. 31.12	737 000	737 000
Årets avskrivninger	32 450	32 450
Økonomisk levetid	5-10 år	
Avskrivningsplan	Lineær	

Document ID:

TSjM+CoMXKJ8Swm4p5tF7pni9IMfdeahn+q
dK11Da0M=



Note 3 Skatt

Årets skattekostnad	2022	2021
Resultatført skatt på ordinært resultat:		
Betalbar skatt	873 715	1 231 484
Endring i utsatt skattefordel	-33 363	0
Skattekostnad ordinært resultat	840 352	1 231 484
Skattepliktig inntekt:		
Resultat før skatt	4 113 629	5 454 861
Permanente forskjeller	91	750
Endring i midlertidige forskjeller	-142 286	142 042
Skattepliktig inntekt	3 971 433	5 597 653
Betalbar skatt i balansen:		
Betalbar skatt på årets resultat	873 715	1 231 484
Sum betalbar skatt i balansen	873 715	1 231 484

Skatteeffekten av midlertidige forskjeller som har gitt opphav til utsatt skatt og utsatte skattefordeler, spesifisert på typer av midlertidige forskjeller

	2022	2021	Endring
Varige driftsmidler	88 352	-53 934	-142 286
Fordringer	-240 000	-240 000	0
Sum	-151 648	-293 934	-142 286
Inngår ikke i beregningen av utsatt skatt	0	293 934	293 934
Grunnlag for utsatt skattefordel	-151 648	0	151 648
Utsatt skattefordel (22 %)	-33 363	0	33 363

Note 4 Egenkapital

	Aksjekapital	Overkurs	Annen egenkapital	Sum egenkapital
Pr. 01.01	390 000	960 000	18 287 745	19 637 745
Tilleggsutbytte			-2 009 000	-2 009 000
Avsatt til utbytte			-2 008 500	-2 008 500
Årsresultat			3 273 277	3 273 277
Pr. 31.12	390 000	960 000	17 543 522	18 893 522

Note 5 Kundefordringer

	2022	2021
Kundefordringer pr. 31.12	5 592 930	1 270 187
Avsetning for tap	-240 000	-240 000
Sum kundefordringer	5 352 930	1 030 187

Document ID:

TSjM+CoMXKJ8Swm4p5tF7pni9IMfdeahn+q
dK11Da0M=



Note 6 Bundne midler

I posten bankinnskudd inngår konto for bundne skattetreksmidler med kr 271 028 pr 31.12. Skyldig skattetrekk pr 31.12 utgjorde kr 270 592.

Note 7 Aksjonærer

Aksjekapitalen i Grundes Byggshop AS pr. 31.12 består av:

<u>Aksjeklasser</u>	<u>Antall</u>	<u>Pålydende</u>	<u>Bokført</u>
Ordinære aksjer	39	10 000	390 000
Sum	39	10 000	390 000

Aksjonærer i % pr. 31.12:

<u>Aksjonærer</u>	<u>Antall</u>	<u>Eierandel</u>	<u>Stemmeandel</u>
GVS Invest AS	20	51,3%	51,3%
MISPA AS	11	28,2%	28,2%
Fredrik Skog	8	20,5%	20,5%
Totalt antall aksjer	39	100%	100%



Grunde Snøløs som er daglig leder og styrets leder eier 100 % av aksjene i GVS Invest AS.
Per Leikanger som er styremedlem eier 100 % av aksjene i MISPA AS.


Document ID:

TSjIM+CoMXKJ8Swm4p5tF7pnl9IMfdeahn+q
dK11Da0M=



Offentlig regnskap 2022 - Grundes Byggshop AS.pdf

Name	Date	Name	Date
LEIKANGER, PER SIGBJØRN	2023-07-07	Skog, Fredrik	2023-07-10
Timestamp		Timestamp	
2023-07-07T10:54:56.991+02:00		2023-07-10T18:30:26.369+02:00	
Document ID		Document ID	
TSjM+CoMXKJ8Swm4p5tF7pnl9IMfdeahn+qdK1I		TSjM+CoMXKJ8Swm4p5tF7pnl9IMfdeahn+qdK1I	
Da0M=		Da0M=	
Identification		Identification	
 bankID LEIKANGER, PER SIGBJØRN		 bankID Skog, Fredrik	

Name	Date
Snølos, Grunde	2023-07-07
Timestamp	
2023-07-07T23:36:14.724+02:00	
Document ID	
TSjM+CoMXKJ8Swm4p5tF7pnl9IMfdeahn+qdK1I	
Da0M=	
Identification	
 bankID Snølos, Grunde	



This document contains electronic signatures using EU-compliant PAdES - PDF Advanced Electronic Signatures (Regulation (EU) No 910/2014 (eIDAS))