



ÅRSREGNSKAPET FOR REGNSKAPSÅRET 2023 - GENERELL INFORMASJON

Enheten

Organisasjonsnummer: 950 571 829
Organisasjonsform: Aksjeselskap
Foretaksnavn: AMO AS
Forretningsadresse: Olav Brunborgs vei 6
1396 BILLINGSTAD

Regnskapsår

Årsregnskapets periode: 01.01.2023 - 31.12.2023

Konsern

Morselskap i konsern: Nei

Regnskapsregler

Regler for små foretak benyttet: Ja
Benyttet ved utarbeidelsen av årsregnskapet til selskapet: Regnskapslovens alminnelige regler

Årsregnskapet fastsatt av kompetent organ

Bekreftet av representant for selskapet: Morten André Olsson
Dato for fastsettelse av årsregnskapet: 08.05.2024

Grunnlag for avgivelse

År 2023: Årsregnskapet er elektronisk innlevert
År 2022: Tall er hentet fra elektronisk innlevert årsregnskap fra 2023

Det er ikke krav til at årsregnskapet m.v. som sendes til Regnskapsregisteret er undertegnet. Kontrollen på at dette er utført ligger hos revisor/enhetens øverste organ. Sikkerheten ivaretas ved at innsender har rolle/rettighet for innsending av årsregnskapet via Altinn, og ved at det bekreftes at årsregnskapet er fastsatt av kompetent organ.

Brønnøysundregistrene, 11.05.2025



Resultatregnskap

Beløp i: NOK	Note	2023	2022
RESULTATREGNSKAP			
Inntekter			
Salgsinntekt		822 600	671 594
Sum inntekter		822 600	671 594
Kostnader			
Lønnskostnad	1	606 808	541 185
Annen driftskostnad		74 294	77 301
Sum kostnader		681 102	618 486
Driftsresultat		141 498	53 108
Finansinntekter og finanskostnader			
Annen renteinntekt		740	322
Annen finansinntekt		2 284	3 299
Verdiøkning av finansielle instrumenter vurdert til virkelig verdi		248 211	0
Sum finansinntekter		251 235	3 621
Nedskrivning av finansielle eiendeler		0	158 489
Annen finanskostnad		86 055	27 308
Sum finanskostnader		86 055	185 797
Netto finans		165 180	-182 176
Resultat før skattekostnad		306 677	-129 068
Årsresultat		306 677	-129 068
Overføringer og disponeringer			
Udekket tap		0	-129 067
Annen egenkapital		306 677	0
Sum overføringer og disponeringer		306 677	-129 067



Balanse

Beløp i: NOK	Note	2023	2022
BALANSE - EIENDELER			
Anleggsmidler			
Immaterielle eiendeler			
Sum immaterielle eiendeler		0	0
Varige driftsmidler			
Sum varige driftsmidler		0	0
Finansielle anleggsmidler			
Investeringer i tilknyttet selskap	2	421 045	421 045
Investeringer i aksjer og andeler		0	56 039
Sum finansielle anleggsmidler		421 045	477 084
Sum anleggsmidler		421 045	477 084
Omløpsmidler			
Varer			
Fordringer			
Kundefordringer		75 250	37 500
Sum fordringer		75 250	37 500
Investeringer			
Markedsbaserte aksjer		1 710 307	1 482 779
Sum investeringer		1 710 307	1 482 779
Bankinnskudd, kontanter og lignende			
Bankinnskudd, kontanter og lignende		186 746	70 168
Sum bankinnskudd, kontanter og lignende		186 746	70 168
Sum omløpsmidler		1 972 303	1 590 447
SUM EIENDELER		2 393 348	2 067 531

BALANSE - EGENKAPITAL OG GJELD



Balanse

Beløp i: NOK	Note	2023	2022
Egenkapital			
Innskutt egenkapital			
Aksjekapital		100 000	100 000
Sum innskutt egenkapital		100 000	100 000
Opptjent egenkapital			
Annen egenkapital		1 797 889	1 491 212
Sum opptjent egenkapital		1 797 889	1 491 212
Sum egenkapital		1 897 889	1 591 212
Gjeld			
Langsiktig gjeld			
Sum avsetninger for forpliktelser		0	0
Annen langsiktig gjeld			
Sum annen langsiktig gjeld		0	0
Sum langsiktig gjeld		0	0
Kortsiktig gjeld			
Skyldige offentlige avgifter		149 456	82 594
Annen kortsiktig gjeld		346 002	393 726
Sum kortsiktig gjeld		495 458	476 320
Sum gjeld		495 458	476 320
SUM EGENKAPITAL OG GJELD		2 393 347	2 067 531



Brønnøysundregistrene

ÅRSREGNSKAP FOR REGNSKAPSÅRET 2023 - GENERELL INFORMASJON

Journalnummer: 2024 463596

Enheten

Organisasjonsnummer: 950 571 829
Organisasjonsform: Aksjeselskap
Foretaksnavn: AMO AS
Forretningsadresse: Olav Brunborgs vei 6
1396 BILLINGSTAD

Regnskapsår

Årsregnskapets periode: 01.01.2023 - 31.12.2023

Konsern

Morselskap i konsern: Nei

Regnskapsregler

Regler for små foretak benyttet: Ja
Benyttet ved utarbeidelsen av
årsregnskapet til selskapet: Regnskapslovens alminnelige regler

Årsregnskapet fastsatt av kompetent organ

Bekreftet av representant for selskapet: Morten André Olsson
Dato for fastsettelse av årsregnskapet: 08.05.2024

Revisjon

Selskapet har besluttet at årsregnskapet
ikke skal revideres: Ja
Årsregnskapet er utarbeidet av ekstern
autorisert regnskapsfører: Ja

Grunnlag for avgivelse

År 2023: Årsregnskap er elektronisk innlevert.
År 2022: Tall er hentet fra elektronisk innlevert årsregnskap fra 2023.

Det er ikke krav til at årsregnskapet m.v. som sendes til Regnskapsregisteret er undertegnet. Kontrollen på at dette er utført ligger hos revisor/enhetens øverste organ. Sikkerheten ivaretas ved at innsender har rolle/rettighet for innsending av årsregnskapet via Altinn, og ved at det bekreftes at årsregnskapet er fastsatt av kompetent organ.

Brønnøysundregistrene, 01.06.2024



Organisasjonsnr: 950 571 829
AMO AS

RESULTATREGNSKAP

Beløp i: NOK	Note	2023	2022
RESULTATREGNSKAP			
Inntekter			
Salgsinntekt		822 600	671 594
Sum inntekter		822 600	671 594
Kostnader			
Lønnskostnad	1	606 808	541 185
Annen driftskostnad		74 294	77 301
Sum kostnader		681 102	618 486
Driftsresultat		141 498	53 108
Finansinntekter og finanskostnader			
Annen renteinntekt		740	322
Annen finansinntekt		2 284	3 299
Verdiøkning av finansielle instrumenter vurdert til virkelig verdi		248 211	0
Sum finansinntekter		251 235	3 621
Nedskrivning av finansielle eiendeler		0	158 489
Annen finanskostnad		86 055	27 308
Sum finanskostnader		86 055	185 797
Netto finans		165 180	-182 176
Resultat før skattekostnad		306 677	-129 068
Årsresultat		306 677	-129 068
Overføringer og disponeringer			
Udekket tap		0	-129 067
Annen egenkapital		306 677	0
Sum overføringer og disponeringer		306 677	-129 067



Organisasjonsnr: 950 571 829
AMO AS

BALANSE

Beløp i: NOK	Note	2023	2022
BALANSE - EIENDELER			
Anleggsmidler			
Immaterielle eiendeler			
Sum immaterielle eiendeler		0	0
Varige driftsmidler			
Sum varige driftsmidler		0	0
Finansielle anleggsmidler			
Investeringer i tilknyttet selskap			
Investeringer i aksjer og andeler	2	421 045	421 045
Sum finansielle anleggsmidler		421 045	477 084
Sum anleggsmidler		421 045	477 084
Omløpsmidler			
Varer			
Fordringer			
Kundefordringer		75 250	37 500
Sum fordringer		75 250	37 500
Investeringer			
Markedsbaserte aksjer		1 710 307	1 482 779
Sum investeringer		1 710 307	1 482 779
Bankinnskudd, kontanter og lignende			
Bankinnskudd, kontanter og lignende		186 746	70 168
Sum bankinnskudd, kontanter og lignende		186 746	70 168
Sum omløpsmidler		1 972 303	1 590 447
SUM EIENDELER		2 393 348	2 067 531
BALANSE - EGENKAPITAL OG GJELD			
Egenkapital			
Innskutt egenkapital			
Aksjekapital		100 000	100 000
Sum innskutt egenkapital		100 000	100 000



Opptjent egenkapital		
Annen egenkapital	1 797 889	1 491 212
Sum opptjent egenkapital	1 797 889	1 491 212
Sum egenkapital	1 897 889	1 591 212
Gjeld		
Langsiktig gjeld		
Sum avsetninger for forpliktelser	0	0
Annen langsiktig gjeld		
Sum annen langsiktig gjeld	0	0
Sum langsiktig gjeld	0	0
Kortsiktig gjeld		
Skyldige offentlige avgifter	149 456	82 594
Annen kortsiktig gjeld	346 002	393 726
Sum kortsiktig gjeld	495 458	476 320
Sum gjeld	495 458	476 320
SUM EGENKAPITAL OG GJELD	2 393 347	2 067 531



Organisasjonsnr: 950 571 829
AMO AS

NOTEOPPLYSNINGER - SELSKAP - alle poster oppgitt i hele tall

Note

Regnskapsprinsipper

Årsregnskapet er satt opp i samsvar med regnskapsloven og god regnskapsskikk for små foretak. Salgsinntekter Inntektsføring ved salg av varer skjer på leveringstidspunktet. Tjenester inntektsføres etter hvert som de leveres. Klassifisering og vurdering av balanseposter Anleggsmidler er eiendeler bestemt til varig eie eller bruk. Eiendeler som er knyttet til varekretsløpet er klassifisert som omløpsmidler. Fordringer klassifiseres som omløpsmidler hvis de forfaller til betaling innen ett år etter transaksjonsdagen. Tilsvarende klassifiseres gjeld som kortsiktig hvis gjelden forfaller til betaling innen ett år. Omløpsmidler vurderes til markedsverdi. Kortsiktig gjeld balanseføres til nominelt beløp på etableringstidspunktet. Anleggsmidler vurderes til anskaffelseskost. Varige anleggsmidler avskrives etter en fornuftig avskrivningsplan. Anleggsmidlene nedskrives til virkelig verdi ved verdifall som ikke forventes å være forbigående. Langsiktig gjeld med unntak av andre avsetninger balanseføres til nominelt beløp på etableringstidspunktet. Fordringer Kundefordringer og andre fordringer er oppført i balansen til pålydende etter fradrag for avsetning til forventet tap. Avsetning til tap gjøres på grunnlag av individuelle vurderinger av de enkelte fordringene. Forøvrig er følgende regnskapsprinsipper anvendt: FIFO-metoden for tilordning av anskaffelseskost for ombyttbare finansielle eiendeler, laveste verdis prinsipp for markedsbaserte finansielle omløpsmidler. Forsikret pensjonsforpliktelse er ikke balanseført - kostnaden er lik premien. Selskapet har ikke endret regnskapsprinsipp fra 2022 til 2023.

Note

Antall årsverk i regnskapsåret
0.00

Note

1

Spesifisering av resultatregnskapet

Lønnskostnader

<u>Lønn</u>	<u>Årets</u>	<u>Fjorårets</u>
	524161.00	471520.00
<u>Folketrygdavgift</u>	<u>Årets</u>	<u>Fjorårets</u>
	73906.00	66481.00
<u>Andre ytelser</u>	<u>Årets</u>	<u>Fjorårets</u>
	8741.00	3184.00
<u>Sum lønnskostnader</u>	<u>Årets</u>	<u>Fjorårets</u>



606808.00

541185.00

Note**Ekstraordinære inntekter og kostnader**

Sum Beløp

Balanseført verdi 31.12. Varige driftsmidler Immaterielle eiend.

Konsernregnskap**Morselskapet sitt navn****Forretningskontor for morselskapet****Begrunnelse for at datterselskap er utelatt fra konsolideringen**

Samlet beløp - tilknyttet selskap Årets Fjorårets

Samlet beløp - foretak i samme konsern Årets Fjorårets

Samlet beløp - foretak i samme konsern Årets Fjorårets

Samlet beløp - felles kontrollert virksomhet Årets Fjorårets

Pantstillelse Beløp

Beholdning av egne aksjer Antall Pålydende Andel av aksjek.



AMO AS
950 571 829

Resultatregnskap

	Note	2023	2022
Driftsinntekter			
Salgsinntekt		822 600	671 594
Sum driftsinntekter		822 600	671 594
Driftskostnader			
Lønnskostnad	1	-606 808	-541 185
Annen driftskostnad		-74 294	-77 301
Sum driftskostnader		-681 102	-618 486
Driftsresultat		141 498	53 108
Finansinntekter			
Annen renteinntekt		740	322
Annen finansinntekt		2 284	3 299
Verdiøkning av finansielle instrumenter vurdert til virkelig verdi		248 211	0
Sum finansinntekter		251 235	3 621
Finanskostnader			
Nedskrivning av finansielle eiendeler		0	-158 489
Annen finanskostnad		-86 055	-27 308
Sum finanskostnader		-86 055	-185 797
Netto finans		165 180	-182 176
Resultat før skattekostnad		306 677	-129 068
Årsresultat		306 677	-129 068
Overføringer			
Annen egenkapital		306 677	0
Udekket tap		0	-129 067
Sum overføringer		306 677	-129 067



AMO AS
950 571 829

Balanse

	Note	31.12.2023	31.12.2022
EIENDELER			
Anleggsmidler			
Finansielle anleggsmidler			
Investeringer i tilknyttet selskap	2	421 045	421 045
Investeringer i aksjer og andeler		0	56 039
Sum finansielle anleggsmidler		421 045	477 084
Sum anleggsmidler		421 045	477 084
Omløpsmidler			
Fordringer			
Kundefordringer		75 250	37 500
Sum fordringer		75 250	37 500
Investeringer			
Markedsbaserte aksjer		1 710 307	1 482 779
Sum investeringer		1 710 307	1 482 779
Bankinnskudd, kontanter og lignende			
Bankinnskudd, kontanter og lignende		186 746	70 168
Sum bankinnskudd, kontanter og lignende		186 746	70 168
Sum omløpsmidler		1 972 303	1 590 447
SUM EIENDELER		2 393 348	2 067 531



AMO AS
950 571 829

Balanse

	Note	31.12.2023	31.12.2022
EGENKAPITAL OG GJELD			
Egenkapital			
Innskutt egenkapital			
Aksjekapital		100 000	100 000
Sum innskutt egenkapital		100 000	100 000
Opptjent egenkapital			
Annen egenkapital		1 797 889	1 491 212
Sum opptjent egenkapital		1 797 889	1 491 212
Sum egenkapital		1 897 889	1 591 212
Beregnet resultat (ikke bokført)		0	-1
Gjeld			
Kortsiktig gjeld			
Skyldige offentlige avgifter		149 456	82 594
Annen kortsiktig gjeld		346 002	393 726
Sum kortsiktig gjeld		495 458	476 320
Sum gjeld		495 458	476 320
SUM EGENKAPITAL OG GJELD		2 393 347	2 067 531

Asker, 08.05.2024

Morten André Olsson
styrets leder / daglig leder

Anne Aaby Olsson
varamedlem



AMO AS
950 571 829

Noter

Regnskapsprinsipper

Årsregnskapet er satt opp i samsvar med regnskapsloven og god regnskapsskikk for små foretak.

Salgsinntekter

Inntektsføring ved salg av varer skjer på leveringstidspunktet. Tjenester inntektsføres etter hvert som de leveres.

Klassifisering og vurdering av balanseposter

Anleggsmidler er eiendeler bestemt til varig eie eller bruk. Eiendeler som er knyttet til varekretsløpet er klassifisert som omløpsmidler. Fordringer klassifiseres som omløpsmidler hvis de forfaller til betaling innen ett år etter transaksjonsdagen. Tilsvarende klassifiseres gjeld som kortsiktig hvis gjelden forfaller til betaling innen ett år.

Omløpsmidler vurderes til markedsverdi. Kortsiktig gjeld balanseføres til nominelt beløp på etableringstidspunktet. Anleggsmidler vurderes til anskaffelseskost. Varige anleggsmidler avskrives etter en fornuftig avskrivningsplan. Anleggsmidlene nedskrives til virkelig verdi ved verdifall som ikke forventes å være forbigående. Langsiktig gjeld med unntak av andre avsetninger balanseføres til nominelt beløp på etableringstidspunktet.

Fordringer

Kundefordringer og andre fordringer er oppført i balansen til pålydende etter fradrag for avsetning til forventet tap. Avsetning til tap gjøres på grunnlag av individuelle vurderinger av de enkelte fordringene.

Forøvrig er følgende regnskapsprinsipper anvendt:

FIFO-metoden for tilordning av anskaffelseskost for ombyttbare finansielle eiendeler, laveste verdis prinsipp for markedsbaserte finansielle omløpsmidler. Forsikret pensjonsforpliktelse er ikke balanseført - kostnaden er lik premien.

Selskapet har ikke endret regnskapsprinsipp fra 2022 til 2023.

Note 1 - Lønnskostnader

Spesifikasjon av lønnskostnader	2023	2022
Lønn	524 161	471 520
Arbeidsgiveravgift	73 906	66 481
Pensjonskostnader	0	0
Andre relaterte ytelser	8 741	3 184
Sum	606 808	541 185

Note 2 - Finansielle anleggsmidler

Selskapet eier 50% aksjer av ELEKTRONIKKFORLAGET AS og. 975 341 550

Balanse verdi
421.045

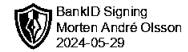
Formuesverdi
311.347,50

Antall årsverk

Selskapet har ikke hatt ansatte i løpet av regnskapsåret.



AMO AS
950 571 829

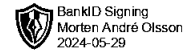


Resultatregnskap

	Note	2023	2022
Driftsinntekter			
Salgsinntekt		822 600	671 594
Sum driftsinntekter		822 600	671 594
Driftskostnader			
Lønnskostnad	1	-606 808	-541 185
Annen driftskostnad		-74 294	-77 301
Sum driftskostnader		-681 102	-618 486
Driftsresultat		141 498	53 108
Finansinntekter			
Annen renteinntekt		740	322
Annen finansinntekt		2 284	3 299
Verdiøkning av finansielle instrumenter vurdert til virkelig verdi		248 211	0
Sum finansinntekter		251 235	3 621
Finanskostnader			
Nedskrivning av finansielle eiendeler		0	-158 489
Annen finanskostnad		-86 055	-27 308
Sum finanskostnader		-86 055	-185 797
Netto finans		165 180	-182 176
Resultat før skattekostnad		306 677	-129 068
Årsresultat		306 677	-129 068
Overføringer			
Annen egenkapital		306 677	0
Udekket tap		0	-129 067
Sum overføringer		306 677	-129 067



AMO AS
950 571 829

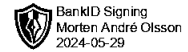


Balanse

	Note	31.12.2023	31.12.2022
EIENDELER			
Anleggsmidler			
Finansielle anleggsmidler			
Investeringer i tilknyttet selskap	2	421 045	421 045
Investeringer i aksjer og andeler		0	56 039
Sum finansielle anleggsmidler		421 045	477 084
Sum anleggsmidler		421 045	477 084
Omløpsmidler			
Fordringer			
Kundefordringer		75 250	37 500
Sum fordringer		75 250	37 500
Investeringer			
Markedsbaserte aksjer		1 710 307	1 482 779
Sum investeringer		1 710 307	1 482 779
Bankinnskudd, kontanter og lignende			
Bankinnskudd, kontanter og lignende		186 746	70 168
Sum bankinnskudd, kontanter og lignende		186 746	70 168
Sum omløpsmidler		1 972 303	1 590 447
SUM EIENDELER		2 393 348	2 067 531



AMO AS
950 571 829



Balanse

	Note	31.12.2023	31.12.2022
EGENKAPITAL OG GJELD			
Egenkapital			
Innskutt egenkapital			
Aksjekapital		100 000	100 000
Sum innskutt egenkapital		100 000	100 000
Opptjent egenkapital			
Annen egenkapital		1 797 889	1 491 212
Sum opptjent egenkapital		1 797 889	1 491 212
Sum egenkapital		1 897 889	1 591 212
Beregnet resultat (ikke bokført)		0	-1
Gjeld			
Kortsiktig gjeld			
Skyldige offentlige avgifter		149 456	82 594
Annen kortsiktig gjeld		346 002	393 726
Sum kortsiktig gjeld		495 458	476 320
Sum gjeld		495 458	476 320
SUM EGENKAPITAL OG GJELD		2 393 347	2 067 531

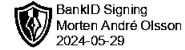
Asker, 08.05.2024

Morten André Olsson
styrets leder / daglig leder

Anne Aaby Olsson
varamedlem



AMO AS
950 571 829



Noter

Regnskapsprinsipper

Årsregnskapet er satt opp i samsvar med regnskapsloven og god regnskapsskikk for små foretak.

Salgsinntekter

Inntektsføring ved salg av varer skjer på leveringstidspunktet. Tjenester inntektsføres etter hvert som de leveres.

Klassifisering og vurdering av balanseposter

Anleggsmidler er eiendeler bestemt til varig eie eller bruk. Eiendeler som er knyttet til varekretsløpet er klassifisert som omløpsmidler. Fordringer klassifiseres som omløpsmidler hvis de forfaller til betaling innen ett år etter transaksjonsdagen. Tilsvarende klassifiseres gjeld som kortsiktig hvis gjelden forfaller til betaling innen ett år.

Omløpsmidler vurderes til markedsverdi. Kortsiktig gjeld balanseføres til nominelt beløp på etableringstidspunktet. Anleggsmidler vurderes til anskaffelseskost. Varige anleggsmidler avskrives etter en fornuftig avskrivningsplan. Anleggsmidlene nedskrives til virkelig verdi ved verdifall som ikke forventes å være forbigående. Langsiktig gjeld med unntak av andre avsetninger balanseføres til nominelt beløp på etableringstidspunktet.

Fordringer

Kundefordringer og andre fordringer er oppført i balansen til pålydende etter fradrag for avsetning til forventet tap. Avsetning til tap gjøres på grunnlag av individuelle vurderinger av de enkelte fordringene.

Forøvrig er følgende regnskapsprinsipper anvendt:

FIFO-metoden for tilordning av anskaffelseskost for ombyttbare finansielle eiendeler, laveste verdis prinsipp for markedsbaserte finansielle omløpsmidler. Forsikret pensjonsforpliktelse er ikke balanseført - kostnaden er lik premien.

Selskapet har ikke endret regnskapsprinsipp fra 2022 til 2023.

Note 1 - Lønnskostnader

Spesifikasjon av lønnskostnader	2023	2022
Lønn	524 161	471 520
Arbeidsgiveravgift	73 906	66 481
Pensjonskostnader	0	0
Andre relaterte ytelser	8 741	3 184
Sum	606 808	541 185

Note 2 - Finansielle anleggsmidler

Selskapet eier 50% aksjer av ELEKTRONIKKFORLAGET AS og. 975 341 550

Balanse verdi
421.045

Formuesverdi
311.347,50

Antall årsverk

Selskapet har ikke hatt ansatte i løpet av regnskapsåret.