



ÅRSREGNSKAPET FOR REGNSKAPSÅRET 2023 - GENERELL INFORMASJON

Enheten

Organisasjonsnummer: 929 438 388
Organisasjonsform: Aksjeselskap
Foretaksnavn: MARINE TRADING AS
Forretningsadresse: c/o NREP AS
Ruseløkkveien 30
0251 OSLO

Regnskapsår

Årsregnskapets periode: 01.01.2023 - 31.12.2023

Konsern

Morselskap i konsern: Nei

Regnskapsregler

Regler for små foretak benyttet: Ja
Benyttet ved utarbeidelsen av årsregnskapet til selskapet: Regnskapslovens alminnelige regler

Årsregnskapet fastsatt av kompetent organ

Bekreftet av representant for selskapet: Jørgen Bråten Nordby
Dato for fastsettelse av årsregnskapet: 16.05.2024

Grunnlag for avgivelse

År 2023: Årsregnskapet er elektronisk innlevert
År 2022: Tall er hentet fra elektronisk innlevert årsregnskap fra 2023

Det er ikke krav til at årsregnskapet m.v. som sendes til Regnskapsregisteret er undertegnet. Kontrollen på at dette er utført ligger hos revisor/enhetens øverste organ. Sikkerheten ivaretas ved at innsender har rolle/rettighet for innsending av årsregnskapet via Altinn, og ved at det bekreftes at årsregnskapet er fastsatt av kompetent organ.

Brønnøysundregistrene, 09.07.2025



Resultatregnskap

Beløp i: NOK	Note	2023	2022
RESULTATREGNSKAP			
Inntekter			
Salgsinntekt		2 944 879	3 635 262
Annen driftsinntekt		75 456 821	61 272 407
Sum inntekter		78 401 699	64 907 668
Kostnader			
Varekostnad			1 766
Lønnskostnad	1	4 701 228	4 825 969
Avskrivning av driftsmidler og immaterielle eiendeler	2	18 457 610	16 496 134
Annen driftskostnad		11 207 874	10 639 832
Sum kostnader		34 366 711	31 963 701
Driftsresultat		44 034 988	32 943 967
Finansinntekter og finanskostnader			
Annen renteinntekt	3	4 190 041	894 140
Annen finansinntekt		1 347	1 731
Sum finansinntekter		4 191 388	895 871
Annen rentekostnad	3	27 129 703	14 703 987
Annen finanskostnad	3		
Sum finanskostnader		27 129 703	14 703 987
Netto finans		-22 938 315	-13 808 116
Ordinært resultat før skattekostnad		21 096 672	19 135 851
Skattekostnad på resultat	4	4 897 952	4 276 799
Ordinært resultat etter skattekostnad		16 198 720	14 859 052
Årsresultat		16 198 720	14 859 052
Årsresultat etter minoritetsinteresser		16 198 720	14 859 052
Totalresultat		16 198 720	14 859 052



Resultatregnskap

Beløp i: NOK	Note	2023	2022
Overføringer og disponeringer			
Avsatt til annen egenkapital		16 198 720	14 859 052
Sum overføringer og disponeringer		16 198 720	14 859 052



Balanse

Beløp i: NOK	Note	2023	2022
BALANSE - EIENDELER			
Anleggsmidler			
Immaterielle eiendeler			
Varige driftsmidler			
Tomter, bygninger o.a. fast eiendom	2, 3	657 910 652	541 552 543
Driftsløsøre, inventar o.a. utstyr	2	1 291 399	1 736 299
Sum varige driftsmidler		659 202 051	543 288 843
Sum anleggsmidler		659 202 051	543 288 843
Omløpsmidler			
Varer			
Fordringer			
Kundefordringer		805 433	1 428 291
Andre kortsiktige fordringer	7	1 310 978	13 176 264
Sum fordringer		2 116 411	14 604 555
Bankinnskudd, kontanter og lignende			
Bankinnskudd, kontanter o.l.		630 742	35 560 094
Sum bankinnskudd, kontanter og lignende		630 742	35 560 094
Sum omløpsmidler		2 747 153	50 164 648
SUM EIENDELER		661 949 204	593 453 491
BALANSE - EGENKAPITAL OG GJELD			
Egenkapital			
Innskutt egenkapital			
Aksjekapital	5	60 000	60 000
Overkurs		54 561 027	54 561 027
Sum innskutt egenkapital		54 621 027	54 621 027



Balanse

Beløp i: NOK	Note	2023	2022
Opptjent egenkapital			
Annen egenkapital	6	16 198 720	
Sum opptjent egenkapital		16 198 720	
Sum egenkapital	6	70 819 748	54 621 027
Gjeld			
Langsiktig gjeld			
Utsatt skatt	4	10 377 308	7 892 498
Sum avsetninger for forpliktelser		10 377 308	7 892 498
Annen langsiktig gjeld			
Gjeld til kredittinstitusjoner	3	546 847 498	486 906 378
Sum annen langsiktig gjeld		546 847 498	486 906 378
Sum langsiktig gjeld		557 224 806	494 798 876
Kortsiktig gjeld			
Gjeld til kredittinstitusjoner	3	20 881 899	9 202 138
Leverandørgjeld		875 195	10 061 155
Betalbar skatt	4	2 413 142	
Skattetrekk og andre trekk		445 052	436 711
Annen kortsiktig gjeld	7	9 289 362	24 333 584
Sum kortsiktig gjeld		33 904 650	44 033 588
Sum gjeld		591 129 456	538 832 464
SUM EGENKAPITAL OG GJELD		661 949 204	593 453 491
POSTER UTENOM BALANSEN			
Garantistillelser	3		
Pantstillelser	3		



Brønnøysundregistrene

ÅRSREGNSKAP FOR REGNSKAPSÅRET 2023 - GENERELL INFORMASJON

Journalnummer: 2024 431282

Enheten

Organisasjonsnummer: 929 438 388
Organisasjonsform: Aksjeselskap
Foretaksnavn: MARINE TRADING AS
Forretningsadresse: c/o NREP AS
Ruseløkkveien 30
0251 OSLO

Regnskapsår

Årsregnskapets periode: 01.01.2023 - 31.12.2023

Konsern

Morselskap i konsern: Nei

Regnskapsregler

Regler for små foretak benyttet: Ja
Benyttet ved utarbeidelsen av
årsregnskapet til selskapet: Regnskapslovens alminnelige regler

Årsregnskapet fastsatt av kompetent organ

Bekreftet av representant for selskapet: Jørgen Bråten Nordby
Dato for fastsettelse av årsregnskapet: 16.05.2024

Revisjon

Årsregnskapet er utarbeidet av ekstern
autorisert regnskapsfører: Ja
Ekstern autorisert regnskapsfører har i
løpet av regnskapsåret bistått ved den
løpende regnskapsføringen eller utført
andre tjenester for selskapet enn å
utarbeide årsregnskapet: Ja

Grunnlag for avgivelse

År 2023: Årsregnskap er elektronisk innlevert.
År 2022: Tall er hentet fra elektronisk innlevert årsregnskap fra 2023.

Det er ikke krav til at årsregnskapet m.v. som sendes til Regnskapsregisteret er undertegnet. Kontrollen på at dette er utført ligger hos revisor/enhetens øverste organ. Sikkerheten ivaretas ved at innsender har rolle/rettighet for innsending av årsregnskapet via Altinn, og ved at det bekreftes at årsregnskapet er fastsatt av kompetent organ.

Brønnøysundregistrene, 06.06.2024

Brønnøysundregistrene
Postadresse: Postboks 900, 8910 Brønnøysund
Telefon: 75 00 75 00
E-post: firmapost@brreg.no Internett: www.brreg.no
Organisasjonsnummer: 974 760 673



Organisasjonsnr: 929 438 388
MARINE TRADING AS

RESULTATREGNSKAP

Beløp i: NOK	Note	2023	2022
RESULTATREGNSKAP			
Inntekter			
Salgsinntekt		2 944 879	3 635 262
Annen driftsinntekt		75 456 821	61 272 407
Sum inntekter		78 401 699	64 907 668
Kostnader			
Varekostnad			1 766
Lønnskostnad	1	4 701 228	4 825 969
Avskrivning av driftsmidler og immaterielle eiendeler	2	18 457 610	16 496 134
Annen driftskostnad		11 207 874	10 639 832
Sum kostnader		34 366 711	31 963 701
Driftsresultat		44 034 988	32 943 967
Finansinntekter og finanskostnader			
Annen renteinntekt	3	4 190 041	894 140
Annen finansinntekt		1 347	1 731
Sum finansinntekter		4 191 388	895 871
Annen rentekostnad	3	27 129 703	14 703 987
Annen finanskostnad	3		
Sum finanskostnader		27 129 703	14 703 987
Netto finans		-22 938 315	-13 808 116
Ordinært resultat før skattekostnad			
Skattekostnad på resultat	4	21 096 672	19 135 851
Ordinært resultat etter skattekostnad		4 897 952	4 276 799
Årsresultat		16 198 720	14 859 052
Årsresultat etter minoritetsinteresser		16 198 720	14 859 052
Totalresultat		16 198 720	14 859 052
Overføringer og disponeringer			
Avsatt til annen egenkapital		16 198 720	14 859 052
Sum overføringer og disponeringer		16 198 720	14 859 052



Organisasjonsnr: 929 438 388
MARINE TRADING AS

BALANSE

Beløp i: NOK Note 2023 2022

BALANSE - EIENDELER

Anleggsmidler Immaterielle eiendeler

Varige driftsmidler

Tomter, bygninger o.a. fast eiendom	2, 3	657 910 652	541 552 543
Driftsløsøre, inventar o. a. utstyr	2	1 291 399	1 736 299
Sum varige driftsmidler		659 202 051	543 288 843
Sum anleggsmidler		659 202 051	543 288 843

Omløpsmidler Varer

Fordringer

Kundefordringer		805 433	1 428 291
Andre kortsiktige fordringer	7	1 310 978	13 176 264
Sum fordringer		2 116 411	14 604 555

Bankinnskudd, kontanter og lignende

Bankinnskudd, kontanter o. l.		630 742	35 560 094
Sum bankinnskudd, kontanter og lignende		630 742	35 560 094
Sum omløpsmidler		2 747 153	50 164 648

SUM EIENDELER **661 949 204** **593 453 491**

BALANSE - EGENKAPITAL OG GJELD

Egenkapital

Innskutt egenkapital

Aksjekapital	5	60 000	60 000
Overkurs		54 561 027	54 561 027
Sum innskutt egenkapital		54 621 027	54 621 027

Opptjent egenkapital

Annen egenkapital	6	16 198 720	
Sum opptjent egenkapital		16 198 720	
Sum egenkapital	6	70 819 748	54 621 027



Gjeld			
Langsiktig gjeld			
Utsatt skatt	4	10 377 308	7 892 498
Sum avsetninger for forpliktelser		10 377 308	7 892 498
Annen langsiktig gjeld			
Gjeld til			
kredittinstitusjoner	3	546 847 498	486 906 378
Sum annen langsiktig gjeld		546 847 498	486 906 378
Sum langsiktig gjeld		557 224 806	494 798 876
Kortsiktig gjeld			
Gjeld til			
kredittinstitusjoner	3	20 881 899	9 202 138
Leverandørgjeld		875 195	10 061 155
Betalbar skatt	4	2 413 142	
Skattetrekk og andre trekk		445 052	436 711
Annen kortsiktig gjeld	7	9 289 362	24 333 584
Sum kortsiktig gjeld		33 904 650	44 033 588
Sum gjeld		591 129 456	538 832 464
SUM EGENKAPITAL OG GJELD		661 949 204	593 453 491
POSTER UTENOM BALANSEN			
Garantistillelser	3		
Pantstillelser	3		



Organisasjonsnr: 929 438 388
MARINE TRADING AS

NOTEOPPLYSNINGER - SELSKAP - alle poster oppgitt i hele tall

Note

1

Antall årsverk i regnskapsåret
2.00

Sum Beløp

Balanseført verdi 31.12. Varige driftsmidler Immaterielle eiend.

Konsernregnskap

Morselskapet sitt navn

Forretningskontor for morselskapet

Begrunnelse for at datterselskap er utelatt fra konsolideringen

Samlet beløp - tilknyttet selskap Årets Fjorårets

Samlet beløp - foretak i samme konsern Årets Fjorårets

Samlet beløp - foretak i samme konsern Årets Fjorårets

Samlet beløp - felles kontrollert virksomhet Årets Fjorårets


Pantstillelse Beløp


Beholdning av egne aksjer Antall Pålydende Andel av aksjek.




Resultatregnskap

MARINE TRADING AS

 BankID Signing
Jørgen Bråten Nordby
2024-05-07

 BankID Signing
Gudmund Harlem
2024-05-10

 BankID Signing
Kristian Bendix Aarflot-Nyrud
2024-05-15

Driftsinntekter og driftskostnader	Note	2023	2022
Salgsinntekt		2 944 879	3 635 262
Annen driftsinntekt		75 456 821	61 272 407
Sum driftsinntekter		78 401 699	64 907 668
Varekostnad		0	1 766
Lønnskostnad	1	4 701 228	4 825 969
Avskrivning av driftsmidler og immaterielle eiendeler	2	18 457 610	16 496 134
Annen driftskostnad		11 207 874	10 639 832
Sum driftskostnader		34 366 711	31 963 701
Driftsresultat		44 034 988	32 943 967
Finansinntekter og finanskostnader			
Annen renteinntekt	3	4 190 041	894 140
Annen finansinntekt		1 347	1 731
Annen rentekostnad	3	27 129 703	14 703 987
Resultat av finansposter		-22 938 315	-13 808 116
Resultat før skattekostnad		21 096 672	19 135 851
Skattekostnad på resultat	4	4 897 952	4 276 799
Resultat		16 198 720	14 859 052
Årsresultat		16 198 720	14 859 052
Overføringer			
Avsatt til annen egenkapital		16 198 720	14 859 052
Sum overføringer		16 198 720	14 859 052

MARINE TRADING AS

Side 1



Balanse

MARINE TRADING AS

Eiendeler	Note	2023	2022
Anleggsmidler			
Immaterielle eiendeler			
Varige driftsmidler			
Tomter, bygninger o.a. fast eiendom	2, 3	657 910 652	541 552 543
Driftsløsøre, inventar o.a. utstyr	2	1 291 399	1 736 299
Sum varige driftsmidler		659 202 051	543 288 843
Finansielle driftsmidler			
Sum anleggsmidler		659 202 051	543 288 843
Omløpsmidler			
Fordringer			
Kundefordringer		805 433	1 428 291
Andre kortsiktige fordringer	7	1 310 978	13 176 264
Sum fordringer		2 116 411	14 604 555
Investeringer			
Bankinnskudd, kontanter o.l.		630 742	35 560 094
Sum omløpsmidler		2 747 153	50 164 648
Sum eiendeler		661 949 204	593 453 491

MARINE TRADING AS

Side 2



Balanse

MARINE TRADING AS

	Note	2023	2022
Egenkapital og gjeld			
Innskutt egenkapital			
Aksjekapital	5	60 000	60 000
Overkurs		54 561 027	54 561 027
Sum innskutt egenkapital		54 621 027	54 621 027
Opptjent egenkapital			
Annen egenkapital	6	16 198 720	0
Sum opptjent egenkapital		16 198 720	0
Sum egenkapital	6	70 819 748	54 621 027
Gjeld			
Avsetning for forpliktelser			
Utsatt skatt	4	10 377 308	7 892 498
Annen langsiktig gjeld			
Gjeld til kredittinstitusjoner	3	546 847 498	486 906 378
Sum annen langsiktig gjeld		546 847 498	486 906 378
Kortsiktig gjeld			
Gjeld til kredittinstitusjoner	3	20 881 899	9 202 138
Leverandørgjeld		875 195	10 061 155
Betalbar skatt	4	2 413 142	0
Skattetrekk og andre trekk		445 052	436 711
Annen kortsiktig gjeld	7	9 289 362	24 333 584
Sum kortsiktig gjeld		33 904 650	44 033 588
Sum gjeld		591 129 456	538 832 464
Sum gjeld og egenkapital		661 949 204	593 453 491


MARINE TRADING AS


Side 3




Balanse

MARINE TRADING AS

 BankID Signing
Jørgen Bråten Nordby
2024-05-07

 BankID Signing
Gudmund Harlem
2024-05-10

 BankID Signing
Kristian Bendix Aarflot-Nyrud
2024-05-15

Moss, 07.05.2024

Styret i MARINE TRADING AS

Jørgen Bråten Nordby

Styrets leder

Kristian Bendix Aarflot-Nyrud

Styremedlem

Gudmund Harlem

Styremedlem



Årsregnskap 2023

MARINE TRADING AS

ORG.NR: 929 438 388


Innhold:


Resultat
Balanse
Noter
Revisjonsberetning




Resultatregnskap

MARINE TRADING AS

 BankID Signing
Jørgen Bråten Nordby
2024-05-07

 BankID Signing
Gudmund Harlem
2024-05-10


 BankID Signing
Kristian Bendix Aarflot-Nyrud
2024-05-15


Driftsinntekter og driftskostnader	Note	2023	2022
Salgsinntekt		2 944 879	3 635 262
Annen driftsinntekt		75 456 821	61 272 407
Sum driftsinntekter		78 401 699	64 907 668
Varekostnad		0	1 766
Lønnskostnad	1	4 701 228	4 825 969
Avskrivning av driftsmidler og immaterielle eiendeler	2	18 457 610	16 496 134
Annen driftskostnad		11 207 874	10 639 832
Sum driftskostnader		34 366 711	31 963 701
Driftsresultat		44 034 988	32 943 967
Finansinntekter og finanskostnader			
Annen renteinntekt	3	4 190 041	894 140
Annen finansinntekt		1 347	1 731
Annen rentekostnad	3	27 129 703	14 703 987
Resultat av finansposter		-22 938 315	-13 808 116
Resultat før skattekostnad		21 096 672	19 135 851
Skattekostnad på resultat	4	4 897 952	4 276 799
Resultat		16 198 720	14 859 052
Årsresultat		16 198 720	14 859 052
Overføringer			
Avsatt til annen egenkapital		16 198 720	14 859 052
Sum overføringer		16 198 720	14 859 052


MARINE TRADING AS

Side 1



 BankID Signing
Jørgen Bråten Nordby
2024-05-07

 BankID Signing
Gudmund Harlem
2024-05-10

 BankID Signing
Kristian Bendix Aarflot-Nyrud
2024-05-15

Balanse


MARINE TRADING AS


Eiendeler	Note	2023	2022
Anleggsmidler			
Immaterielle eiendeler			
Varige driftsmidler			
Tomter, bygninger o.a. fast eiendom	2, 3	657 910 652	541 552 543
Driftsløsøre, inventar o.a. utstyr	2	1 291 399	1 736 299
Sum varige driftsmidler		659 202 051	543 288 843
Finansielle driftsmidler			
Sum anleggsmidler		659 202 051	543 288 843
Omløpsmidler			
Fordringer			
Kundefordringer		805 433	1 428 291
Andre kortsiktige fordringer	7	1 310 978	13 176 264
Sum fordringer		2 116 411	14 604 555
Investeringer			
Bankinnskudd, kontanter o.l.		630 742	35 560 094
Sum omløpsmidler		2 747 153	50 164 648
Sum eiendeler		661 949 204	593 453 491


MARINE TRADING AS

Side 2



 BankID Signing
Jørgen Bråten Nordby
2024-05-07

 BankID Signing
Gudmund Hørlum
2024-05-10

 BankID Signing
Kristian Bendix Aarflot-Nyrud
2024-05-15

Balanse

MARINE TRADING AS

Egenkapital og gjeld	Note	2023	2022
Innskutt egenkapital			
Aksjekapital	5	60 000	60 000
Overkurs		54 561 027	54 561 027
Sum innskutt egenkapital		54 621 027	54 621 027
Opptjent egenkapital			
Annen egenkapital	6	16 198 720	0
Sum opptjent egenkapital		16 198 720	0
Sum egenkapital	6	70 819 748	54 621 027
Gjeld			
Avsetning for forpliktelser			
Utsatt skatt	4	10 377 308	7 892 498
Annen langsiktig gjeld			
Gjeld til kredittinstitusjoner	3	546 847 498	486 906 378
Sum annen langsiktig gjeld		546 847 498	486 906 378
Kortsiktig gjeld			
Gjeld til kredittinstitusjoner	3	20 881 899	9 202 138
Leverandørgjeld		875 195	10 061 155
Betalbar skatt	4	2 413 142	0
Skattetrekk og andre trekk		445 052	436 711
Annen kortsiktig gjeld	7	9 289 362	24 333 584
Sum kortsiktig gjeld		33 904 650	44 033 588
Sum gjeld		591 129 456	538 832 464
Sum gjeld og egenkapital		661 949 204	593 453 491


MARINE TRADING AS


Side 3




Balanse

MARINE TRADING AS

 BankID Signing
Jørgen Bråten Nordby
2024-05-07

 BankID Signing
Gudmund Harlem
2024-05-10

 BankID Signing
Kristian Bendix Aarflot-Nyrud
2024-05-15

Moss, 07.05.2024

Styret i MARINE TRADING AS

Jørgen Bråten Nordby

Styrets leder

Kristian Bendix Aarflot-Nyrud

Styremedlem

Gudmund Harlem

Styremedlem



Noter til regnskap 2023

Marine Trading AS

Regnskapsprinsipper

Årsregnskapet er satt opp i samsvar med Regnskapsloven og NRS 8 – God regnskapsskikk for små foretak.

Hovedregel for vurdering og klassifisering av eiendeler og gjeld

Eiendeler bestemt til varig eie eller bruk er klassifisert som anleggsmidler. Andre eiendeler er klassifisert som omløpsmidler. Fordringer som skal tilbakebetales innen et år er klassifisert som omløpsmidler. Ved klassifisering av kortsiktig og langsiktig gjeld er tilsvarende kriterier lagt til grunn.

Omløpsmidler vurderes til laveste av anskaffelseskost og virkelig verdi.

Anleggsmidler vurderes til anskaffelseskost, men nedskrives til gjenvinnbart beløp dersom dette er lavere enn bokført verdi, og verdifallet forventes ikke å være forbigående. Anleggsmidler med begrenset økonomisk levetid avskrives planmessig.

Varige driftsmidler

Andre varige driftsmidler balanseføres og avskrives lineært til restverdi over driftsmidlenes forventede utnyttbare levetid. Ved endring i avskrivningsplan fordeles virkningen over gjenværende avskrivningstid. Vedlikehold av driftsmidler kostnadsføres løpende som driftskostnader.

Påkostninger og forbedringer tillegges driftsmidlets kostpris og avskrives i takt med driftsmidlet.

Skillet mellom vedlikehold og påkostning/forbedring regnes i forhold til driftsmidlets stand ved kjøpet.

Leide (leasede) driftsmidler balanseføres som driftsmidler hvis leiekontrakten anses som finansiell.

Fordringer

Kundefordringer og andre fordringer er oppført til pålydende etter fradrag for avsetning til forventet tap. Avsetning til tap gjøres på grunnlag av en individuell vurdering av de enkelte fordringer.

Bankinnskudd, kontanter og lignende

Bankinnskudd, kontanter ol. inkluderer kontanter, bankinnskudd og andre betalingsmidler med forfallsdato som er kortere enn tre måneder fra anskaffelse.

Pensjoner

Innskudsplaner periodiseres etter sammenstillingsprinsippet. Årets innskudd til pensjonsordningen kostnadsføres.

Inntekter

Inntekt regnskapsføres når den er opptjent, altså når både risiko og kontroll i hovedsak er overført til kunden. Dette vil normalt være tilfellet når varen er levert til kunden. Inntektene regnskapsføres med verdien av vederlaget på transaksjonstidspunktet.

Kostnader

Kostnader regnskapsføres som hovedregel i samme periode som tilhørende inntekt. I de tilfeller det ikke er en klar sammenheng mellom utgifter og inntekter fastsettes fordelingen etter skjønnsmessige kriterier. Øvrige unntak fra sammenstillingsprinsippet er angitt der det er aktuelt.



Noter til regnskap 2023

Marine Trading AS

Skatter

Skattekostnaden sammenstilles med regnskapsmessig resultat før skatt. Skatt knyttet til egenkapitaltransaksjoner, for eksempel konsernbidrag, føres mot egenkapitalen.

Skattekostnaden består av betalbar skatt (skatt på årets direkte skattepliktige inntekt) og endring i netto utsatt skatt. Skattekostnaden fordeles på ordinært resultat og resultat av ekstraordinære poster i henhold til skattegrunnlaget. Utsatt skatt og utsatt skattefordel er presentert netto i balansen.

Note nr. 1 - Lønnskostnader, ansatte, godtgjørelser, lån til ansatte m.m

Lønnskostnader	2023	2022
Lønninger	3 742 667	3 911 402
Arbeidsgiveravgift	671 057	616 983
Pensjonskostnader	221 515	171 315
Andre ytelser	65 988	126 270
Sum	4 701 228	4 825 969

Selskapet har i regnskapsåret sysselsatt totalt 2 årsverk.

Note nr. 2 - Varige driftsmidler

	Bygninger	Tomter/ fibernetverk	Biler/ maskiner/ inventar	Sum
Anskaffelseskost	476 549 691	169 078 716	3 914 812	649 543 219
Tilgang i året	118 523 282	15 847 536		134 370 818
Avgang i året			896 173	896 173
Akkumulerte avskrivninger	122 088 574		1 727 239	123 815 813
Bokført verdi 31.12	472 984 399	184 926 252	1 291 400	659 202 051
Årets ordinære avskrivninger	18 012 710		444 900	18 457 610
Prosentats ord avskrivninger		3 %	15-20%	



Noter til regnskap 2023

Marine Trading AS

Note nr. 3 – Langsiktig gjeld/ pantstillelser og garantier

Gjeld som er sikret ved pant	2 023	2 022	
Gjeld til kredittinstitusjoner	567 729 397	496 108 516	
Balanseført verdi av eiendeler stillet som sikkerhet for denne gjeld.	2 023	2 022	Pant-
Eiendommer	657 910 652	541 552 543	obligasjon
			1, 115 mrd

Selskapets lån skal være nedbetalt senest september 2026.

Selskapet har løpende renteswapavtale knyttet til kr. 80 mill og 2x kr. 60 mill.

Selskapet har stillet garanti overfor Moss kommune stor kr. 1 000 000,-.

Note nr. 4– Skatter

Midlertidige forskjeller er knyttet til:

	2 022	2 023	Endring
Anleggsmidler	35 874 990	47 169 581	-11 294 591
Netto forskjeller	35 874 990	47 169 581	-11 294 591
Utsatt skatt 22%	7 892 498	10 377 308	-2 484 810

	2023	2022
Ordinært resultat før skattekostnad	21 096 672	19 135 851
+/- Permanente forskjeller	1 166 745	304 143
+/- Midlertidige forskjeller:	-11 294 591	-35 874 990
Mottatt konsernbidrag	-	16 434 996
Grunnlag regnskapsmessig skatteberegning	10 968 826	-
Betalbar inntektsskatt basert på 22%:	2 413 142	-
Skatt på mottatt konsernbidrag	-	-3 615 699
Endring i utsatt skatt	2 484 810	7 892 498
Sum skattekostnad i regnskapet	4 897 952	4 276 799



Noter til regnskap 2023

Marine Trading AS

Note nr. 5 - Aksjekapital

Aksjekapitalen på kr. 60 000,-, består av 30 aksjer a` kr. 2 000,-.
Det er en aksjeklasse, og alle aksjene har 1 stemme i generalforsamling.

Selskapet har pr. 31.12.2023 1 aksjonær:

SRW AS	30 aksjer	100,00 %
--------	-----------	----------

Note nr. 6 - Endring egenkapital

	Aksjekapital	Overkurs	Annen egenkapital	Sum egenkapital
Egenkapital 01.01.2023	60 000	54 561 027	-	54 621 027
Årets resultat			16 198 720	16 198 720
Egenkapital 31.12.2023	60 000	54 561 027	16 198 720	70 819 748

Note nr. 7 - Fordringer, gjeld konsernselskap

Kortsiktig gjeld:	2023	2 022
SRW AS, konsernbidrag	0	13 565 004
Sum	0	13 565 004

Kortsiktig fordring:

SRW AS	137 953	5 570
Sum	137 953	5 570



Til generalforsamlingen i Marine Trading AS

Uavhengig revisors beretning

Uttalelse om revisjonen av årsregnskapet

Konklusjon

Vi har revidert Marine Trading AS sitt årsregnskap som viser et overskudd på kr 16 198 720. Årsregnskapet består av balanse per 31. desember 2023, resultatregnskap for regnskapsåret avsluttet per denne datoen og noter til årsregnskapet, herunder et sammendrag av viktige regnskapsprinsipper.

Etter vår mening

- oppfyller årsregnskapet gjeldende lovkrav, og
- gir årsregnskapet et rettviseende bilde av selskapets finansielle stilling per 31. desember 2023, og av dets resultater for regnskapsåret avsluttet per denne datoen i samsvar med regnskapslovens regler og god regnskapsskikk i Norge.

Grunnlag for konklusjonen

Vi har gjennomført revisjonen i samsvar med de internasjonale revisjonsstandardene International Standards on Auditing (ISA-ene). Våre oppgaver og plikter i henhold til disse standardene er beskrevet nedenfor under *Revisors oppgaver og plikter ved revisjonen av årsregnskapet*. Vi er uavhengige av selskapet slik det kreves i lov, forskrift og International Code of Ethics for Professional Accountants (inkludert internasjonale uavhengighetsstandarder) utstedt av the International Ethics Standards Board for Accountants (IESBA-reglene), og vi har overholdt våre øvrige etiske forpliktelser i samsvar med disse kravene. Innhentet revisjonsbevis er etter vår vurdering tilstrekkelig og hensiktsmessig som grunnlag for vår konklusjon.

Styrets ansvar for årsregnskapet

Styret (ledelsen) er ansvarlig for å utarbeide årsregnskapet og for at det gir et rettviseende bilde i samsvar med regnskapslovens regler og god regnskapsskikk i Norge. Ledelsen er også ansvarlig for slik intern kontroll som den finner nødvendig for å kunne utarbeide et årsregnskap som ikke inneholder vesentlig feilinformasjon, verken som følge av misligheter eller feil.

Ved utarbeidelsen av årsregnskapet må ledelsen ta standpunkt til selskapets evne til fortsatt drift og opplyse om forhold av betydning for fortsatt drift. Forutsetningen om fortsatt drift skal legges til grunn for årsregnskapet så lenge det ikke er sannsynlig at virksomheten vil bli avvirket.

Revisors oppgaver og plikter ved revisjonen av årsregnskapet

Vårt mål med revisjonen er å oppnå betryggende sikkerhet for at årsregnskapet som helhet ikke inneholder vesentlig feilinformasjon, verken som følge av misligheter eller utilsiktede feil, og å avgi en revisjonsberetning som inneholder vår konklusjon. Betryggende sikkerhet er en høy grad av sikkerhet, men ingen garanti for at en revisjon utført i samsvar med lov, forskrift og god revisjonsskikk i Norge, herunder ISA-ene, alltid vil avdekke vesentlig feilinformasjon som eksisterer. Feilinformasjon kan oppstå som følge av misligheter eller utilsiktede feil. Feilinformasjon blir vurdert som vesentlig dersom den enkeltvis eller samlet med rimelighet kan forventes å påvirke økonomiske beslutninger som brukerne foretar basert på årsregnskapet.

Krogh Revisjon AS, Ekholtveien 114, 1526 Moss

T: 98 26 42 94, org.no.: 916 131 720 MVA, kroghrevisjon.no

Statsautorisert revisor, medlem av Den norske Revisorforening og autorisert regnskapsførerselskap




Som del av en revisjon i samsvar med lov, forskrift og god revisjonsskikk i Norge, herunder ISA-ene, utøver vi profesjonelt skjønn og utviser profesjonell skepsis gjennom hele revisjonen. I tillegg:

- identifiserer og anslår vi risikoen for vesentlig feilinformasjon i regnskapet, enten det skyldes misligheter eller utilsiktede feil. Vi utformer og gjennomfører revisjonshandlinger for å håndtere slike risikoer, og innhenter revisjonsbevis som er tilstrekkelig og hensiktsmessig som grunnlag for vår konklusjon. Risikoen for at vesentlig feilinformasjon som følge av misligheter ikke blir avdekket, er høyere enn for feilinformasjon som skyldes utilsiktede feil, siden misligheter kan innebære samarbeid, forfalskning, bevisste utelatelser, uriktige fremstillinger eller overstyring av intern kontroll.
- opparbeider vi oss en forståelse av den interne kontroll som er relevant for revisjonen, for å utforme revisjonshandlinger som er hensiktsmessige etter omstendighetene, men ikke for å gi uttrykk for en mening om effektiviteten av selskapets interne kontroll.
- evaluerer vi om de anvendte regnskapsprinsippene er hensiktsmessige og om regnskapestimatene og tilhørende noteopplysninger utarbeidet av ledelsen er rimelige.
- konkluderer vi på hensiktsmessigheten av ledelsens bruk av fortsatt drift-forutsetningen ved avleggelsen av regnskapet, basert på innhentede revisjonsbevis, og hvorvidt det foreligger vesentlig usikkerhet knyttet til hendelser eller forhold som kan skape tvil av betydning om selskapets evne til fortsatt drift. Dersom vi konkluderer med at det eksisterer vesentlig usikkerhet, kreves det at vi i revisjonsberetningen henleder oppmerksomheten på tilleggsopplysningene i årsregnskapet, eller, dersom slike tilleggsopplysninger ikke er tilstrekkelige, at vi modifiserer vår konklusjon om årsregnskapet. Våre konklusjoner er basert på revisjonsbevis innhentet inntil datoen for revisjonsberetningen. Etterfølgende hendelser eller forhold kan imidlertid medføre at selskapet ikke fortsetter driften.
- evaluerer vi den samlede presentasjonen, strukturen og innholdet i årsregnskapet, inkludert tilleggsopplysningene, og hvorvidt årsregnskapet gir uttrykk for de underliggende transaksjonene og hendelsene på en måte som gir et rettviseende bilde.

Vi kommuniserer med styret blant annet om det planlagte omfanget av revisjonen og til hvilken tid revisjonsarbeidet skal utføres. Vi utveksler også informasjon om forhold av betydning som vi har avdekket i løpet av revisjonen, herunder om eventuelle svakheter av betydning i den interne kontrollen.

Moss, 16. mai 2024
Krogh Revisjon AS



Nils-Kristian Krogh
Statsautorisert revisor