



ÅRSREGNSKAPET FOR REGNSKAPSÅRET 2023 - GENERELL INFORMASJON

Enheten

Organisasjonsnummer: 868 079 592
Organisasjonsform: Aksjeselskap
Foretaksnavn: SUN CHEMICAL AS
Forretningsadresse: c/o Adv. Håkon Skjerve-Nielssen
Haakon VIIs gate 2
0161 OSLO

Regnskapsår

Årsregnskapets periode: 01.01.2023 - 31.12.2023

Konsern

Morselskap i konsern: Nei

Regnskapsregler

Regler for små foretak benyttet: Ja
Benyttet ved utarbeidelsen av årsregnskapet til selskapet: Regnskapslovens alminnelige regler

Årsregnskapet fastsatt av kompetent organ

Bekreftet av representant for selskapet: Niels Gregers Johansen
Dato for fastsettelse av årsregnskapet: 24.06.2024

Grunnlag for avgivelse

År 2023: Årsregnskapet er elektronisk innlevert
År 2022: Tall er hentet fra elektronisk innlevert årsregnskap fra 2023

Det er ikke krav til at årsregnskapet m.v. som sendes til Regnskapsregisteret er undertegnet. Kontrollen på at dette er utført ligger hos revisor/enhetens øverste organ. Sikkerheten ivaretas ved at innsender har rolle/rettighet for innsending av årsregnskapet via Altinn, og ved at det bekreftes at årsregnskapet er fastsatt av kompetent organ.

Brønnøysundregistrene, 08.07.2025



Resultatregnskap

Beløp i: NOK	Note	2023	2022
RESULTATREGNSKAP			
Inntekter			
Salgsinntekt	2	18 949 496	24 020 226
Sum inntekter		18 949 496	24 020 226
Kostnader			
Varekostnad	3	16 932 535	22 629 690
Lønnskostnad	4	24 803	-242 815
Avskrivning av driftsmidler og immaterielle eiendeler	5	11 138	44 551
Nedskrivning av varige driftsmidler og immaterielle eiendeler	5		
Annen driftskostnad		1 651 345	1 741 985
Sum kostnader		18 619 821	24 173 412
Driftsresultat		329 675	-153 186
Finansinntekter og finanskostnader			
Renteinntekt fra foretak i samme konsern		15 392	1 169
Annen finansinntekt		568 728	621 164
Sum finansinntekter		584 119	622 333
Rentekostnad til foretak i samme konsern		48 489	12 652
Annen finanskostnad		617 731	678 753
Sum finanskostnader		666 219	691 404
Netto finans		-82 100	-69 071
Ordinært resultat før skattekostnad		247 574	-222 258
Skattekostnad på resultat	6		
Ordinært resultat etter skattekostnad		247 574	-222 258
Årsresultat	7	247 574	-222 258
Årsresultat etter minoritetsinteresser		247 574	-222 258
Totalresultat		247 574	-222 258



Resultatregnskap

Beløp i: NOK	Note	2023	2022
Overføringer og disponeringer			
Avsatt til fond for vurderingsforskjeller	7		
Overført fra fond for vurderingsforskjeller	7		
Ordinært utbytte	7		
Konsernbidrag	7		
Avgitt konsernbidrag	7		
Udekket tap	7, 7		
Avsatt til annen egenkapital	7	247 574	-222 258
Overført fra annen egenkapital	7		
Sum overføringer og disponeringer		247 574	-222 258



Balanse

Beløp i: NOK	Note	2023	2022
BALANSE - EIENDELER			
Anleggsmidler			
Immaterielle eiendeler			
Utsatt skattefordel	6		
Varige driftsmidler			
Maskiner og anlegg			11 138
Driftsløsøre, inventar o.a. utstyr	5	214 684	214 684
Sum varige driftsmidler	5	214 684	225 821
Sum anleggsmidler		214 684	225 821
Omløpsmidler			
Varer			
Sum varer	3	1 582 568	1 663 031
Fordringer			
Kundefordringer	8, 9	1 602 908	3 420 974
Andre kortsiktige fordringer	9	65 804	5 555
Sum fordringer		1 668 712	3 426 530
Bankinnskudd, kontanter og lignende			
Bankinnskudd, kontanter o.l.	10	87 228	105 364
Sum bankinnskudd, kontanter og lignende		87 228	105 364
Sum omløpsmidler		3 338 508	5 194 925
SUM EIENDELER		3 553 192	5 420 746
BALANSE - EGENKAPITAL OG GJELD			
Egenkapital			
Innskutt egenkapital			
Aksjekapital	7, 11	76 584 000	75 884 000
Beholdning av egne aksjer	7		



Balanse

Beløp i: NOK	Note	2023	2022
Overkurs	7		
Sum innskutt egenkapital		76 584 000	75 884 000
Opptjent egenkapital			
Fond for vurderingsforskjeller	7		
Annen egenkapital	7, 12	-75 659 627	-75 907 201
Sum opptjent egenkapital		-75 659 627	-75 907 201
Sum egenkapital		924 373	-23 201
Gjeld			
Langsiktig gjeld			
Utsatt skatt	6		
Annen langsiktig gjeld			
Øvrig langsiktig gjeld	9		
Sum langsiktig gjeld		0	0
Kortsiktig gjeld			
Leverandørgjeld	9	396 953	1 961 870
Betalbar skatt	6		
Skyldig offentlige avgifter		464 214	1 179 883
Annen kortsiktig gjeld	9	1 767 652	2 302 194
Sum kortsiktig gjeld		2 628 819	5 443 948
Sum gjeld		2 628 819	5 443 948
SUM EGENKAPITAL OG GJELD		3 553 192	5 420 746



Brønnøysundregistrene

ÅRSREGNSKAP FOR REGNSKAPSÅRET 2023 - GENERELL INFORMASJON

Journalnummer: 2024 578574

Enheten

Organisasjonsnummer: 868 079 592
Organisasjonsform: Aksjeselskap
Foretaksnavn: SUN CHEMICAL AS
Forretningsadresse: c/o Adv. Håkon Skjerve-Nielssen
Haakon VIIIs gate 2
0161 OSLO

Regnskapsår

Årsregnskapets periode: 01.01.2023 - 31.12.2023

Konsern

Morselskap i konsern: Nei

Regnskapsregler

Regler for små foretak benyttet: Ja
Benyttet ved utarbeidelsen av
årsregnskapet til selskapet: Regnskapslovens alminnelige regler

Årsregnskapet fastsatt av kompetent organ

Bekreftet av representant for selskapet: Niels Gregers Johansen
Dato for fastsettelse av årsregnskapet: 24.06.2024

Grunnlag for avgivelse

År 2023: Årsregnskap er elektronisk innlevert.
År 2022: Tall er hentet fra elektronisk innlevert årsregnskap fra 2023.

Det er ikke krav til at årsregnskapet m.v. som sendes til Regnskapsregisteret er undertegnet. Kontrollen på at dette er utført ligger hos revisor/enhetens øverste organ. Sikkerheten ivaretas ved at innsender har rolle/rettighet for innsending av årsregnskapet via Altinn, og ved at det bekreftes at årsregnskapet er fastsatt av kompetent organ.

Brønnøysundregistrene, 04.07.2024



Organisasjonsnr: 868 079 592
SUN CHEMICAL AS

RESULTATREGNSKAP

Beløp i: NOK	Note	2023	2022
RESULTATREGNSKAP			
Inntekter			
Salgsinntekt	2	18 949 496	24 020 226
Sum inntekter		18 949 496	24 020 226
Kostnader			
Varekostnad	3	16 932 535	22 629 690
Lønnskostnad	4	24 803	-242 815
Avskrivning av driftsmidler og immaterielle eiendeler	5	11 138	44 551
Nedskrivning av varige driftsmidler og immaterielle eiendeler	5		
Annen driftskostnad		1 651 345	1 741 985
Sum kostnader		18 619 821	24 173 412
Driftsresultat		329 675	-153 186
Finansinntekter og finanskostnader			
Renteinntekt fra foretak i samme konsern		15 392	1 169
Annen finansinntekt		568 728	621 164
Sum finansinntekter		584 119	622 333
Rentekostnad til foretak i samme konsern		48 489	12 652
Annen finanskostnad		617 731	678 753
Sum finanskostnader		666 219	691 404
Netto finans		-82 100	-69 071
Ordinært resultat før skattekostnad			
Skattekostnad på resultat	6	247 574	-222 258
Ordinært resultat etter skattekostnad		247 574	-222 258
Årsresultat	7	247 574	-222 258
Årsresultat etter minoritetsinteresser		247 574	-222 258
Totalresultat		247 574	-222 258
Overføringer og disponeringer			
Avsatt til fond for vurderingsforskjeller	7		



Overført fra fond for vurderingsforskjeller	7		
Ordinært utbytte	7		
Konsernbidrag	7		
Avgitt konsernbidrag	7		
Udekket tap	7, 7		
Avsatt til annen egenkapital	7	247 574	-222 258
Overført fra annen egenkapital	7		
Sum overføringer og disponeringer		247 574	-222 258



Organisasjonsnr: 868 079 592
SUN CHEMICAL AS

BALANSE

Beløp i: NOK **Note** **2023** **2022**

BALANSE - EIENDELER

Anleggsmidler

Immaterielle eiendeler

Utsatt skattefordel 6

Varige driftsmidler

Maskiner og anlegg

Driftsløsøre, inventar o. 11 138

a. utstyr 5

214 684 214 684

Sum varige driftsmidler 5 214 684 225 821

Sum anleggsmidler 214 684 225 821

Omløpsmidler

Varer

Sum varer 3 1 582 568 1 663 031

Fordringer

Kundefordringer 8, 9 1 602 908 3 420 974

Andre kortsiktige
fordringer 9

65 804 5 555

Sum fordringer 1 668 712 3 426 530

Bankinnskudd, kontanter og lignende

Bankinnskudd, kontanter o. 10 87 228 105 364

l.

**Sum bankinnskudd,
kontanter og lignende 87 228 105 364**

Sum omløpsmidler 3 338 508 5 194 925

SUM EIENDELER 3 553 192 5 420 746

BALANSE - EGENKAPITAL OG GJELD

Egenkapital

Innskutt egenkapital

Aksjekapital 7, 11 76 584 000 75 884 000

Beholdning av egne aksjer 7

Overkurs 7

Sum innskutt egenkapital 76 584 000 75 884 000

Opptjent egenkapital

Fond for

vurderingsforskjeller 7

Annen egenkapital 7, 12 -75 659 627 -75 907 201



Sum opptjent egenkapital		-75 659 627	-75 907 201
Sum egenkapital		924 373	-23 201
Gjeld			
Langsiktig gjeld			
Utsatt skatt	6		
Annen langsiktig gjeld			
Øvrig langsiktig gjeld	9		
Sum langsiktig gjeld		0	0
Kortsiktig gjeld			
Leverandørgjeld	9	396 953	1 961 870
Betalbar skatt	6		
Skyldig offentlige avgifter		464 214	1 179 883
Annen kortsiktig gjeld	9	1 767 652	2 302 194
Sum kortsiktig gjeld		2 628 819	5 443 948
Sum gjeld		2 628 819	5 443 948
SUM EGENKAPITAL OG GJELD		3 553 192	5 420 746



Organisasjonsnr: 868 079 592
SUN CHEMICAL AS

NOTEOPPLYSNINGER - SELSKAP - alle poster oppgitt i hele tall

Note

Antall årsverk i regnskapsåret
0.00

Sum Beløp

Balanseført verdi 31.12. Varige driftsmidler Immaterielle eiend.

Konsernregnskap

Morselskapet sitt navn

Forretningskontor for morselskapet

Begrunnelse for at datterselskap er utelatt fra konsolideringen

Samlet beløp - tilknyttet selskap Årets Fjorårets

Samlet beløp - foretak i samme konsern Årets Fjorårets

Samlet beløp - foretak i samme konsern Årets Fjorårets

Samlet beløp - felles kontrollert virksomhet Årets Fjorårets

Pantstillelse Beløp

Beholdning av egne aksjer Antall Pålydende Andel av aksjek.



Resultatregnskap			
Sun Chemical AS			
Driftsinntekter og driftskostnader	Note	2023	2022
Salgsinntekt	2	18 949 496	24 020 226
Sum driftsinntekter		<u>18 949 496</u>	<u>24 020 226</u>
Varekostnad	3	16 932 535	22 629 690
Lønnskostnad	4	24 803	-242 815
Avskrivning av driftsmidler og immaterielle eiendeler	5	11 138	44 551
Annen driftskostnad		1 651 345	1 741 985
Sum driftskostnader		<u>18 619 821</u>	<u>24 173 412</u>
Driftsresultat		<u>329 675</u>	<u>-153 186</u>
Finansinntekter og finanskostnader			
Renteinntekt fra foretak i samme konsern		15 392	1 169
Annen finansinntekt		568 728	621 164
Rentekostnad til foretak i samme konsern		48 489	12 652
Annen finanskostnad		617 731	678 753
Resultat av finansposter		<u>-82 100</u>	<u>-69 071</u>
Resultat før skattekostnad		<u>247 574</u>	<u>-222 258</u>
Resultat		<u>247 574</u>	<u>-222 258</u>
Ekstraordinære inntekter og kostnader			
Årsresultat	7	<u>247 574</u>	<u>-222 258</u>
Overføringer			
Avsatt til annen egenkapital	7	<u>247 574</u>	<u>-222 258</u>
Sum overføringer		<u>247 574</u>	<u>-222 258</u>



Balanse			
Sun Chemical AS			
Eiendeler	Note	2023	2022
Anleggsmidler			
Immaterielle eiendeler			
Varige driftsmidler			
Maskiner og anlegg		0	11 138
Driftsløsøre, inventar o.a. utstyr	5	214 684	214 684
Sum varige driftsmidler	5	<u>214 684</u>	<u>225 821</u>
Finansielle driftsmidler			
Sum anleggsmidler		<u>214 684</u>	<u>225 821</u>
Omløpsmidler			
Lager av varer og annen beholdning	3	1 582 568	1 663 031
Fordringer			
Kundefordringer	8, 9	1 602 908	3 420 974
Andre kortsiktige fordringer	9	65 804	5 555
Sum fordringer		<u>1 668 712</u>	<u>3 426 530</u>
Investeringer			
Bankinnskudd, kontanter o.l.	10	87 228	105 364
Sum omløpsmidler		<u>3 338 508</u>	<u>5 194 925</u>
Sum eiendeler		<u>3 553 192</u>	<u>5 420 746</u>



Balanse			
Sun Chemical AS			
	Note	2023	2022
Egenkapital og gjeld			
Innskutt egenkapital			
Aksjekapital	7, 11	76 584 000	75 884 000
Sum innskutt egenkapital		<u>76 584 000</u>	<u>75 884 000</u>
Opptjent egenkapital			
Annen egenkapital	7, 12	-75 659 627	-75 907 201
Sum opptjent egenkapital		<u>-75 659 627</u>	<u>-75 907 201</u>
Sum egenkapital		<u>924 373</u>	<u>-23 201</u>
Gjeld			
Avsetning for forpliktelser			
Annen langsiktig gjeld			
Kortsiktig gjeld			
Leverandørgjeld	9	396 953	1 961 870
Skyldig offentlige avgifter		464 214	1 179 883
Annen kortsiktig gjeld	9	1 767 652	2 302 194
Sum kortsiktig gjeld		<u>2 628 819</u>	<u>5 443 948</u>
Sum gjeld		<u>2 628 819</u>	<u>5 443 948</u>
Sum egenkapital og gjeld		<u>3 553 192</u>	<u>5 420 746</u>
Oslo Styret i Sun Chemical AS			
<u>Niels Gregers Johansen</u> daglig leder		<u>Jon Kenneth Dench</u> styremedlem	
<u>Richard Charles Hulme</u> styremedlem		<u>Håkon Skjerve-Nielssen</u> styreleder	
Sun Chemical AS		Side 3	



Balanse			
Sun Chemical AS			
Eiendeler	Note	2023	2022
Anleggsmidler			
Immaterielle eiendeler			
Varige driftsmidler			
Maskiner og anlegg		0	11 138
Driftsløsøre, inventar o.a. utstyr	5	214 684	214 684
Sum varige driftsmidler	5	<u>214 684</u>	<u>225 821</u>
Finansielle driftsmidler			
Sum anleggsmidler		<u>214 684</u>	<u>225 821</u>
Omløpsmidler			
Lager av varer og annen beholdning	3	1 582 568	1 663 031
Fordringer			
Kundefordringer	8, 9	1 602 908	3 420 974
Andre kortsiktige fordringer	9	65 804	5 555
Sum fordringer		<u>1 668 712</u>	<u>3 426 530</u>
Investeringer			
Bankinnskudd, kontanter o.l.	10	87 228	105 364
Sum omløpsmidler		<u>3 338 508</u>	<u>5 194 925</u>
Sum eiendeler		<u>3 553 192</u>	<u>5 420 746</u>



Balanse			
Sun Chemical AS			
	Note	2023	2022
Egenkapital og gjeld			
Innskutt egenkapital			
Aksjekapital	7, 11	76 584 000	75 884 000
Sum innskutt egenkapital		<u>76 584 000</u>	<u>75 884 000</u>
Opptjent egenkapital			
Annen egenkapital	7, 12	-75 659 627	-75 907 201
Sum opptjent egenkapital		<u>-75 659 627</u>	<u>-75 907 201</u>
Sum egenkapital		<u>924 373</u>	<u>-23 201</u>
Gjeld			
Avsetning for forpliktelser			
Annen langsiktig gjeld			
Kortsiktig gjeld			
Leverandørgjeld	9	396 953	1 961 870
Skyldig offentlige avgifter		464 214	1 179 883
Annen kortsiktig gjeld	9	1 767 652	2 302 194
Sum kortsiktig gjeld		<u>2 628 819</u>	<u>5 443 948</u>
Sum gjeld		<u>2 628 819</u>	<u>5 443 948</u>
Sum egenkapital og gjeld		<u>3 553 192</u>	<u>5 420 746</u>
Oslo Styret i Sun Chemical AS			
<u>Niels Gregers Johansen</u> daglig leder		<u>Jon Kenneth Dench</u> styremedlem	
<u>Richard Charles Hulme</u> styremedlem		<u>Håkon Skjerve-Nielssen</u> styreleder	
Sun Chemical AS		Side 5	



Note 1 Regnskapsprinsipper

Årsregnskapet er utarbeidet i samsvar med regnskapsloven av 1998 og god regnskapsskikk for små foretak i Norge.

Inntekter

Inntekt regnskapsføres når den er opptjent, altså når både risiko og kontroll i hovedsak er overført til kunden. Dette vil normalt være tilfellet når varen er levert til kunden. Inntektene regnskapsføres med verdien av vederlaget på transaksjonstidspunktet.

Varer

Varer er vurdert til det laveste av anskaffelseskost og netto salgsverdi. For råvarer og varer i arbeid beregnes netto salgsverdi til salgsverdien av ferdig tilvirkede varer redusert for gjenværende tilvirkningskostnader og salgskostnader.

Kostnader

Kostnader regnskapsføres som hovedregel i samme periode som tilhørende inntekt. I de tilfeller det ikke er en klar sammenheng mellom utgifter og inntekter fastsettes fordelingen etter skjønnsmessige kriterier. Øvrige unntak fra sammenstillingsprinsippet er angitt der det er aktuelt.

Skatter

Skattekostnaden sammenstilles med regnskapsmessig resultat før skatt. Skatt knyttet til egenkapitaltransaksjoner, for eksempel konsernbidrag, føres mot egenkapitalen.

Skattekostnaden består av betalbar skatt (skatt på årets direkte skattepliktige inntekt) og endring i netto utsatt skatt. Skattekostnaden fordeles på ordinært resultat og virkning av prinsippendring og korrigering av feil i henhold til skattegrunnlaget. Utsatt skatt og utsatt skattefordel er presentert netto i balansen.

Hovedregel for vurdering og klassifisering av eiendeler og gjeld

Eiendeler bestemt til varig eie eller bruk er klassifisert som anleggsmidler. Andre eiendeler er klassifisert som omløpsmidler. Fordringer som skal tilbakebetales innen et år er klassifisert som omløpsmidler. Ved klassifisering av kortsiktig og langsiktig gjeld er tilsvarende kriterier lagt til grunn.

Omløpsmidler vurderes til laveste av anskaffelseskost og virkelig verdi.

Anleggsmidler vurderes til anskaffelseskost, men nedskrives til gjenvinnbart beløp dersom dette er lavere enn bokført verdi, og verdifallet forventes ikke å være forbigående. Anleggsmidler med begrenset økonomisk levetid avskrives planmessig.

Fordringer

Kundefordringer og andre fordringer er oppført til pålydende etter fradrag for avsetning til forventet tap. Avsetning til tap gjøres på grunnlag av en individuell vurdering av de enkelte fordringer.

Bankinnskudd, kontanter og lignende

Bankinnskudd, kontanter ol. inkluderer kontanter, bankinnskudd og andre betalingsmidler med forfallsdato som er kortere enn tre måneder fra anskaffelse.

Pensjoner

Forpliktelser knyttet til pensjoner over drift balanseføres.

Valuta

Pengeposter i utenlandsk valuta omregnes til balansedagens kurs. .



Note 2 Salgsinntekter

Selskapet selger coldset, heatset og øvrig i Norge og øvrige land.

Note 3 Varer

Varelager	2023	2022
Lager av råvarer og innkjøpte halvfabrikater	102 967	2 686
Lager av egentilvirkede ferdigvarer	1 479 602	1 660 345
Sum varelager	1 582 568	1 663 031
Ukuransnedskrivning	-51 595	0

Note 4 Lønnskostnader og ytelser, godtgjørelser til daglig leder, styret og revisor

Lønnskostnader	2023	2022
Lønninger	0	0
Arbeidsgiveravgift		0
Pensjonskostnader	24 803	-242 815
Andre ytelser	0	0
Sum	24 803	-242 815

Selskapet har i 2023 sysselsatt 0 årsverk.

Selskapets daglige leder er lønnet fra annet konsernselskap, kostnadene for daglig leder er inkludert i sentrale kostnader fra konsernet. Det er utbetalt honorar til selskapets styreleder på kr. 25 000 i 2023.

Det er pr 31.12.2023 ikke avsatt bonus til ledende ansatte.

Lån til sikkerhetsstillelse til ledende personer aksjeeiere m.v.

Selskapet har ikke gitt lån eller stilt sikkerhet til fordel for daglig leder, styrets leder eller andre ledende personer, ingen av de nevnte personene eier aksjer i selskapet.

Revisor

Godtgjørelse til Deloitte AS og samarbeidende selskaper fordeler sel slik (eksl.mva):

Honorar til revisor eks. mva utgjør:	2023	2022
Lovpålagt revisjon	85 280	52 000
Andre attestasjonstjenester	27 560	25 000
Sum	112 840	77 000



Note 5 Anleggsmidler

	Maskiner og anlegg
Anskaffelseskost pr. 01.01.2023	2 992 580
Anskaffelseskost 31.12.2023	2 992 580
Av- og nedskrivninger pr. 01.01.2023	-2 766 759
Årets ordinære avskrivninger	-11 138
Av- og nedskrivninger pr. 31.12.2023	-2 777 896
Bokført verdi 01.01.2023	225 821
Årets avskrivning og nedskrivning	11 138
Bokført verdi 31.12.2023	214 684
Økonomisk levetid	3-10 år
Avskrivningsplan	Lineær

Note 6 Skatt

Årets skattekostnad	2023	2022
Resultatført skatt på ordinært resultat:		
Betalbar skatt	0	0
Endring i utsatt skattefordel	0	0
Skattekostnad ordinært resultat	0	0
Skattepliktig inntekt:		
Resultat før skatt	247 574	-222 258
Permanente forskjeller	0	0
Endring i midlertidige forskjeller	173 276	-171 293
Anvendelse av fremførbart underskudd	-420 850	0
Skattepliktig inntekt	0	-393 550
Betalbar skatt i balansen:		
Betalbar skatt på årets resultat	0	0
Sum betalbar skatt i balansen	0	0

Skatteeffekten av midlertidige forskjeller og underskudd til fremføring som har gitt opphav til utsatt skatt og utsatte skattefordeler, spesifisert på typer av midlertidige forskjeller

	2023	2022	Endring
Varige driftsmidler	-107 002	-198 281	-91 279
Varebeholdning	-51 595	0	51 595
Gevinst – og tapskonto	851 843	1 064 803	212 961
Sum	693 246	866 522	173 276
Akkumulert fremførbart underskudd	-79 448 707	-79 869 557	-420 850
Inngår ikke i beregningen av utsatt skatt	78 755 461	79 003 035	247 574
Utsatt skattefordel (22 %)	0	0	0



I henhold til God regnskapsskikk for små foretak balanseføres ikke utsatt skattefordel.

Note 7 Egenkapital

	Aksjekapital	Annen egenkapital	Sum egenkapital
Pr 01.01.2023	75 884 000	-75 907 201	-23 201
Kap.forhøyelse	700 000	0	700 000
Årets resultat		247 574	247 574
Utbytte		0	0
Pr 31.12.2023	76 584 000	-75 659 627	924 373

Note 8 Kundefordringer

	2023	2022
Kundefordringer til pålydende fratrukket kundebonus	1 602 908	3 420 974
Balanseført verdi av kundefordringer 31.12	1 602 908	3 420 974

Note 9 Mellomværende med selskap i samme konsern m.v. (i tusen)

	Fothold til motpart	Kundefordringer		Andre fordringer	
		2023	2022	2023	2022
Sun Chemical, Storbritannia Søster		59	0	0	0
Sum		59	0	0	0

	Forhold til motpart	Leverandørgjeld		Annen kortsiktig gjeld	
		2023	2022	2023	2022
Sun Chemical, Finland	Søster	221	256	0	0
Sun Chemical, Spania	Søster	0	589	0	0
Sun Chemical, Sverige	Søster	49	43	0	0
Sun Chemical, Storbritannia Søster		10	262	0	0
Sun Chemical, Tyskland	Søster	0	613	0	0
Sun Chemical, Nederland	Mor	102	72	1 466	1 828
Sum		381	1 835	1 466	1 828



Note 10 Bankinnskudd

Innestående midler på skattetrekkskonto (bundne midler) er på kr. 25 404..

Note 11 Aksjonærer

Aksjekapitalen i Sun Chemical AS pr. 31.12.2023 består av:

	Antall	Pålydende	Bokført
Ordinære aksjer	76 584	1 000,0	76 584 000
Sum	76 584		76 584 000

Alle aksjene eies av Sun Chemical Group BV.

Note 12 Fortsatt drift

Resultatet for 2023 viser et overskudd på kr. 247 574 etter skatt, mot kr. -222 258 i 2022. Det ble foretatt en kapitalforhøyelse i 2023 for å dekke tidligere tapt egenkapital.

Styret har vurdert det faktum at selskapet har en lav egenkapital. Det er av styrets oppfatning at dette ikke vil påvirke selskapets fremtidige drift negativt og at konsernet her plan for innhenting av kapital ved behov.

Selskapet er finansiert gjennom konsernets cash-pool ordning. Ordningen innebærer en kassekreditt som er tilgjengelig for daglig drift, i tråd med konsernets retningslinjer.

Styret bekrefter at forutsetninger om fortsatt drift er ivaretatt og at regnskapet er avlagt på grunnlag av dette.



Resultatregnskap			
Sun Chemical AS			
	Note	2023	2022
Driftsinntekter og driftskostnader			
Salgsinntekt	2	18 949 496	24 020 226
Sum driftsinntekter		<u>18 949 496</u>	<u>24 020 226</u>
Varekostnad	3	16 932 535	22 629 690
Lønnskostnad	4	24 803	-242 815
Avskrivning av driftsmidler og immaterielle eiendeler	5	11 138	44 551
Annen driftskostnad		1 651 345	1 741 985
Sum driftskostnader		<u>18 619 821</u>	<u>24 173 412</u>
Driftsresultat		<u>329 675</u>	<u>-153 186</u>
Finansinntekter og finanskostnader			
Renteinntekt fra foretak i samme konsern		15 392	1 169
Annen finansinntekt		568 728	621 164
Rentekostnad til foretak i samme konsern		48 489	12 652
Annen finanskostnad		617 731	678 753
Resultat av finansposter		<u>-82 100</u>	<u>-69 071</u>
Resultat før skattekostnad		<u>247 574</u>	<u>-222 258</u>
Resultat		<u>247 574</u>	<u>-222 258</u>
Ekstraordinære inntekter og kostnader			
Årsresultat	7	<u>247 574</u>	<u>-222 258</u>
Overføringer			
Avsatt til annen egenkapital	7	<u>247 574</u>	<u>-222 258</u>
Sum overføringer		<u>247 574</u>	<u>-222 258</u>



Balanse			
Sun Chemical AS			
Eiendeler	Note	2023	2022
Anleggsmidler			
Immaterielle eiendeler			
Varige driftsmidler			
Maskiner og anlegg		0	11 138
Driftsløsøre, inventar o.a. utstyr	5	214 684	214 684
Sum varige driftsmidler	5	<u>214 684</u>	<u>225 821</u>
Finansielle driftsmidler			
Sum anleggsmidler		<u>214 684</u>	<u>225 821</u>
Omløpsmidler			
Lager av varer og annen beholdning	3	1 582 568	1 663 031
Fordringer			
Kundefordringer	8, 9	1 602 908	3 420 974
Andre kortsiktige fordringer	9	65 804	5 555
Sum fordringer		<u>1 668 712</u>	<u>3 426 530</u>
Investeringer			
Bankinnskudd, kontanter o.l.	10	87 228	105 364
Sum omløpsmidler		<u>3 338 508</u>	<u>5 194 925</u>
Sum eiendeler		<u>3 553 192</u>	<u>5 420 746</u>
Sun Chemical AS			Side 2



Balanse			
Sun Chemical AS			
	Note	2023	2022
Egenkapital og gjeld			
Innskutt egenkapital			
Aksjekapital	7, 11	76 584 000	75 884 000
Sum innskutt egenkapital		<u>76 584 000</u>	<u>75 884 000</u>
Opptjent egenkapital			
Annen egenkapital	7, 12	-75 659 627	-75 907 201
Sum opptjent egenkapital		<u>-75 659 627</u>	<u>-75 907 201</u>
Sum egenkapital		<u>924 373</u>	<u>-23 201</u>
Gjeld			
Avsetning for forpliktelser			
Annen langsiktig gjeld			
Kortsiktig gjeld			
Leverandørgjeld	9	396 953	1 961 870
Skyldig offentlige avgifter		464 214	1 179 883
Annen kortsiktig gjeld	9	1 767 652	2 302 194
Sum kortsiktig gjeld		<u>2 628 819</u>	<u>5 443 948</u>
Sum gjeld		<u>2 628 819</u>	<u>5 443 948</u>
Sum egenkapital og gjeld		<u>3 553 192</u>	<u>5 420 746</u>
Oslo Styret i Sun Chemical AS			
<u>Niels Gregers Johansen</u> daglig leder		<u>Jon Kenneth Dench</u> styremedlem	
<u>Richard Charles Hulme</u> styremedlem		<u>Håkon Skjerve-Nielssen</u> styreleder	
Sun Chemical AS		Side 3	



Balanse			
Sun Chemical AS			
Eiendeler	Note	2023	2022
Anleggsmidler			
Immaterielle eiendeler			
Varige driftsmidler			
Maskiner og anlegg		0	11 138
Driftsløsøre, inventar o.a. utstyr	5	214 684	214 684
Sum varige driftsmidler	5	<u>214 684</u>	<u>225 821</u>
Finansielle driftsmidler			
Sum anleggsmidler		<u>214 684</u>	<u>225 821</u>
Omløpsmidler			
Lager av varer og annen beholdning	3	1 582 568	1 663 031
Fordringer			
Kundefordringer	8, 9	1 602 908	3 420 974
Andre kortsiktige fordringer	9	65 804	5 555
Sum fordringer		<u>1 668 712</u>	<u>3 426 530</u>
Investeringer			
Bankinnskudd, kontanter o.l.	10	87 228	105 364
Sum omløpsmidler		<u>3 338 508</u>	<u>5 194 925</u>
Sum eiendeler		<u>3 553 192</u>	<u>5 420 746</u>
Sun Chemical AS		Side 4	



Balanse			
Sun Chemical AS			
	Note	2023	2022
Egenkapital og gjeld			
Innskutt egenkapital			
Aksjekapital	7, 11	76 584 000	75 884 000
Sum innskutt egenkapital		<u>76 584 000</u>	<u>75 884 000</u>
Opptjent egenkapital			
Annen egenkapital	7, 12	-75 659 627	-75 907 201
Sum opptjent egenkapital		<u>-75 659 627</u>	<u>-75 907 201</u>
Sum egenkapital		<u>924 373</u>	<u>-23 201</u>
Gjeld			
Avsetning for forpliktelser			
Annen langsiktig gjeld			
Kortsiktig gjeld			
Leverandørgjeld	9	396 953	1 961 870
Skyldig offentlige avgifter		464 214	1 179 883
Annen kortsiktig gjeld	9	1 767 652	2 302 194
Sum kortsiktig gjeld		<u>2 628 819</u>	<u>5 443 948</u>
Sum gjeld		<u>2 628 819</u>	<u>5 443 948</u>
Sum egenkapital og gjeld		<u>3 553 192</u>	<u>5 420 746</u>
Oslo Styret i Sun Chemical AS			
_____ Niels Gregers Johansen daglig leder		_____ Jon Kenneth Dench styremedlem	
_____ Richard Charles Hulme styremedlem		_____ Håkon Skjerve-Nielssen styreleder	
Sun Chemical AS		Side 5	



Note 1 Regnskapsprinsipper

Årsregnskapet er utarbeidet i samsvar med regnskapsloven av 1998 og god regnskapsskikk for små foretak i Norge.

Inntekter

Inntekt regnskapsføres når den er opptjent, altså når både risiko og kontroll i hovedsak er overført til kunden. Dette vil normalt være tilfellet når varen er levert til kunden. Inntektene regnskapsføres med verdien av vederlaget på transaksjonstidspunktet.

Varer

Varer er vurdert til det laveste av anskaffelseskost og netto salgsverdi. For råvarer og varer i arbeid beregnes netto salgsverdi til salgsverdien av ferdig tilvirkede varer redusert for gjenværende tilvirkningskostnader og salgskostnader.

Kostnader

Kostnader regnskapsføres som hovedregel i samme periode som tilhørende inntekt. I de tilfeller det ikke er en klar sammenheng mellom utgifter og inntekter fastsettes fordelingen etter skjønnsmessige kriterier. Øvrige unntak fra sammenstillingsprinsippet er angitt der det er aktuelt.

Skatter

Skattekostnaden sammenstilles med regnskapsmessig resultat før skatt. Skatt knyttet til egenkapitaltransaksjoner, for eksempel konsernbidrag, føres mot egenkapitalen.

Skattekostnaden består av betalbar skatt (skatt på årets direkte skattepliktige inntekt) og endring i netto utsatt skatt. Skattekostnaden fordeles på ordinært resultat og virkning av prinsippendring og korrigering av feil i henhold til skattegrunnlaget. Utsatt skatt og utsatt skattefordel er presentert netto i balansen.

Hovedregel for vurdering og klassifisering av eiendeler og gjeld

Eiendeler bestemt til varig eie eller bruk er klassifisert som anleggsmidler. Andre eiendeler er klassifisert som omløpsmidler. Fordringer som skal tilbakebetales innen et år er klassifisert som omløpsmidler. Ved klassifisering av kortsiktig og langsiktig gjeld er tilsvarende kriterier lagt til grunn.

Omløpsmidler vurderes til laveste av anskaffelseskost og virkelig verdi.

Anleggsmidler vurderes til anskaffelseskost, men nedskrives til gjenvinnbart beløp dersom dette er lavere enn bokført verdi, og verdifallet forventes ikke å være forbigående. Anleggsmidler med begrenset økonomisk levetid avskrives planmessig.

Fordringer

Kundefordringer og andre fordringer er oppført til pålydende etter fradrag for avsetning til forventet tap. Avsetning til tap gjøres på grunnlag av en individuell vurdering av de enkelte fordringer.

Bankinnskudd, kontanter og lignende

Bankinnskudd, kontanter ol. inkluderer kontanter, bankinnskudd og andre betalingsmidler med forfallsdato som er kortere enn tre måneder fra anskaffelse.

Pensjoner

Forpliktelser knyttet til pensjoner over drift balanseføres.

Valuta

Pengeposter i utenlandsk valuta omregnes til balansedagens kurs. .



Note 2 Salgsinntekter

Selskapet selger coldset, heatset og øvrig i Norge og øvrige land.

Note 3 Varer

Varelager	2023	2022
Lager av råvarer og innkjøpte halvfabrikater	102 967	2 686
Lager av egentilvirkede ferdigvarer	1 479 602	1 660 345
Sum varelager	1 582 568	1 663 031
Ukuransnedskrivning	-51 595	0

Note 4 Lønnskostnader og ytelser, godtgjørelser til daglig leder, styret og revisor

Lønnskostnader	2023	2022
Lønninger	0	0
Arbeidsgiveravgift		0
Pensjonskostnader	24 803	-242 815
Andre ytelser	0	0
Sum	24 803	-242 815

Selskapet har i 2023 sysselsatt 0 årsverk.

Selskapets daglige leder er lønnet fra annet konsernselskap, kostnadene for daglig leder er inkludert i sentrale kostnader fra konsernet. Det er utbetalt honorar til selskapets styreleder på kr. 25 000 i 2023.

Det er pr 31.12.2023 ikke avsatt bonus til ledende ansatte.

Lån til sikkerhetsstillelse til ledende personer aksjeeiere m.v.

Selskapet har ikke gitt lån eller stilt sikkerhet til fordel for daglig leder, styrets leder eller andre ledende personer, ingen av de nevnte personene eier aksjer i selskapet.

Revisor

Godtgjørelse til Deloitte AS og samarbeidende selskaper fordeler sel slik (eksl.mva):

Honorar til revisor eks. mva utgjør:	2023	2022
Lovpålagt revisjon	85 280	52 000
Andre attestasjonstjenester	27 560	25 000
Sum	112 840	77 000



Note 5 Anleggsmidler

	Maskiner og anlegg
Anskaffelseskost pr. 01.01.2023	2 992 580
Anskaffelseskost 31.12.2023	2 992 580
Av- og nedskrivninger pr. 01.01.2023	-2 766 759
Årets ordinære avskrivninger	-11 138
Av- og nedskrivninger pr. 31.12.2023	-2 777 896
Bokført verdi 01.01.2023	225 821
Årets avskrivning og nedskrivning	11 138
Bokført verdi 31.12.2023	214 684
Økonomisk levetid	3-10 år
Avskrivningsplan	Lineær

Note 6 Skatt

Årets skattekostnad	2023	2022
Resultatført skatt på ordinært resultat:		
Betalbar skatt	0	0
Endring i utsatt skattefordel	0	0
Skattekostnad ordinært resultat	0	0
Skattepliktig inntekt:		
Resultat før skatt	247 574	-222 258
Permanente forskjeller	0	0
Endring i midlertidige forskjeller	173 276	-171 293
Anvendelse av fremførbart underskudd	-420 850	0
Skattepliktig inntekt	0	-393 550
Betalbar skatt i balansen:		
Betalbar skatt på årets resultat	0	0
Sum betalbar skatt i balansen	0	0

Skatteeffekten av midlertidige forskjeller og underskudd til fremføring som har gitt opphav til utsatt skatt og utsatte skattefordeler, spesifisert på typer av midlertidige forskjeller

	2023	2022	Endring
Varige driftsmidler	-107 002	-198 281	-91 279
Varebeholdning	-51 595	0	51 595
Gevinst – og tapskonto	851 843	1 064 803	212 961
Sum	693 246	866 522	173 276
Akkumulert fremførbart underskudd	-79 448 707	-79 869 557	-420 850
Inngår ikke i beregningen av utsatt skatt	78 755 461	79 003 035	247 574
Utsatt skattefordel (22 %)	0	0	0



I henhold til God regnskapsskikk for små foretak balanseføres ikke utsatt skattefordel.

Note 7 Egenkapital

	Aksjekapital	Annen egenkapital	Sum egenkapital
Pr 01.01.2023	75 884 000	-75 907 201	-23 201
Kap.forhøyelse	700 000	0	700 000
Årets resultat		247 574	247 574
Utbytte		0	0
Pr 31.12.2023	76 584 000	-75 659 627	924 373

Note 8 Kundefordringer

	2023	2022
Kundefordringer til pålydende fratrukket kundebonus	1 602 908	3 420 974
Balanseført verdi av kundefordringer 31.12	1 602 908	3 420 974

Note 9 Mellomværende med selskap i samme konsern m.v. (i tusen)

	Fothold til motpart	Kundefordringer		Andre fordringer	
		2023	2022	2023	2022
Sun Chemical, Storbritannia Søster		59	0	0	0
Sum		59	0	0	0

	Forhold til motpart	Leverandørgjeld		Annen kortsiktig gjeld	
		2023	2022	2023	2022
Sun Chemical, Finland	Søster	221	256	0	0
Sun Chemical, Spania	Søster	0	589	0	0
Sun Chemical, Sverige	Søster	49	43	0	0
Sun Chemical, Storbritannia Søster		10	262	0	0
Sun Chemical, Tyskland	Søster	0	613	0	0
Sun Chemical, Nederland	Mor	102	72	1 466	1 828
Sum		381	1 835	1 466	1 828



Note 10 Bankinnskudd

Innestående midler på skattetrekkskonto (bundne midler) er på kr. 25 404..

Note 11 Aksjonærer

Aksjekapitalen i Sun Chemical AS pr. 31.12.2023 består av:

	Antall	Pålydende	Bokført
Ordinære aksjer	76 584	1 000,0	76 584 000
Sum	76 584		76 584 000

Alle aksjene eies av Sun Chemical Group BV.

Note 12 Fortsatt drift

Resultatet for 2023 viser et overskudd på kr. 247 574 etter skatt, mot kr. -222 258 i 2022. Det ble foretatt en kapitalforhøyelse i 2023 for å dekke tidligere tapt egenkapital.

Styret har vurdert det faktum at selskapet har en lav egenkapital. Det er av styrets oppfatning at dette ikke vil påvirke selskapets fremtidige drift negativt og at konsernet her plan for innhenting av kapital ved behov.

Selskapet er finansiert gjennom konsernets cash-pool ordning. Ordningen innebærer en kassekreditt som er tilgjengelig for daglig drift, i tråd med konsernets retningslinjer.

Styret bekrefter at forutsetninger om fortsatt drift er ivaretatt og at regnskapet er avlagt på grunnlag av dette.




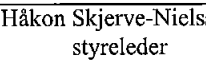


Resultatregnskap			
Sun Chemical AS			
Driftsinntekter og driftskostnader	Note	2023	2022
Salgsinntekt	2	18 949 496	24 020 226
Sum driftsinntekter		<u>18 949 496</u>	<u>24 020 226</u>
Varekostnad	3	16 932 535	22 629 690
Lønnskostnad	4	24 803	-242 815
Avskrivning av driftsmidler og immaterielle eiendeler	5	11 138	44 551
Annen driftskostnad		1 651 345	1 741 985
Sum driftskostnader		<u>18 619 821</u>	<u>24 173 412</u>
Driftsresultat		<u>329 675</u>	<u>-153 186</u>
Finansinntekter og finanskostnader			
Renteinntekt fra foretak i samme konsern		15 392	1 169
Annen finansinntekt		568 728	621 164
Rentekostnad til foretak i samme konsern		48 489	12 652
Annen finanskostnad		617 731	678 753
Resultat av finansposter		<u>-82 100</u>	<u>-69 071</u>
Resultat før skattekostnad		247 574	-222 258
Resultat		<u>247 574</u>	<u>-222 258</u>
Ekstraordinære inntekter og kostnader			
Årsresultat	7	<u>247 574</u>	<u>-222 258</u>
Overføringer			
Avsatt til annen egenkapital	7	247 574	-222 258
Sum overføringer		<u>247 574</u>	<u>-222 258</u>



Balanse			
Sun Chemical AS			
Eiendeler	Note	2023	2022
Anleggsmidler			
Immaterielle eiendeler			
Varige driftsmidler			
Maskiner og anlegg		0	11 138
Driftsløsøre, inventar o.a. utstyr	5	214 684	214 684
Sum varige driftsmidler	5	<u>214 684</u>	<u>225 821</u>
Finansielle driftsmidler			
Sum anleggsmidler		<u>214 684</u>	<u>225 821</u>
Omløpsmidler			
Lager av varer og annen beholdning	3	1 582 568	1 663 031
Fordringer			
Kundefordringer	8, 9	1 602 908	3 420 974
Andre kortsiktige fordringer	9	65 804	5 555
Sum fordringer		<u>1 668 712</u>	<u>3 426 530</u>
Investeringer			
Bankinnskudd, kontanter o.l.	10	87 228	105 364
Sum omløpsmidler		<u>3 338 508</u>	<u>5 194 925</u>
Sum eiendeler		<u>3 553 192</u>	<u>5 420 746</u>



Balanse			
Sun Chemical AS			
	Note	2023	2022
Egenkapital og gjeld			
Innskutt egenkapital			
Aksjekapital	7, 11	76 584 000	75 884 000
Sum innskutt egenkapital		<u>76 584 000</u>	<u>75 884 000</u>
Opptjent egenkapital			
Annen egenkapital	7, 12	-75 659 627	-75 907 201
Sum opptjent egenkapital		<u>-75 659 627</u>	<u>-75 907 201</u>
Sum egenkapital		<u>924 373</u>	<u>-23 201</u>
Gjeld			
Avsetning for forpliktelser			
Annen langsiktig gjeld			
Kortsiktig gjeld			
Leverandørgjeld	9	396 953	1 961 870
Skyldig offentlige avgifter		464 214	1 179 883
Annen kortsiktig gjeld	9	1 767 652	2 302 194
Sum kortsiktig gjeld		<u>2 628 819</u>	<u>5 443 948</u>
Sum gjeld		<u>2 628 819</u>	<u>5 443 948</u>
Sum egenkapital og gjeld		<u>3 553 192</u>	<u>5 420 746</u>
Oslo Styret i Sun Chemical AS			
			
Niels Grøgers Johansen daglig leder			
			
Richard Charles Hulme styremedlem			
			
Jon Kenneth Dench styremedlem			
			
Håkon Skjerve-Nielssen styreleder			
Sun Chemical AS			Side 3



Note 1 Regnskapsprinsipper

Årsregnskapet er utarbeidet i samsvar med regnskapsloven av 1998 og god regnskapsskikk for små foretak i Norge.

Inntekter

Inntekt regnskapsføres når den er opptjent, altså når både risiko og kontroll i hovedsak er overført til kunden. Dette vil normalt være tilfellet når varen er levert til kunden. Inntektene regnskapsføres med verdien av vederlaget på transaksjonstidspunktet.

Varer

Varer er vurdert til det laveste av anskaffelseskost og netto salgsverdi. For råvarer og varer i arbeid beregnes netto salgsverdi til salgsverdien av ferdig tilvirkede varer redusert for gjenværende tilvirkningskostnader og salgskostnader.

Kostnader

Kostnader regnskapsføres som hovedregel i samme periode som tilhørende inntekt. I de tilfeller det ikke er en klar sammenheng mellom utgifter og inntekter fastsettes fordelingen etter skjønsmessige kriterier. Øvrige unntak fra sammenstillingsprinsippet er angitt der det er aktuelt.

Skatter

Skattekostnaden sammenstilles med regnskapsmessig resultat før skatt. Skatt knyttet til egenkapitaltransaksjoner, for eksempel konsernbidrag, føres mot egenkapitalen.

Skattekostnaden består av betalbar skatt (skatt på årets direkte skattepliktige inntekt) og endring i netto utsatt skatt. Skattekostnaden fordeles på ordinært resultat og virkning av prinsippendring og korrigerende av feil i henhold til skattegrunnlaget. Utsatt skatt og utsatt skattefordel er presentert netto i balansen.

Hovedregel for vurdering og klassifisering av eiendeler og gjeld

Eiendeler bestemt til varig eie eller bruk er klassifisert som anleggsmidler. Andre eiendeler er klassifisert som omløpsmidler. Fordringer som skal tilbakebetales innen et år er klassifisert som omløpsmidler. Ved klassifisering av kortsiktig og langsiktig gjeld er tilsvarende kriterier lagt til grunn.

Omløpsmidler vurderes til laveste av anskaffelseskost og virkelig verdi.

Anleggsmidler vurderes til anskaffelseskost, men nedskrives til gjenvinnbart beløp dersom dette er lavere enn bokført verdi, og verdifallet forventes ikke å være forbigående. Anleggsmidler med begrenset økonomisk levetid avskrives planmessig.

Fordringer

Kundefordringer og andre fordringer er oppført til pålydende etter fradrag for avsetning til forventet tap. Avsetning til tap gjøres på grunnlag av en individuell vurdering av de enkelte fordringer.

Bankinnskudd, kontanter og lignende

Bankinnskudd, kontanter ol. inkluderer kontanter, bankinnskudd og andre betalingsmidler med forfallsdato som er kortere enn tre måneder fra anskaffelse.

Pensjoner

Forpliktelse knyttet til pensjoner over drift balanseføres.

Valuta

Pengeposter i utenlandsk valuta omregnes til balansedagens kurs. .



Note 2 Salgsinntekter

Selskapet selger coldset, heatset og øvrig i Norge og øvrige land.

Note 3 Varer

Varelager	2023	2022
Lager av råvarer og innkjøpte halvfabrikater	102 967	2 686
Lager av egentilvirkede ferdigvarer	1 479 602	1 660 345
Sum varelager	1 582 568	1 663 031
Ukuransnedskrivning	-51 595	0

Note 4 Lønnskostnader og ytelser, godtgjørelser til daglig leder, styret og revisor

Lønnskostnader	2023	2022
Lønninger	0	0
Arbeidsgiveravgift		0
Pensjonskostnader	24 803	-242 815
Andre ytelser	0	0
Sum	24 803	-242 815

Selskapet har i 2023 sysselsatt 0 årsverk.

Selskapets daglige leder er lønnet fra annet konsernselskap, kostnadene for daglig leder er inkludert i sentrale kostnader fra konsernet. Det er utbetalt honorar til selskapets styreleder på kr. 25 000 i 2023.

Det er pr 31.12.2023 ikke avsatt bonus til ledende ansatte.

Lån til sikkerhetsstillelse til ledende personer aksjeeiere m.v.

Selskapet har ikke gitt lån eller stilt sikkerhet til fordel for daglig leder, styrets leder eller andre ledende personer, ingen av de nevnte personene eier aksjer i selskapet.

Revisor

Godtgjørelse til Deloitte AS og samarbeidende selskaper fordeler sel slik (eksl.mva):

Honorar til revisor eks. mva utgjør:	2023	2022
Lovpålagt revisjon	85 280	52 000
Andre attestasjonstjenester	27 560	25 000
Sum	112 840	77 000



Note 5 Anleggsmidler

	Maskiner og anlegg
Anskaffelseskost pr. 01.01.2023	2 992 580
Anskaffelseskost 31.12.2023	2 992 580
Av- og nedskrivninger pr. 01.01.2023	-2 766 759
Årets ordinære avskrivninger	-11 138
Av- og nedskrivninger pr. 31.12.2023	-2 777 896
Bokført verdi 01.01.2023	225 821
Årets avskrivning og nedskrivning	11 138
Bokført verdi 31.12.2023	214 684
Økonomisk levetid	3-10 år
Avskrivningsplan	Lineær

Note 6 Skatt

Årets skattekostnad	2023	2022
Resultatført skatt på ordinært resultat:		
Betalbar skatt	0	0
Endring i utsatt skattefordel	0	0
Skattekostnad ordinært resultat	0	0
Skattepliktig inntekt:		
Resultat før skatt	247 574	-222 258
Permanente forskjeller	0	0
Endring i midlertidige forskjeller	173 276	-171 293
Anvendelse av fremførbart underskudd	-420 850	0
Skattepliktig inntekt	0	-393 550
Betalbar skatt i balansen:		
Betalbar skatt på årets resultat	0	0
Sum betalbar skatt i balansen	0	0

Skatteeffekten av midlertidige forskjeller og underskudd til fremføring som har gitt opphav til utsatt skatt og utsatte skattefordeler, spesifisert på typer av midlertidige forskjeller

	2023	2022	Endring
Varige driftsmidler	-107 002	-198 281	-91 279
Varebeholdning	-51 595	0	51 595
Gevinst – og tapskonto	851 843	1 064 803	212 961
Sum	693 246	866 522	173 276
Akkumulert fremførbart underskudd	-79 448 707	-79 869 557	-420 850
Inngår ikke i beregningen av utsatt skatt	78 755 461	79 003 035	247 574
Utsatt skattefordel (22 %)	0	0	0



I henhold til God regnskapsskikk for små foretak balanseføres ikke utsatt skattefordel.

Note 7 Egenkapital

	Aksjekapital	Annen egenkapital	Sum egenkapital
Pr 01.01.2023	75 884 000	-75 907 201	-23 201
Kap.forhøyelse	700 000	0	700 000
Årets resultat		247 574	247 574
Utbytte		0	0
Pr 31.12.2023	76 584 000	-75 659 627	924 373

Note 8 Kundefordringer

	2023	2022
Kundefordringer til pålydende fratrukket kundebonus	1 602 908	3 420 974
Balanseført verdi av kundefordringer 31.12	1 602 908	3 420 974

Note 9 Mellomværende med selskap i samme konsern m.v. (i tusen)

	Fothold til motpart	Kundefordringer		Andre fordringer	
		2023	2022	2023	2022
Sun Chemical, Storbritannia Søster		59	0	0	0
Sum		59	0	0	0

	Forhold til motpart	Leverandørgjeld		Annen kortsiktig gjeld	
		2023	2022	2023	2022
Sun Chemical, Finland Søster	Søster	221	256	0	0
Sun Chemical, Spania Søster	Søster	0	589	0	0
Sun Chemical, Sverige Søster	Søster	49	43	0	0
Sun Chemical, Storbritannia Søster	Søster	10	262	0	0
Sun Chemical, Tyskland Søster	Søster	0	613	0	0
Sun Chemical, Nederland Mor	Mor	102	72	1 466	1 828
Sum		381	1 835	1 466	1 828



Note 10 Bankinnskudd

Innestående midler på skattetrekkkonto (bundne midler) er på kr. 25 404..

Note 11 Aksjonærer

Aksjekapitalen i Sun Chemical AS pr. 31.12.2023 består av:

	Antall	Pålydende	Bokført
Ordinære aksjer	76 584	1 000,0	76 584 000
Sum	76 584		76 584 000

Alle aksjene eies av Sun Chemical Group BV.

Note 12 Fortsatt drift

Resultatet for 2023 viser et overskudd på kr. 247 574 etter skatt, mot kr. -222 258 i 2022. Det ble foretatt en kapitalforhøyelse i 2023 for å dekke tidligere tapt egenkapital.

Styret har vurdert det faktum at selskapet har en lav egenkapital. Det er av styrets oppfatning at dette ikke vil påvirke selskapets fremtidige drift negativt og at konsernet her plan for innhenting av kapital ved behov.

Selskapet er finansiert gjennom konsernets cash-pool ordning. Ordningen innebærer en kassekreditt som er tilgjengelig for daglig drift, i tråd med konsernets retningslinjer.

Styret bekrefter at forutsetninger om fortsatt drift er ivaretatt og at regnskapet er avlagt på grunnlag av dette.



Deloitte.

Deloitte AS
Dyre Halses gate 1A
NO-7042 Trondheim
Norway

+47 73 87 69 00
www.deloitte.no

Til generalforsamlingen i Sun Chemical AS

UAVHENGIG REVISORS BERETNING

Konklusjon

Vi har revidert årsregnskapet for Sun Chemical AS som består av balanse per 31. desember 2023, resultatregnskap for regnskapsåret avsluttet per denne datoen og noter til årsregnskapet, herunder et sammendrag av viktige regnskapsprinsipper.

Etter vår mening

- oppfyller årsregnskapet gjeldende lovkrav, og
- gir årsregnskapet et rettviseende bilde av selskapets finansielle stilling per 31. desember 2023 og av dets resultater for regnskapsåret avsluttet per denne datoen i samsvar med regnskapslovens regler og god regnskapsskikk i Norge.

Grunnlag for konklusjonen

Vi har gjennomført revisjonen i samsvar med International Standards on Auditing (ISA-ene). Våre oppgaver og plikter i henhold til disse standardene er beskrevet nedenfor under *Revisors oppgaver og plikter ved revisjonen av årsregnskapet*. Vi er uavhengige av selskapet i samsvar med kravene i relevante lover og forskrifter i Norge og International Code of Ethics for Professional Accountants (inkludert internasjonale uavhengighetsstandarder) utstedt av International Ethics Standards Board for Accountants (IESBA-reglene), og vi har overholdt våre øvrige etiske forpliktelser i samsvar med disse kravene. Innhentet revisjonsbevis er etter vår vurdering tilstrekkelig og hensiktsmessig som grunnlag for vår konklusjon.

Ledelsens ansvar for årsregnskapet

Styret og daglig leder (ledelsen) er ansvarlige for å utarbeide årsregnskapet og for at det gir et rettviseende bilde i samsvar med regnskapslovens regler og god regnskapsskikk i Norge. Ledelsen er også ansvarlig for slik internkontroll som den finner nødvendig for å kunne utarbeide et årsregnskap som ikke inneholder vesentlig feilinformasjon, verken som følge av misligheter eller utilsiktede feil.

Ved utarbeidelsen av årsregnskapet må ledelsen ta standpunkt til selskapets evne til fortsatt drift og opplyse om forhold av betydning for fortsatt drift. Forutsetningen om fortsatt drift skal legges til grunn for årsregnskapet så lenge det ikke er sannsynlig at virksomheten vil bli avvirket.

Revisors oppgaver og plikter ved revisjonen av årsregnskapet

Vårt mål er å oppnå betryggende sikkerhet for at årsregnskapet som helhet ikke inneholder vesentlig feilinformasjon, verken som følge av misligheter eller utilsiktede feil, og å avgi en revisjonsberetning som inneholder vår konklusjon. Betryggende sikkerhet er en høy grad av sikkerhet, men ingen garanti for at en revisjon utført i samsvar med ISA-ene, alltid vil avdekke vesentlig feilinformasjon. Feilinformasjon kan oppstå som følge av misligheter eller utilsiktede feil. Feilinformasjon er å anse som vesentlig dersom den enkeltvis eller samlet med rimelighet kan forventes å påvirke de økonomiske beslutningene som brukerne foretar på grunnlag av årsregnskapet.

Som del av en revisjon i samsvar med ISA-ene, utøver vi profesjonelt skjønn og utviser profesjonell skepsis gjennom hele revisjonen. I tillegg:

- identifiserer og vurderer vi risikoen for vesentlig feilinformasjon i årsregnskapet, enten det skyldes misligheter eller utilsiktede feil. Vi utformer og gjennomfører revisjonshandlinger for å håndtere slike risikoer, og innhenter revisjonsbevis som er tilstrekkelig og hensiktsmessig som grunnlag for vår konklusjon. Risikoen for at vesentlig feilinformasjon som følge av misligheter ikke blir avdekket, er høyere enn for

Deloitte AS and Deloitte Advokatfirma AS are the Norwegian affiliates of Deloitte NSE LLP, a member firm of Deloitte Touche Tohmatsu Limited, a UK private company limited by guarantee ("DTTL"). DTTL and each of its member firms are legally separate and independent entities. DTTL and Deloitte NSE LLP do not provide services to clients. Please see www.deloitte.com/about to learn more about our global network of member firms.

Registrert i Foretaksregisteret
Medlemmer av Den norske Revisorforening
Organisasjonsnummer: 980 211 282

Deloitte Norway conducts business through two legally separate and independent limited liability companies: Deloitte AS, providing audit, consulting, financial advisory and risk management services, and Deloitte Advokatfirma AS, providing tax and legal services.



Deloitte.

Uavhengig revisors beretning
Sun Chemical AS

feilinformasjon som skyldes utilsiktede feil, siden misligheter kan innebære samarbeid, forfalskning, bevisste utelatelser, uriktige fremstillinger eller overstyring av internkontroll.

- opparbeider vi oss en forståelse av intern kontroll som er relevant for revisjonen, for å utforme revisjons handlinger som er hensiktsmessige etter omstendighetene, men ikke for å gi uttrykk for en mening om effektiviteten av selskapets interne kontroll.
- evaluerer vi om de anvendte regnskapsprinsippene er hensiktsmessige og om regnskapsestimaterne og tilhørende noteopplysninger utarbeidet av ledelsen er rimelige.
- konkluderer vi på om ledelsens bruk av fortsatt drift-forutsetningen er hensiktsmessig, og, basert på innhentede revisjonsbevis, hvorvidt det foreligger vesentlig usikkerhet knyttet til hendelser eller forhold som kan skape tvil av betydning om selskapets evne til fortsatt drift. Dersom vi konkluderer med at det eksisterer vesentlig usikkerhet, kreves det at vi i revisjonsberetningen henleder oppmerksomheten på tilleggsopplysningene i årsregnskapet, eller, dersom slike tilleggsopplysninger ikke er tilstrekkelige, at vi modifierer vår konklusjon. Våre konklusjoner er basert på revisjonsbevis innhentet frem til datoen for revisjonsberetningen. Etterfølgende hendelser eller forhold kan imidlertid medføre at selskapet ikke kan fortsette driften.
- evaluerer vi den samlede presentasjonen, strukturen og innholdet i årsregnskapet, inkludert tilleggsopplysningene, og hvorvidt årsregnskapet gir uttrykk for de underliggende transaksjonene og hendelsene på en måte som gir et rettviseende bilde.

Vi kommuniserer med styret blant annet om det planlagte innholdet i og tidspunkt for revisjonsarbeidet og eventuelle vesentlige funn i revisjonen, herunder vesentlige svakheter i intern kontroll som vi avdekker gjennom revisjonen.

Trondheim, 27. juni 2024
Deloitte AS

Jon Bjørnaas
statsautorisert revisor
(elektronisk signert)



Uavhengig revisors beretning - Sun Chemical

Name

Bjørnaas, Jon

Date

2024-06-27

Identification

 bankID Bjørnaas, Jon



This document contains electronic signatures using EU-compliant PAdES - PDF
Advanced Electronic Signatures (Regulation (EU) No 910/2014 (eIDAS))