



ÅRSREGNSKAPET FOR REGNSKAPSÅRET 2024 - GENERELL INFORMASJON

Enheten

Organisasjonsnummer: 933 659 410
Organisasjonsform: Aksjeselskap
Foretaksnavn: M&M SOLUTIONS AS
Forretningsadresse: Litle Hesthaug 10
4341 BRYNE

Regnskapsår

Årsregnskapets periode: 22.04.2024 - 31.12.2024

Konsern

Morselskap i konsern: Nei

Regnskapsregler

Regler for små foretak benyttet: Ja
Benyttet ved utarbeidelsen av årsregnskapet til selskapet: Regnskapslovens alminnelige regler

Årsregnskapet fastsatt av kompetent organ

Bekreftet av representant for selskapet: Mona Lise Valstad Tjøtta
Dato for fastsettelse av årsregnskapet: 12.05.2025

Grunnlag for avgivelse

År 2024: Årsregnskapet er elektronisk innlevert
År 2023: Tall er hentet fra elektronisk innlevert årsregnskap fra 2024

Det er ikke krav til at årsregnskapet m.v. som sendes til Regnskapsregisteret er undertegnet. Kontrollen på at dette er utført ligger hos revisor/enhetens øverste organ. Sikkerheten ivaretas ved at innsender har rolle/rettighet for innsending av årsregnskapet via Altinn, og ved at det bekreftes at årsregnskapet er fastsatt av kompetent organ.

Brønnøysundregistrene, 10.07.2025



Resultatregnskap

Beløp i: NOK	Note	2024	2023
RESULTATREGNSKAP			
Inntekter			
Sum inntekter		0	0
Kostnader			
Lønnskostnad	1	0	0
Annen driftskostnad		13 374	0
Sum kostnader		13 374	0
Driftsresultat		-13 374	0
Finansinntekter og finanskostnader			
Renteinntekt fra foretak i samme konsern		16 993	0
Sum finansinntekter		16 993	0
Annen rentekostnad		40 991	0
Annen finanskostnad		30 000	0
Sum finanskostnader		70 991	0
Netto finans		-53 998	0
Resultat før skattekostnad		-67 372	0
Skattekostnad	2, 3	-16 094	0
Årsresultat		-51 278	0
Overføringer og disponeringer			
Udekket tap		-51 278	0
Sum overføringer og disponeringer		-51 278	0



Balanse

Beløp i: NOK	Note	2024	2023
BALANSE - EIENDELER			
Anleggsmidler			
Immaterielle eiendeler			
Utsatt skattefordel	2, 3	16 094	0
Sum immaterielle eiendeler		16 094	0
Varige driftsmidler			
Tomter, bygninger og annen fast eiendom	4	0	0
Driftsløsøre, inventar, verktøy, kontormaskiner, ol.	4	113 653	0
Sum varige driftsmidler		113 653	0
Finansielle anleggsmidler			
Investering i datterselskap	5, 6	0	0
Lån til foretak i samme konsern	5	1 519 493	0
Investeringer i tilknyttet selskap		1 780 000	0
Sum finansielle anleggsmidler		3 299 493	0
Sum anleggsmidler		3 429 240	0
Omløpsmidler			
Varer			
Fordringer			
Andre kortsiktige fordringer		38 963	0
Sum fordringer		38 963	0
Investeringer			
Sum investeringer		0	0
Bankinnskudd, kontanter og lignende			
Bankinnskudd, kontanter og lignende		222 954	0
Sum bankinnskudd, kontanter og lignende		222 954	0
Sum omløpsmidler		261 916	0
SUM EIENDELER		3 691 156	0



Balanse

Beløp i: NOK	Note	2024	2023
BALANSE - EGENKAPITAL OG GJELD			
Egenkapital			
Innskutt egenkapital			
Aksjekapital	7	800 000	0
Annen innskutt egenkapital		-5 784	0
Sum innskutt egenkapital		794 216	0
Opptjent egenkapital			
Udekket tap		51 278	0
Sum opptjent egenkapital		-51 278	0
Sum egenkapital		742 938	0
Gjeld			
Langsiktig gjeld			
Sum avsetninger for forpliktelser		0	0
Annen langsiktig gjeld			
Gjeld til kredittinstitusjoner	8	2 923 500	0
Sum annen langsiktig gjeld		2 923 500	0
Sum langsiktig gjeld		2 923 500	0
Kortsiktig gjeld			
Leverandørgjeld		12 349	0
Annen kortsiktig gjeld		12 369	0
Sum kortsiktig gjeld		24 718	0
Sum gjeld		2 948 218	0
SUM EGENKAPITAL OG GJELD		3 691 157	0



Brønnøysundregistrene

ÅRSREGNSKAP FOR REGNSKAPSÅRET 2024 - GENERELL INFORMASJON

Journalnummer: 2025 655437

Enheten

Organisasjonsnummer: 933 659 410
Organisasjonsform: Aksjeselskap
Foretaksnavn: M&M SOLUTIONS AS
Forretningsadresse: Little Hesthaug 10
4341 BRYNE

Regnskapsår

Årsregnskapets periode: 22.04.2024 - 31.12.2024

Konsern

Morselskap i konsern: Nei

Regnskapsregler

Regler for små foretak benyttet: Ja
Benyttet ved utarbeidelsen av
årsregnskapet til selskapet: Regnskapslovens alminnelige regler

Årsregnskapet fastsatt av kompetent organ

Bekreftet av representant for selskapet: Mona Lise Valstad Tjøtta
Dato for fastsettelse av årsregnskapet: 12.05.2025

Revisjon

Selskapet har besluttet at årsregnskapet
ikke skal revideres: Ja
Årsregnskapet er utarbeidet av ekstern
autorisert regnskapsfører: Ja
Ekstern autorisert regnskapsfører har i
løpet av regnskapsåret bistått ved den
løpende regnskapsføringen eller utført
andre tjenester for selskapet enn å
utarbeide årsregnskapet: Ja

Grunnlag for avgivelse

År 2024: Årsregnskap er elektronisk innlevert.
År 2023: Tall er hentet fra elektronisk innlevert årsregnskap fra 2024.

Det er ikke krav til at årsregnskapet m.v. som sendes til Regnskapsregisteret er undertegnet. Kontrollen på at dette er utført ligger hos revisor/enhetens øverste organ. Sikkerheten ivaretas ved at innsender har rolle/rettighet for innsending av årsregnskapet via Altinn, og ved at det bekreftes at årsregnskapet er fastsatt av kompetent organ.

Brønnøysundregistrene, 09.07.2025

Brønnøysundregistrene
Postadresse: Postboks 900, 8910 Brønnøysund
Telefon: 75 00 75 00
E-post: firmapost@brreg.no Internett: www.brreg.no
Organisasjonsnummer: 974 760 673



Organisasjonsnr: 933 659 410
M&M SOLUTIONS AS

RESULTATREGNSKAP

Beløp i: NOK	Note	2024	2023
RESULTATREGNSKAP			
Inntekter			
Sum inntekter		0	0
Kostnader			
Lønnskostnad	1	0	0
Annen driftskostnad		13 374	0
Sum kostnader		13 374	0
Driftsresultat		-13 374	0
Finansinntekter og finanskostnader			
Renteinntekt fra foretak i samme konsern		16 993	0
Sum finansinntekter		16 993	0
Annen rentekostnad		40 991	0
Annen finanskostnad		30 000	0
Sum finanskostnader		70 991	0
Netto finans		-53 998	0
Resultat før skattekostnad		-67 372	0
Skattekostnad	2, 3	-16 094	0
Årsresultat		-51 278	0
Overføringer og disponeringer			
Udekket tap		-51 278	0
Sum overføringer og disponeringer		-51 278	0



Organisasjonsnr: 933 659 410
M&M SOLUTIONS AS

BALANSE

Beløp i: NOK	Note	2024	2023
BALANSE - EIENDELER			
Anleggsmidler			
Immaterielle eiendeler			
Utsatt skattefordel	2, 3	16 094	0
Sum immaterielle eiendeler		16 094	0
Varige driftsmidler			
Tomter, bygninger og annen fast eiendom	4	0	0
Driftsløsøre, inventar, verktøy, kontormaskiner, ol.	4	113 653	0
Sum varige driftsmidler		113 653	0
Finansielle anleggsmidler			
Investering i datterselskap	5, 6	0	0
Lån til foretak i samme konsern	5	1 519 493	0
Investeringer i tilknyttet selskap		1 780 000	0
Sum finansielle anleggsmidler		3 299 493	0
Sum anleggsmidler		3 429 240	0
Omløpsmidler			
Varer			
Fordringer			
Andre kortsiktige fordringer		38 963	0
Sum fordringer		38 963	0
Investeringer			
Sum investeringer		0	0
Bankinnskudd, kontanter og lignende			
Bankinnskudd, kontanter og lignende		222 954	0
Sum bankinnskudd, kontanter og lignende		222 954	0
Sum omløpsmidler		261 916	0
SUM EIENDELER		3 691 156	0
BALANSE - EGENKAPITAL OG GJELD			



Egenkapital			
Innskutt egenkapital			
Aksjekapital	7	800 000	0
Annen innskutt egenkapital		-5 784	0
Sum innskutt egenkapital		794 216	0
Opptjent egenkapital			
Udekket tap		51 278	0
Sum opptjent egenkapital		-51 278	0
Sum egenkapital		742 938	0
Gjeld			
Langsiktig gjeld			
Sum avsetninger for forpliktelses		0	0
Annen langsiktig gjeld			
Gjeld til kredittinstitusjoner	8	2 923 500	0
Sum annen langsiktig gjeld		2 923 500	0
Sum langsiktig gjeld		2 923 500	0
Kortsiktig gjeld			
Leverandørgjeld		12 349	0
Annen kortsiktig gjeld		12 369	0
Sum kortsiktig gjeld		24 718	0
Sum gjeld		2 948 218	0
SUM EGENKAPITAL OG GJELD		3 691 157	0



Organisasjonsnr: 933 659 410
M&M SOLUTIONS AS

NOTEOPPLYSNINGER - SELSKAP - alle poster oppgitt i hele tall

Note

Regnskapsprinsipper

Årsregnskapet er satt opp i samsvar med regnskapsloven og god regnskapsskikk for små foretak. Klassifisering og vurdering av balanseposter Anleggsmidler er eiendeler bestemt til varig eie eller bruk. Eiendeler som er knyttet til varekretsløpet er klassifisert som omløpsmidler. Fordringer klassifiseres som omløpsmidler hvis de forfaller til betaling innen ett år etter transaksjonsdagen. Tilsvarende klassifiseres gjeld som kortsiktig hvis gjelden forfaller til betaling innen ett år. Langsiktig gjeld er gjeld som forfaller senere enn ett år etter transaksjonsdagen. Første års avdrag på langsiktige fordringer og langsiktig gjeld klassifiseres likevel ikke som omløpsmiddel og kortsiktig gjeld. Omløpsmidler vurderes til laveste av anskaffelseskost og virkelig verdi. Kortsiktig gjeld balanseføres til nominelt beløp på etableringstidspunktet. Anleggsmidler vurderes til anskaffelseskost. Varige anleggsmidler avskrives etter en fornuftig avskrivningsplan. Anleggsmidlene nedskrives til virkelig verdi ved verdifall som ikke forventes å være forbigående. Langsiktig gjeld med unntak av andre avsetninger balanseføres til nominelt beløp på etableringstidspunktet. Fordringer Kundefordringer og andre fordringer er oppført i balansen til pålydende etter fradrag for avsetning til forventet tap. Avsetning til tap gjøres på grunnlag av individuelle vurderinger av de enkelte fordringene. Varige driftsmidler Varige driftsmidler balanseføres og avskrives over driftsmidlenes levetid dersom de har antatt levetid over 3 år og har en kostpris som overstiger kr 30 000. Direkte vedlikehold av driftsmidler kostnadsføres løpende under driftskostnader, mens påkostninger eller forbedringer tillegges driftsmidlets kostpris og avskrives i takt med driftsmidlet. Skatt Skattekostnaden i resultatregnskapet omfatter både periodens betalbare skatt og endring i utsatt skatt. Utsatt skatt er beregnet med 22% på grunnlag av de midlertidige forskjeller som eksisterer mellom regnskapsmessige og skattemessige verdier, samt skattemessig underskudd til fremføring ved utgangen av regnskapsåret. Skatteøkende og skattereduserende midlertidige forskjeller som reverserer eller kan reversere i samme periode er fastsatt og skattevirkningen er beregnet på nettogrunnlaget.

Note

1

Antall årsverk i regnskapsåret

0.00

<u>Sum</u>	<u>Beløp</u>
<u>Balanseført verdi 31.12.</u>	<u>Varige driftsmidler Immaterielle eiend.</u>

Note



5

Konsern, tilknyttet selskap m.v.

Investering som regnskapsføres etter egenkapitalmetoden

Konsernregnskap

Virksomheten inngår i konsolideringen til morselskapets konsernregnsk.: Nei

Morselskapet sitt navn

Forretningskontor for morselskapet

Datterselskap er utelatt fra konsolideringen: Nei

Begrunnelse for at datterselskap er utelatt fra konsolideringen

Konsern, tilknyttet selskap m.v. - fordringer og gjeld

Fordringer

<u>Samlet beløp - foretak i samme konsern</u>	<u>Årets</u>	<u>Fjorårets</u>
	1519493.00	0.00

<u>Samlet beløp - tilknyttet selskap</u>	<u>Årets</u>	<u>Fjorårets</u>
--	--------------	------------------

<u>Samlet beløp - foretak i samme konsern</u>	<u>Årets</u>	<u>Fjorårets</u>
---	--------------	------------------

Kortsiktig gjeld

<u>Samlet beløp - foretak i samme konsern</u>	<u>Årets</u>	<u>Fjorårets</u>
---	--------------	------------------

<u>Samlet beløp - felles kontrollert virksomhet</u>	<u>Årets</u>	<u>Fjorårets</u>
---	--------------	------------------

<u>Pantstillelse</u>		<u>Beløp</u>
----------------------	--	--------------

Note

Fordringer

Fordringer som forfaller senere enn ett år etter regnskapsårets slutt

Mer om fordringer

Note

Virkelig verdi og resultatført verdiendr. i perioden, finansielle instrumenter

Mer om finansielle instrumenter



Beskrivelse av finansielle derivater

<u>Beholdning av egne aksjer</u>	<u>Antall</u>	<u>Pålydende</u>	<u>Andel av aksjek.</u>
----------------------------------	---------------	------------------	-------------------------

Note
8

Gjeld

Gjeld som forfaller til betaling mer enn fem år etter regnskapsårets slutt
2393500.00

Gjeld sikret ved pant eller lignende sikkerhet i eiendeler
3312500.00

Balanseført verdi av de pantsatte eiendeler
3312500.00

Summen av garantiforpliktelser som ikke er regnskapsført

Garantiforpliktelser som er sikret ved pant

Mer om gjeld



 BankID Signing
Teije Tjøtta
2025-05-13

 BankID Signing
Marte Møllestrand Osen
2025-05-13

 BankID Signing
Mona Lise Valsted Tjøtta
2025-05-13

 BankID Signing
Christian Skår Osen
2025-05-15

Årsregnskap for
M&M SOLUTIONS AS

933659410

Regnskapsår
22.04.2024 - 31.12.2024



M&M SOLUTIONS AS
933 659 410

Resultatregnskap

Driftskostnader

Annen driftskostnad

Sum driftskostnader

Driftsresultat

Finansinntekter

Renteinntekt fra foretak i samme konsern

Sum finansinntekter

Finanskostnader

Annen rentekostnad

Annen finanskostnad

Sum finanskostnader

Netto finans

Resultat før skattekostnad

Skattekostnad

Årsresultat

Overføringer

Udekket tap

Sum overføringer

Note

22.04 -

 BankID Signing
Terje Tjøtta
2025-05-13
 BankID Signing
Marte Mellestrand Osen
2025-05-13
 BankID Signing
Mona Lise Valsted Tjøtta
2025-05-13
 BankID Signing
Christian Skår Osen
2025-05-15

-13 374

-13 374

-13 374

16 993

16 993

-40 991

-30 000

-70 991

-53 998

-67 372

2, 3

16 094

-51 278

-51 278

-51 278



M&M SOLUTIONS AS
933 659 410

Balanse

EIENDELER

Anleggsmidler

Immaterielle eiendeler

Utsatt skattefordel

Sum immaterielle eiendeler

2, 3

16 094

16 094

Varige driftsmidler

Driftsløsøre, inventar, verktøy, kontormaskiner, ol.

Sum varige driftsmidler

4

113 653

113 653

Finansielle anleggsmidler

Investering i datterselskap

Lån til foretak i samme konsern

Sum finansielle anleggsmidler

5, 6

1 780 000

5

1 519 493

3 299 493

Sum anleggsmidler

3 429 240

Omløpsmidler

Fordringer

Andre kortsiktige fordringer

Sum fordringer

38 963

38 963

Bankinnskudd, kontanter og lignende

Bankinnskudd, kontanter og lignende

Sum bankinnskudd, kontanter og lignende

222 954

222 954

Sum omløpsmidler


261 916


SUM EIENDELER


3 691 157

Note

 BankID Signing
Terje Tjøtta
2025-05-13

 BankID Signing
Marte Møllestrand Osen
2025-05-13

 BankID Signing
Mona Lise Valsted Tjøtta
2025-05-13

 BankID Signing
Christian Skår Osen
2025-05-15



M&M SOLUTIONS AS
933 659 410

Balanse

EGENKAPITAL OG GJELD

Egenkapital

Innskutt egenkapital

Aksjekapital

Annen innskutt egenkapital

Sum innskutt egenkapital

Opptjent egenkapital

Udekket tap

Sum opptjent egenkapital

Sum egenkapital

Gjeld

Annen langsiktig gjeld

Gjeld til kredittinstitusjoner

Sum annen langsiktig gjeld

Kortsiktig gjeld

Leverandørgjeld

Annen kortsiktig gjeld


Sum kortsiktig gjeld


Sum gjeld


SUM EGENKAPITAL OG GJELD

Note

 BankID Signing
Terje Tjøtta
2025-05-13

 BankID Signing
Marte Mellemstrand Osen
2025-05-13

 BankID Signing
Mona Lise Valstad Tjøtta
2025-05-13

 BankID Signing
Christian Skår Osen
2025-05-15

7 800 000
-5 784
794 216

-51 278
-51 278

742 938

8 2 923 500
2 923 500

12 349

12 369

24 718

2 948 218

3 691 157

BRYNE, 12.05.2025

Marte Mellemstrand Osen
styrets leder

Christian Skår Osen
styremedlem

Terje Tjøtta
styremedlem

Mona Lise Valstad Tjøtta
styremedlem / daglig leder



M&M SOLUTIONS AS
933 659 410

Noter

Regnskapsprinsipper

Årsregnskapet er satt opp i samsvar med regnskapsloven og god regnskapsskikk for små foretak.

Klassifisering og vurdering av balanseposter

Anleggsmidler er eiendeler bestemt til varig eie eller bruk. Eiendeler som er knyttet til varekretsløpet er klassifisert som omløpsmidler. Fordringer klassifiseres som omløpsmidler hvis de forfaller til betaling innen ett år etter transaksjonsdagen. Tilsvarende klassifiseres gjeld som kortsiktig hvis gjelden forfaller til betaling innen ett år. Langsiktig gjeld er gjeld som forfaller senere enn ett år etter transaksjonsdagen. Første års avdrag på langsiktige fordringer og langsiktig gjeld klassifiseres likevel ikke som omløpsmiddel og kortsiktig gjeld.

Omløpsmidler vurderes til laveste av anskaffelseskost og virkelig verdi. Kortsiktig gjeld balanseføres til nominelt beløp på etableringstidspunktet. Anleggsmidler vurderes til anskaffelseskost. Varige anleggsmidler avskrives etter en fornuftig avskrivningsplan. Anleggsmidlene nedskrives til virkelig verdi ved verdifall som ikke forventes å være forbigående. Langsiktig gjeld med unntak av andre avsetninger balanseføres til nominelt beløp på etableringstidspunktet.

Fordringer

Kundefordringer og andre fordringer er oppført i balansen til pålydende etter fradrag for avsetning til forventet tap. Avsetning til tap gjøres på grunnlag av individuelle vurderinger av de enkelte fordringene.

Varige driftsmidler

Varige driftsmidler balanseføres og avskrives over driftsmidlenes levetid dersom de har antatt levetid over 3 år og har en kostpris som overstiger kr 30 000. Direkte vedlikehold av driftsmidler kostnadsføres løpende under driftskostnader, mens påkostninger eller forbedringer tillegges driftsmidlets kostpris og avskrives i takt med driftsmidlet.

Forørig er følgende regnskapsprinsipper anvendt:

Kostmetoden er benyttet for investeringer i datterselskap/tilknyttet selskap. Utbytte er inntektsført samme år som det er avsatt i datterselskap/tilknyttet selskap, dersom det er sannsynlig at beløpet vil mottas. Ved utbytte som overstiger andel av tilbakeholdt resultat etter kjøpet representerer den overskytende del tilbakebetaling av investert kapital, og er fratrukket investeringens verdi i balansen.

Skatt

Skattekostnaden i resultatregnskapet omfatter både periodens betalbare skatt og endring i utsatt skatt. Utsatt skatt er beregnet med 22% på grunnlag av de midlertidige forskjeller som eksisterer mellom regnskapsmessige og skattemessige verdier, samt skattemessig underskudd til fremføring ved utgangen av regnskapsåret. Skatteøkende og skattereduserende midlertidige forskjeller som reverserer eller kan reversere i samme periode er fastsatt og skattevirkningen er beregnet på nettogrunnlaget.



M&M SOLUTIONS AS
933 659 410

Note 1 - Antall årsverk

Selskapet har ikke hatt ansatte i løpet av regnskapsåret.

Note 2 - Spesifisering av skatt

	22.04 - 31.12.2024
Skattekostnad	
+/- Endringer i utsatt skatt/utsatt skattefordel	-16 094
Skattekostnad	-16 094
Skattepliktig inntekt	
Resultat før skatt	-67 372
Permanente forskjeller	-5 784
+/- Endring i midlertidige forskjeller	-22 731
Skattepliktig inntekt	-95 887

Note 3 - Midlertidige forskjeller - utsatt skatt/skattefordel

Utsatt skatt/utsatt skattefordel i balansen avsettes på grunnlag av forskjeller mellom regnskapsmessige og skattemessige verdier i henhold til norsk regnskapsstandard for skatt.

Midlertidige skatteøkende og skattereduserende forskjeller som kan utlignes er nettoført.

Midlertidige forskjeller knyttet til:	22.04.2024	31.12.2024	Endring
Anleggsmidler	0	22 731	-22 731
Fremførbart underskudd	0	-95 887	95 887
Netto forskjeller	0	-73 156	73 156
Sum midlertidige forskjeller som inngår i grunnlag for utsatt skatt/skattefordel	0	-73 156	73 156
Utsatt skattefordel 31.12.2024 basert på 22 %	0	-16 094	16 094

Note 4 - Varige driftsmidler/anleggsmidler

Varige driftsmidler	Driftsløsøre, inventar o.l
Anskaffelseskost pr 22.04	0
Tilgang i året	113 653
Avgang i året	0
Anskaffelseskost pr 31.12	113 653
Akkumulert av- og nedskrivninger 22.04	0
Akkumulert av- og nedskrivninger 31.12	0
Balanseført verdi pr 31.12	113 653
Økonomisk levetid	10
Avskrivningsplan	Lineær

Note 5 - Konsern, tilknyttet selskap m.v.

Fordringer

	22.04 - 31.12.2024	
Samlet beløp som gjelder foretak i samme konsern	1 519 493	0



M&M SOLUTIONS AS
933 659 410

Note 6 - Investeringer i datterselskaper

Selskapsnavn	Forretningskontor	Eier- Stemme-		Bokført verdi	Årsresultat	Egenkapital
		andel (%)	rett (%)			
Vardheivegen 70 S9 AS		100,00	100,00	1 780 000	-13 255	24 570
Sum				1 780 000		

Note 7 - Aksjekapital

Aksjeklasse	Antall aksjer	Aksjenes pålydende	Bokført verdi
Ordinære	10 000	80	800 000

Aksjonærer	Antall aksjer	Eierandel %	Aksjeklasse
Tjøtta Holding AS	5 000	50,00	Ordinære
OS1 Holding AS	5 000	50,00	Ordinære
Totalt antall aksjer	10 000	100	

Note 8 - Gjeld og garantiforpliktelser

	Beløp
Del av gjelden som forfaller til betaling mer enn fem år etter regnskapsårets slutt	2 393 500
Gjeld som er sikret ved pant eller lignende sikkerhet i eiendeler	3 312 500
Balanseført verdi av pantsatte eiendeler	3 312 500
Summen av garantiforpliktelser som ikke er regnskapsført	0



Årsregnskap for
M&M SOLUTIONS AS

933659410

Regnskapsår
22.04.2024 - 31.12.2024



M&M SOLUTIONS AS
933 659 410

Resultatregnskap

	Note	22.04 - 31.12.2024
Driftskostnader		
Annen driftskostnad		-13 374
Sum driftskostnader		-13 374
Driftsresultat		-13 374
Finansinntekter		
Renteinntekt fra foretak i samme konsern		16 993
Sum finansinntekter		16 993
Finanskostnader		
Annen rentekostnad		-40 991
Annen finanskostnad		-30 000
Sum finanskostnader		-70 991
Netto finans		-53 998
Resultat før skattekostnad		-67 372
Skattekostnad	2, 3	16 094
Årsresultat		-51 278
Overføringer		
Udekket tap		-51 278
Sum overføringer		-51 278



M&M SOLUTIONS AS
933 659 410

Balanse

	Note	31.12.2024
EIENDELER		
Anleggsmidler		
Immaterielle eiendeler		
Utsatt skattefordel	2, 3	16 094
Sum immaterielle eiendeler		16 094
Varige driftsmidler		
Driftsløsøre, inventar, verktøy, kontormaskiner, ol.	4	113 653
Sum varige driftsmidler		113 653
Finansielle anleggsmidler		
Lån til foretak i samme konsern	5	1 519 493
Investeringer i tilknyttet selskap		1 780 000
Sum finansielle anleggsmidler		3 299 493
Sum anleggsmidler		3 429 240
Omløpsmidler		
Fordringer		
Andre kortsiktige fordringer		38 963
Sum fordringer		38 963
Bankinnskudd, kontanter og lignende		
Bankinnskudd, kontanter og lignende		222 954
Sum bankinnskudd, kontanter og lignende		222 954
Sum omløpsmidler		261 916
SUM EIENDELER		3 691 157



M&M SOLUTIONS AS
933 659 410

Balanse

	Note	31.12.2024
EGENKAPITAL OG GJELD		
Egenkapital		
Innskutt egenkapital		
Aksjekapital	7	800 000
Annen innskutt egenkapital		-5 784
Sum innskutt egenkapital		794 216
Opptjent egenkapital		
Udekket tap		-51 278
Sum opptjent egenkapital		-51 278
Sum egenkapital		742 938
Gjeld		
Annen langsiktig gjeld		
Gjeld til kredittinstitusjoner	8	2 923 500
Sum annen langsiktig gjeld		2 923 500
Kortsiktig gjeld		
Leverandørgjeld		12 349
Annen kortsiktig gjeld		12 369
Sum kortsiktig gjeld		24 718
Sum gjeld		2 948 218
SUM EGENKAPITAL OG GJELD		3 691 157

BRYNE, 12.05.2025

Marte Mellemstrand Osen
styrets leder

Christian Skår Osen
styremedlem

Terje Tjøtta
styremedlem

Mona Lise Valstad Tjøtta
styremedlem / daglig leder



M&M SOLUTIONS AS
933 659 410

Noter

Regnskapsprinsipper

Årsregnskapet er satt opp i samsvar med regnskapsloven og god regnskapsskikk for små foretak.

Klassifisering og vurdering av balanseposter

Anleggsmidler er eiendeler bestemt til varig eie eller bruk. Eiendeler som er knyttet til varekretsløpet er klassifisert som omløpsmidler. Fordringer klassifiseres som omløpsmidler hvis de forfaller til betaling innen ett år etter transaksjonsdagen. Tilsvarende klassifiseres gjeld som kortsiktig hvis gjelden forfaller til betaling innen ett år. Langsiktig gjeld er gjeld som forfaller senere enn ett år etter transaksjonsdagen. Første års avdrag på langsiktige fordringer og langsiktig gjeld klassifiseres likevel ikke som omløpsmiddel og kortsiktig gjeld.

Omløpsmidler vurderes til laveste av anskaffelseskost og virkelig verdi. Kortsiktig gjeld balanseføres til nominelt beløp på etableringstidspunktet. Anleggsmidler vurderes til anskaffelseskost. Varige anleggsmidler avskrives etter en fornuftig avskrivningsplan. Anleggsmidlene nedskrives til virkelig verdi ved verdifall som ikke forventes å være forbigående. Langsiktig gjeld med unntak av andre avsetninger balanseføres til nominelt beløp på etableringstidspunktet.

Fordringer

Kundefordringer og andre fordringer er oppført i balansen til pålydende etter fradrag for avsetning til forventet tap. Avsetning til tap gjøres på grunnlag av individuelle vurderinger av de enkelte fordringene.

Varige driftsmidler

Varige driftsmidler balanseføres og avskrives over driftsmidlenes levetid dersom de har antatt levetid over 3 år og har en kostpris som overstiger kr 30 000. Direkte vedlikehold av driftsmidler kostnadsføres løpende under driftskostnader, mens påkostninger eller forbedringer tillegges driftsmidlets kostpris og avskrives i takt med driftsmidlet.

Skatt

Skattekostnaden i resultatregnskapet omfatter både periodens betalbare skatt og endring i utsatt skatt. Utsatt skatt er beregnet med 22% på grunnlag av de midlertidige forskjeller som eksisterer mellom regnskapsmessige og skattemessige verdier, samt skattemessig underskudd til fremføring ved utgangen av regnskapsåret. Skatteøkende og skattereduserende midlertidige forskjeller som reverserer eller kan reversere i samme periode er fastsatt og skattevirkningen er beregnet på netto grunnlaget.



M&M SOLUTIONS AS
933 659 410

Note 1 - Antall årsverk

Selskapet har ikke hatt ansatte i løpet av regnskapsåret.

Note 2 - Spesifisering av skatt

	22.04 - 31.12.2024
Skattekostnad	
+/- Endringer i utsatt skatt/utsatt skattefordel	-16 094
Skattekostnad	-16 094
Skattepliktig inntekt	
Resultat før skatt	-67 372
Permanente forskjeller	-5 784
+/- Endring i midlertidige forskjeller	-22 731
Skattepliktig inntekt	-95 887

Note 3 - Midlertidige forskjeller - utsatt skatt/skattefordel

Utsatt skatt/utsatt skattefordel i balansen avsettes på grunnlag av forskjeller mellom regnskapsmessige og skattemessige verdier i henhold til norsk regnskapsstandard for skatt.

Midlertidige skatteøkende og skattereduserende forskjeller som kan utlignes er nettoført.

Midlertidige forskjeller knyttet til:	22.04.2024	31.12.2024	Endring
Anleggsmidler	0	22 731	-22 731
Fremførbart underskudd	0	-95 887	95 887
Netto forskjeller	0	-73 156	73 156
Sum midlertidige forskjeller som inngår i grunnlag for utsatt skatt/skattefordel	0	-73 156	73 156
Utsatt skattefordel 31.12.2024 basert på 22 %	0	-16 094	16 094

Note 4 - Varige driftsmidler/anleggsmidler

Varige driftsmidler	Driftsløsøre, inventar o.l
Anskaffelseskost pr 22.04	0
Tilgang i året	113 653
Avgang i året	0
Anskaffelseskost pr 31.12	113 653
Akkumulert av- og nedskrivninger 22.04	0
Akkumulert av- og nedskrivninger 31.12	0
Balanseført verdi pr 31.12	113 653
Økonomisk levetid	10
Avskrivningsplan	Lineær

Note 5 - Konsern, tilknyttet selskap m.v.

Fordringer

	22.04 - 31.12.2024	
Samlet beløp som gjelder foretak i samme konsern	1 519 493	0



M&M SOLUTIONS AS
933 659 410

Note 6 - Investeringer i datterselskaper

Selskapsnavn	Forretningskontor	Eier- Stemme-		Bokført verdi	Årsresultat	Egenkapital
		andel (%)	rett (%)			
Vardheivegen 70 S9 AS		100,00	100,00	1 780 000	-13 255	24 570
Sum				1 780 000		

Note 7 - Aksjekapital

Aksjeklasse	Antall aksjer	Aksjenes pålydende	Bokført verdi
Ordinære	10 000	80	800 000

Aksjonærer	Antall aksjer	Eierandel %	Aksjeklasse
Tjøtta Holding AS	5 000	50,00	Ordinære
OS1 Holding AS	5 000	50,00	Ordinære
Totalt antall aksjer	10 000	100	

Note 8 - Gjeld og garantiforpliktelser

	Beløp
Del av gjelden som forfaller til betaling mer enn fem år etter regnskapsårets slutt	2 393 500
Gjeld som er sikret ved pant eller lignende sikkerhet i eiendeler	3 312 500
Balanseført verdi av pantsatte eiendeler	3 312 500
Summen av garantiforpliktelser som ikke er regnskapsført	0