



ÅRSREGNSKAPET FOR REGNSKAPSÅRET 2024 - GENERELL INFORMASJON

Enheten

Organisasjonsnummer: 925 182 060
Organisasjonsform: Aksjeselskap
Foretaksnavn: FTE LOCATIONS NORGE AS
Forretningsadresse: Verkseier Furulunds vei 10
0668 OSLO

Regnskapsår

Årsregnskapets periode: 01.01.2024 - 31.12.2024

Konsern

Morselskap i konsern: Nei

Regnskapsregler

Regler for små foretak benyttet: Ja
Benyttet ved utarbeidelsen av årsregnskapet til selskapet: Regnskapslovens alminnelige regler

Årsregnskapet fastsatt av kompetent organ

Bekreftet av representant for selskapet: Heine William Loland
Dato for fastsettelse av årsregnskapet: 25.06.2025

Grunnlag for avgivelse

År 2024: Årsregnskapet er elektronisk innlevert
År 2023: Tall er hentet fra elektronisk innlevert årsregnskap fra 2024

Det er ikke krav til at årsregnskapet m.v. som sendes til Regnskapsregisteret er undertegnet. Kontrollen på at dette er utført ligger hos revisor/enhetens øverste organ. Sikkerheten ivaretas ved at innsender har rolle/rettighet for innsending av årsregnskapet via Altinn, og ved at det bekreftes at årsregnskapet er fastsatt av kompetent organ.

Brønnøysundregistrene, 01.07.2025



Resultatregnskap

Beløp i: NOK	Note	2024	2023
RESULTATREGNSKAP			
Inntekter			
Salgsinntekt		8 794 609	5 808 518
Annen driftsinntekt		1 021 656	882 339
Sum inntekter		9 816 265	6 690 857
Kostnader			
Varekostnad		1 260 843	762 318
Lønnskostnad	2	3 497 350	4 103 679
Avskrivning av driftsmidler og immaterielle eiendeler	3	226 402	391 143
Annen driftskostnad	4	3 161 694	1 791 854
Sum kostnader		8 146 290	7 048 994
Driftsresultat		1 669 975	-358 138
Finansinntekter og finanskostnader			
Annen renteinntekt		8 831	9 922
Annen finansinntekt			256
Sum finansinntekter		8 831	10 178
Annen rentekostnad		55 910	75 351
Annen finanskostnad		1 021	1 059
Sum finanskostnader		56 932	76 410
Netto finans		-48 101	-66 232
Resultat før skattekostnad		1 621 874	-424 369
Skattekostnad på resultat	5	268 815	41 448
Årsresultat		1 353 059	-465 817
Årsresultat etter minoritetsinteresser		1 353 059	-465 817
Totalresultat		1 353 059	-465 817
Overføringer og disponeringer			



Resultatregnskap

Beløp i: NOK	Note	2024	2023
Ordinært utbytte	6, 6	400 000	
Udekket tap	6, 6	496 566	-465 817
Overført til annen egenkapital	6	450 923	
Overført fra annen egenkapital	6		
Overført til annen innskutt egenkapital	6	5 570	
Sum overføringer og disponeringer		1 353 059	-465 817



Balanse

Beløp i: NOK	Note	2024	2023
BALANSE - EIENDELER			
Anleggsmidler			
Immaterielle eiendeler			
Utsatt skattefordel	5		
Varige driftsmidler			
Tomter, bygninger o.a. fast eiendom	3		
Maskiner og anlegg	3, 7		38 889
Skip og flytende installasjoner	3		
Driftsløsøre, inventar o.a. utstyr	3, 7	535 475	828 325
Sum varige driftsmidler	3	535 475	867 214
Sum anleggsmidler		535 475	867 214
Omløpsmidler			
Varer			
Fordringer			
Kundefordringer	7	344 264	204 902
Andre kortsiktige fordringer		41 340	
Konsernfordringer	4	1 408	
Sum fordringer		387 012	204 902
Bankinnskudd, kontanter og lignende			
Bankinnskudd, kontanter o.l.		1 777 818	612 965
Sum bankinnskudd, kontanter og lignende		1 777 818	612 965
Sum omløpsmidler		2 164 830	817 867
SUM EIENDELER		2 700 305	1 685 080

BALANSE - EGENKAPITAL OG GJELD

Egenkapital

Innskutt egenkapital



Balanse

Beløp i: NOK	Note	2024	2023
Aksjekapital	6, 8	130 000	130 000
Beholdning av egne aksjer	8		
Overkurs	6		
Annen innskutt egenkapital	6		-5 570
Sum innskutt egenkapital		130 000	124 430
Opptjent egenkapital			
Annen egenkapital	6	450 923	
Udekket tap	6		496 566
Sum opptjent egenkapital		450 923	-496 566
Sum egenkapital		580 923	-372 136
Gjeld			
Langsiktig gjeld			
Utsatt skatt	5		
Annen langsiktig gjeld			
Gjeld til kredittinstitusjoner	7	408 168	708 184
Langsiktig konserngjeld	4	8 054	8 054
Sum annen langsiktig gjeld		416 222	716 238
Sum langsiktig gjeld		416 222	716 238
Kortsiktig gjeld			
Leverandørgjeld		138 515	144 275
Betalbar skatt	5	268 815	
Skyldig offentlige avgifter		276 230	389 130
Utbytte	6	400 000	
Annen kortsiktig gjeld		619 601	807 573
Sum kortsiktig gjeld		1 703 160	1 340 979
Sum gjeld		2 119 382	2 057 216
SUM EGENKAPITAL OG GJELD		2 700 305	1 685 080



Brønnøysundregistrene

ÅRSREGNSKAP FOR REGNSKAPSÅRET 2024 - GENERELL INFORMASJON

Journalnummer: 2025 593329

Enheten

Organisasjonsnummer: 925 182 060
Organisasjonsform: Aksjeselskap
Foretaksnavn: FTE LOCATIONS NORGE AS
Forretningsadresse: Verkseier Furulunds vei 10
0668 OSLO

Regnskapsår

Årsregnskapets periode: 01.01.2024 - 31.12.2024

Konsern

Morselskap i konsern: Nei

Regnskapsregler

Regler for små foretak benyttet: Ja
Benyttet ved utarbeidelsen av
årsregnskapet til selskapet: Regnskapslovens alminnelige regler

Årsregnskapet fastsatt av kompetent organ

Bekreftet av representant for selskapet: Heine William Loland
Dato for fastsettelse av årsregnskapet: 25.06.2025

Revisjon

Årsregnskapet er utarbeidet av ekstern
autorisert regnskapsfører: Ja
Ekstern autorisert regnskapsfører har i
løpet av regnskapsåret bistått ved den
løpende regnskapsføringen eller utført
andre tjenester for selskapet enn å
utarbeide årsregnskapet: Ja

Grunnlag for avgivelse

År 2024: Årsregnskap er elektronisk innlevert.
År 2023: Tall er hentet fra elektronisk innlevert årsregnskap fra 2024.

Det er ikke krav til at årsregnskapet m.v. som sendes til Regnskapsregisteret er undertegnet. Kontrollen på at dette er utført ligger hos revisor/enhetens øverste organ. Sikkerheten ivaretas ved at innsender har rolle/rettighet for innsending av årsregnskapet via Altinn, og ved at det bekreftes at årsregnskapet er fastsatt av kompetent organ.

Brønnøysundregistrene, 30.06.2025



Organisasjonsnr: 925 182 060
FTE LOCATIONS NORGE AS

RESULTATREGNSKAP

Beløp i: NOK	Note	2024	2023
RESULTATREGNSKAP			
Inntekter			
Salgsinntekt		8 794 609	5 808 518
Annen driftsinntekt		1 021 656	882 339
Sum inntekter		9 816 265	6 690 857
Kostnader			
Varekostnad		1 260 843	762 318
Lønnskostnad	2	3 497 350	4 103 679
Avskrivning av driftsmidler og immaterielle eiendeler	3	226 402	391 143
Annen driftskostnad	4	3 161 694	1 791 854
Sum kostnader		8 146 290	7 048 994
Driftsresultat		1 669 975	-358 138
Finansinntekter og finanskostnader			
Annen renteinntekt		8 831	9 922
Annen finansinntekt			256
Sum finansinntekter		8 831	10 178
Annen rentekostnad		55 910	75 351
Annen finanskostnad		1 021	1 059
Sum finanskostnader		56 932	76 410
Netto finans		-48 101	-66 232
Resultat før skattekostnad		1 621 874	-424 369
Skattekostnad på resultat	5	268 815	41 448
Årsresultat		1 353 059	-465 817
Årsresultat etter minoritetsinteresser		1 353 059	-465 817
Totalresultat		1 353 059	-465 817
Overføringer og disponeringer			
Ordinært utbytte	6, 6	400 000	
Udekket tap	6, 6	496 566	-465 817
Overført til annen egenkapital	6	450 923	
Overført fra annen egenkapital	6		
Overført til annen innskutt egenkapital	6	5 570	



Sum overføringer og
disponeringer

1 353 059

-465 817



Organisasjonsnr: 925 182 060
FTE LOCATIONS NORGE AS

BALANSE

Beløp i: NOK **Note** **2024** **2023**

BALANSE - EIENDELER

Anleggsmidler

Immaterielle eiendeler

Utsatt skattefordel 5

Varige driftsmidler

Tomter, bygninger o.a.

fast eiendom 3

Maskiner og anlegg 3, 7 38 889

Skip og flytende

installasjoner 3

Driftsløsøre, inventar o.

a. utstyr 3, 7 535 475 828 325

Sum varige driftsmidler 3 **535 475** **867 214**

Sum anleggsmidler **535 475** **867 214**

Omløpsmidler

Varer

Fordringer

Kundefordringer 7 344 264 204 902

Andre kortsiktige

fordringer 41 340

Konsernfordringer 4 1 408

Sum fordringer **387 012** **204 902**

Bankinnskudd, kontanter og lignende

Bankinnskudd, kontanter o.
l. 1 777 818 612 965

**Sum bankinnskudd,
kontanter og lignende** **1 777 818** **612 965**

Sum omløpsmidler **2 164 830** **817 867**

SUM EIENDELER **2 700 305** **1 685 080**

BALANSE - EGENKAPITAL OG GJELD

Egenkapital

Innskutt egenkapital

Aksjekapital 6, 8 130 000 130 000

Beholdning av egne aksjer 8

Overkurs 6

Annen innskutt egenkapital 6 -5 570

Sum innskutt egenkapital **130 000** **124 430**



Opptjent egenkapital			
Annen egenkapital	6	450 923	
Udekket tap	6		496 566
Sum opptjent egenkapital		450 923	-496 566
Sum egenkapital		580 923	-372 136
Gjeld			
Langsiktig gjeld			
Utsatt skatt	5		
Annen langsiktig gjeld			
Gjeld til			
kredittinstitusjoner	7	408 168	708 184
Langsiktig konserngjeld	4	8 054	8 054
Sum annen langsiktig gjeld		416 222	716 238
Sum langsiktig gjeld		416 222	716 238
Kortsiktig gjeld			
Leverandørgjeld		138 515	144 275
Betalbar skatt	5	268 815	
Skyldig offentlige avgifter		276 230	389 130
Utbytte	6	400 000	
Annen kortsiktig gjeld		619 601	807 573
Sum kortsiktig gjeld		1 703 160	1 340 979
Sum gjeld		2 119 382	2 057 216
SUM EGENKAPITAL OG GJELD		2 700 305	1 685 080



Organisasjonsnr: 925 182 060
FTE LOCATIONS NORGE AS

NOTEOPPLYSNINGER - SELSKAP - alle poster oppgitt i hele tall

Note
2

Antall årsverk i regnskapsåret
8.00

Sum Beløp

Balanseført verdi 31.12. Varige driftsmidler Immaterielle eiend.

Konsernregnskap

Morselskapet sitt navn

Forretningskontor for morselskapet

Begrunnelse for at datterselskap er utelatt fra konsolideringen

Samlet beløp - tilknyttet selskap Årets Fjorårets

Samlet beløp - foretak i samme konsern Årets Fjorårets

Samlet beløp - foretak i samme konsern Årets Fjorårets

Samlet beløp - felles kontrollert virksomhet Årets Fjorårets

Pantstillelse Beløp

Beholdning av egne aksjer Antall Pålydende Andel av aksjek.



Pedersen & Skogholt

REVISJON • REGNSKAP • RÅDGIVNING

Pedersen & Skogholt AS
Org.nr.: 987 562 765

Idrettsveien 9, Postboks 464, 1401 Ski
Telefon: 04 85 15 00

E-mail: firmapost@pedersen-skogholt.no
Web: www.pedersen-skogholt.no

Medlem i Den norske Revisorforening

Til generalforsamlingen i

Fte Locations Norge AS

Uavhengig revisors beretning

Konklusjon

Vi har revidert årsregnskapet for **Fte Locations Norge AS** som viser et overskudd på **NOK 1.353.059**. Årsregnskapet består av balanse per 31. desember 2024, resultatregnskap for regnskapsåret avsluttet per denne datoen og noter til årsregnskapet, herunder et sammendrag av viktige regnskapsprinsipper.

Etter vår mening

- oppfyller årsregnskapet gjeldende lovkrav, og
- gir årsregnskapet et rettviseende bilde av selskapets finansielle stilling per 31. desember 2024, og av dets resultater for regnskapsåret avsluttet per denne datoen i samsvar med regnskapslovens regler og god regnskapsskikk i Norge.

Grunnlag for konklusjonen

Vi har gjennomført revisjonen i samsvar med International Standards on Auditing (ISA-ene). Våre oppgaver og plikter i henhold til disse standardene er beskrevet nedenfor under *Revisors oppgaver og plikter ved revisjonen av årsregnskapet*. Vi er uavhengige av selskapet i samsvar med kravene i relevante lover og forskrifter i Norge og International Code of Ethics for Professional Accountants (inkludert internasjonale uavhengighetsstandarder) utstedt av International Ethics Standards Board for Accountants (IESBA-reglene), og vi har overholdt våre øvrige etiske forpliktelser i samsvar med disse kravene. Innhentet revisjonsbevis er etter vår vurdering tilstrekkelig og hensiktsmessig som grunnlag for vår konklusjon.

Styrets og daglig leders ansvar for årsregnskapet

Styret og daglig leder (ledelsen) er ansvarlige for å utarbeide årsregnskapet og for at det gir et rettviseende bilde i samsvar med regnskapslovens regler og god regnskapsskikk i Norge. Ledelsen er også ansvarlig for slik internkontroll som den finner nødvendig for å kunne utarbeide et årsregnskap som ikke inneholder vesentlig feilinformasjon, verken som følge av misligheter eller utilsiktede feil.

Ved utarbeidelsen av årsregnskapet må ledelsen ta standpunkt til selskapets evne til fortsatt drift og opplyse om forhold av betydning for fortsatt drift. Forutsetningen om fortsatt drift skal legges til grunn for årsregnskapet så lenge det ikke er sannsynlig at virksomheten vil bli avviklet.

Revisors oppgaver og plikter ved revisjonen av årsregnskapet

Vårt mål er å oppnå betryggende sikkerhet for at årsregnskapet som helhet ikke inneholder vesentlig feilinformasjon, verken som følge av misligheter eller utilsiktede feil, og å avgi en revisjonsberetning som inneholder vår konklusjon. Betryggende sikkerhet er en høy grad av sikkerhet, men ingen garanti for at en revisjon utført i samsvar med ISA-ene, alltid vil avdekke vesentlig feilinformasjon.



Feilinformasjon kan oppstå som følge av misligheter eller utilsiktede feil. Feilinformasjon er å anse som vesentlig dersom den enkeltvis eller samlet med rimelighet kan forventes å påvirke de økonomiske beslutningene som brukerne foretar på grunnlag av årsregnskapet.

For videre beskrivelse av revisors oppgaver og plikter vises det til:
<https://revisorforeningen.no/revisjonsberetninger>

Ski, 25.06.2025


PEDERSEN & SKOGHOLT AS


Thor Idar Pedersen

Thor Idar Pedersen
Statsautorisert revisor



 BankID Signing
Marius Vesten
2025-06-24

 BankID Signing
Fredrik Nelson Havstein
2025-06-24

 BankID Signing
Heine William Loland
2025-06-24

Årsregnskap 2024

Fte Locations Norge AS

Resultatregnskap
Balanse
Noter til regnskapet


Org.nr.: 925 182 060




Resultatregnskap

Fte Locations Norge AS

 BankID Signing
Marius Vesten
2025-06-24

 BankID Signing
Fredrik Nelson Havstein
2025-06-24

 BankID Signing
Heine William Loland
2025-06-24

Driftsinntekter og driftskostnader	Note	2024	2023
Salgsinntekt		8 794 609	5 808 518
Annen driftsinntekt		1 021 656	882 339
Sum driftsinntekter		9 816 265	6 690 857
Varekostnad		1 260 843	762 318
Lønnskostnad	2	3 497 350	4 103 679
Avskrivning av driftsmidler og immaterielle eiendeler	3	226 402	391 143
Annen driftskostnad	4	3 161 694	1 791 854
Sum driftskostnader		8 146 290	7 048 994
Driftsresultat		1 669 975	-358 138
Finansinntekter og finanskostnader			
Annen renteinntekt		8 831	9 922
Annen finansinntekt		0	256
Annen rentekostnad		55 910	75 351
Annen finanskostnad		1 021	1 059
Resultat av finansposter		-48 101	-66 232
Resultat før skattekostnad		1 621 874	-424 369
Skattekostnad på resultat	5	268 815	41 448
Årsresultat		1 353 059	-465 817
Overføringer			
Avsatt til dekning av tidligere udekket tap	6	496 566	0
Avsatt til utbytte	6	400 000	0
Overført til annen egenkapital	6	450 923	0
Overført til udekket tap	6	0	465 817
Overført til annen innskutt egenkapital	6	5 570	0
Sum overføringer		1 353 059	-465 817

Fte Locations Norge AS


Side 2




Balanse

Fte Locations Norge AS

 BankID Signing
Marius Vesten
2025-06-24

 BankID Signing
Fredrik Nelson Havstein
2025-06-24

 BankID Signing
Heine William Loland
2025-06-24

Eiendeler	Note	2024	2023
Anleggsmidler			
Varige driftsmidler			
Maskiner og anlegg	3, 7	0	38 889
Driftsløsøre, inventar o.a. utstyr	3, 7	535 475	828 325
Sum varige driftsmidler	3	535 475	867 214
Sum anleggsmidler		535 475	867 214
Omløpsmidler			
Fordringer			
Kundefordringer	7	344 264	204 902
Andre kortsiktige fordringer		41 340	0
Konsernfordringer	4	1 408	0
Sum fordringer		387 012	204 902
Bankinnskudd, kontanter o.l.		1 777 818	612 965
Sum omløpsmidler		2 164 830	817 867
Sum eiendeler		2 700 305	1 685 080



Balanse

Fte Locations Norge AS

 BankID Signing
Marius Vesten
2025-06-24
 BankID Signing
Fredrik Nelson Havstein
2025-06-24
 BankID Signing
Heine William Loland
2025-06-24

Egenkapital og gjeld	Note	2024	2023
Egenkapital			
Innskutt egenkapital			
Aksjekapital	6, 8	130 000	130 000
Annen innskutt egenkapital	6	0	-5 570
Sum innskutt egenkapital		130 000	124 430
Opptjent egenkapital			
Annen egenkapital	6	450 923	0
Udekket tap	6	0	-496 566
Sum opptjent egenkapital		450 923	-496 566
Sum egenkapital		580 923	-372 136
Gjeld			
Annen langsiktig gjeld			
Gjeld til kredittinstitusjoner	7	408 168	708 184
Langsiktig konserngjeld	4	8 054	8 054
Sum annen langsiktig gjeld		416 222	716 238
Kortsiktig gjeld			
Leverandørgjeld		138 515	144 275
Betalbar skatt	5	268 815	0
Skyldig offentlige avgifter		276 230	389 130
Utbytte	6	400 000	0
Annen kortsiktig gjeld		619 601	807 573
Sum kortsiktig gjeld		1 703 160	1 340 979
Sum gjeld		2 119 382	2 057 216
Sum egenkapital og gjeld		2 700 305	1 685 080

23.06.2025
Styret i Fte Locations Norge AS

Heine William Loland
styreleder

Fredrik Nelson Havstein
styremedlem/daglig leder


Marius Vesten
styremedlem




Fte Locations Norge AS

NOTER 2024

 BankID Signing
Marius Vesten
2025-06-24

 BankID Signing
Fredrik Nelson Havstein
2025-06-24

 BankID Signing
Heine William Loland
2025-06-24

Note 1 Regnskapsprinsipper

Årsregnskapet er satt opp i samsvar med regnskapsloven og NRS 8 - God regnskapsskikk for små foretak.

Driftsinntekter

Inntektsføring ved salg av varer skjer på leveringstidspunktet. Tjenester inntektsføres etter hvert som de leveres.

Skatt

Skattekostnaden i resultatregnskapet omfatter både periodens betalbare skatt og endring i utsatt skatt. Utsatt skatt er beregnet med 22 % på grunnlag av de midlertidige forskjeller som eksisterer mellom regnskapsmessige og skattemessige verdier, samt ligningsmessig underskudd til fremføring ved utgangen av regnskapsåret. Skatteøkende og skattereduserende midlertidige forskjeller som reverserer eller kan reverseres i samme periode er utlignet og nettoført.

Klassifisering og vurdering av anleggsmidler

Anleggsmidler omfatter eiendeler bestemt til varig eie og bruk. Anleggsmidler er vurdert til anskaffelseskost. Varige driftsmidler balanseføres og avskrives over driftsmidlets økonomiske levetid. Varige driftsmidler nedskrives til gjenvinnbart beløp ved verdifall som forventes ikke å være forbigående. Nedskrivningen reverseres når grunnlaget for nedskrivningen ikke lenger er til stede.

Klassifisering og vurdering av omløpsmidler

Omløpsmidler og kortsiktig gjeld omfatter normalt poster som forfaller til betaling innen ett år etter balansedagen, samt poster som knytter seg til varekretsløpet. Omløpsmidler vurderes til laveste verdi av anskaffelseskost og virkelig verdi.

Fordringer

Kundefordringer og andre fordringer oppføres til pålydende etter fradrag for avsetning til forventet tap. Avsetning til tap gjøres på grunnlag av en individuell vurdering av de enkelte fordringene.



Fte Locations Norge AS

NOTER 2024



Note 2 Lønnskostnader og antall årsverk

Lønnskostnader

	2024	2023
Lønninger	2 844 402	3 449 539
Arbeidsgiveravgift	409 756	500 706
Pensjonskostnader	79 252	66 873
Andre ytelser	163 940	86 561
Sum	3 497 350	4 103 679

Selskapet har i 2024 sysselsatt 8 årsverk.

Note 3 Anleggsmidler

	Driftsløsøre, inventar ol.	Sum
Anskaffelseskost pr. 01.01.24	1 987 719	1 987 719
+ Tilgang kjøpte driftsmidler	87 163	87 163
- Avgang i året	275 000	275 000
= Anskaffelseskost 31.12.24	1 799 882	1 799 882
Akkumulerte avskrivninger 31.12.24	1 264 408	1 264 408
= Bokført verdi 31.12.24	535 475	535 475
Årets ordinære avskrivninger	226 402	226 402
Økonomisk levetid	3-10 år	

Note 4 Mellomværende med selskap i samme konsern

Fordringer	2024	2023
Andre kortsiktige fordringer konsern	1 408	0
Sum	1 408	0
Gjeld	2024	2023
Lån fra foretak i samme konsern	8 054	8 054
Sum	8 054	8 054

Lånet er ikke renteberegnet i 2024. Selskapet har kjøpt administrasjonstjenester fra morselskap for kr. 43 592 i 2024.



Fte Locations Norge AS

NOTER 2024



Note 5 Skatt

Årets skattekostnad	2024	2023
Resultatført skatt på ordinært resultat:		
Betalbar skatt	268 815	0
Endring i utsatt skattefordel	0	41 448
Skattekostnad ordinært resultat	268 815	41 448
Skattepliktig inntekt:		
Resultat før skatt	1 621 874	-424 369
Permanente forskjeller	70 869	61 213
Endring i midlertidige forskjeller	105 427	130 760
Anvendelse av fremførbart underskudd	-576 285	0
Skattepliktig inntekt	1 221 885	-232 396
Betalbar skatt i balansen:		
Betalbar skatt på årets resultat	268 815	0
Sum betalbar skatt i balansen	268 815	0

Skatteeffekten av midlertidige forskjeller som har gitt opphav til utsatt skatt og utsatte skattefordeler, spesifisert på typer av midlertidige forskjeller

	2024	2023	Endring
Varige driftsmidler	-33 697	24 730	58 427
Fordringer	-47 000	0	47 000
Sum	-80 697	24 730	105 427
Akkumulert fremførbart underskudd	0	-576 285	-576 285
Inngår ikke i beregningen av utsatt skatt	80 697	551 555	470 858
Utsatt skattefordel (22 %)	0	0	0

I henhold til God regnskapsskikk for små foretak balanseføres ikke utsatt skattefordel.

Note 6 Egenkapital

	Aksjekapital	Annen innskutt EK	Annen egenkapital	Sum egenkapital
Egenkapital 31.12.2023	130 000	-5 570	-496 566	-372 136
Årets resultat	0	5 570	1 347 489	1 353 059
Avsatt utbytte	0	0	-400 000	-400 000
Egenkapital 31.12.2024	130 000	0	450 923	580 923



Fte Locations Norge AS

NOTER 2024



Note 7 Langsiktig gjeld, pantstillelser, garantier etc.

	2024	2023
Selskapets bokførte gjeld sikret ved pant	408 168	708 184
Bokført verdi av eiendeler stillet som sikkerhet:		
Transportmidler	427 233	793 014
Kundefordringer	344 264	195 408
Sum	771 497	988 422
Panteobligasjonenes pålydende	1 486 115	1 486 115
Gjeld som forfaller mer enn fem år etter regnskapsårets slutt	104 774	127 963

Note 8 Aksjonærer

Aksjekapitalen i Fte Locations Norge AS pr. 31.12 består av:

	Antall	Pålydende	Bokført
Ordinære aksjer	1 000	130,0	130 000
Sum	1 000		130 000

Eierstruktur

De største aksjonærene i % pr. 31.12 var:

	Ordinære	Eierandel	Stemmeandel
Havland Group AS	960	96,0	96,0
Marius Vesten	40	4,0	4,0
Totalt antall aksjer	1 000	100,0	100,0