



ÅRSREGNSKAPET FOR REGNSKAPSÅRET 2024 - GENERELL INFORMASJON

Enheten

Organisasjonsnummer: 998 340 985
Organisasjonsform: Aksjeselskap
Foretaksnavn: HAVBRUKSLOGGEN AS
Forretningsadresse: Klinkerveien 8
8006 BODØ

Regnskapsår

Årsregnskapets periode: 01.01.2024 - 31.12.2024

Konsern

Morselskap i konsern: Nei

Regnskapsregler

Regler for små foretak benyttet: Ja
Benyttet ved utarbeidelsen av årsregnskapet til selskapet: Regnskapslovens alminnelige regler

Årsregnskapet fastsatt av kompetent organ

Bekreftet av representant for selskapet: Johan Andre Løvold
Dato for fastsettelse av årsregnskapet: 31.05.2025

Grunnlag for avgivelse

År 2024: Årsregnskapet er elektronisk innlevert
År 2023: Tall er hentet fra elektronisk innlevert årsregnskap fra 2024

Det er ikke krav til at årsregnskapet m.v. som sendes til Regnskapsregisteret er undertegnet. Kontrollen på at dette er utført ligger hos revisor/enhetens øverste organ. Sikkerheten ivaretas ved at innsender har rolle/rettighet for innsending av årsregnskapet via Altinn, og ved at det bekreftes at årsregnskapet er fastsatt av kompetent organ.

Brønnøysundregistrene, 18.06.2025



Resultatregnskap

Beløp i: NOK	Note	2024	2023
RESULTATREGNSKAP			
Inntekter			
Salgsinntekt		455 878	542 169
Annen driftsinntekt		14 555 258	11 590 316
Sum inntekter		15 011 136	12 132 485
Kostnader			
Varekostnad		292 322	274 969
Lønnskostnad	1, 2	5 765 318	4 335 880
Avskrivning på varige driftsmidler og immaterielle eiendeler	3	1 094 383	948 396
Annen driftskostnad		3 613 186	2 489 604
Sum kostnader		10 765 209	8 048 848
Driftsresultat		4 245 927	4 083 637
Finansinntekter og finanskostnader			
Renteinntekt fra foretak i samme konsern		33 139	50 306
Annen renteinntekt		-937	4 965
Annen finansinntekt		46 694	15 401
Sum finansinntekter		78 895	70 673
Rentekostnad til foretak i samme konsern		11 028	2 671
Annen rentekostnad		0	1 034
Annen finanskostnad		71 838	78 645
Sum finanskostnader		82 866	82 350
Netto finans		-3 971	-11 677
Resultat før skattekostnad		4 241 956	4 071 959
Skattekostnad	4, 5	829 702	1 034 533
Årsresultat		3 412 254	3 037 426
Overføringer og disponeringer			
Avgitt konsernbidrag		3 120 000	1 950 000
Annen egenkapital		292 254	1 087 426



Resultatregnskap

Beløp i: NOK	Note	2024	2023
Sum overføringer og disponeringer		3 412 254	3 037 426



Balanse

Beløp i: NOK	Note	2024	2023
BALANSE - EIENDELER			
Anleggsmidler			
Immaterielle eiendeler			
Konsesjoner, patenter, lisenser, varemerker ol.	3	11 785 363	8 981 864
Utsatt skattefordel	4, 5	126 037	0
Sum immaterielle eiendeler		11 911 400	8 981 864
Varige driftsmidler			
Driftsløsøre, inventar, verktøy, kontormaskiner, ol.	3	42 581	89 923
Sum varige driftsmidler		42 581	89 923
Finansielle anleggsmidler			
Sum finansielle anleggsmidler		0	0
Sum anleggsmidler		11 953 981	9 071 787
Omløpsmidler			
Varer			
Fordringer			
Kundefordringer	6	308 042	20 972
Andre kortsiktige fordringer	7	410 475	360 241
Sum fordringer		718 517	381 213
Investeringer			
Sum investeringer		0	0
Bankinnskudd, kontanter og lignende			
Bankinnskudd, kontanter og lignende		221 685	174 508
Sum bankinnskudd, kontanter og lignende		221 685	174 508
Sum omløpsmidler		940 202	555 722
SUM EIENDELER		12 894 183	9 627 509



Balanse

Beløp i: NOK	Note	2024	2023
BALANSE - EGENKAPITAL OG GJELD			
Egenkapital			
Innskutt egenkapital			
Aksjekapital	8, 9	300 000	300 000
Overkurs	9	40 000	40 000
Sum innskutt egenkapital		340 000	340 000
Opptjent egenkapital			
Annen egenkapital	9	4 415 687	4 123 433
Sum opptjent egenkapital		4 415 687	4 123 433
Sum egenkapital		4 755 687	4 463 433
Gjeld			
Langsiktig gjeld			
Utsatt skatt	4, 5	0	0
Sum avsetninger for forpliktelser		0	0
Annen langsiktig gjeld			
Sum annen langsiktig gjeld		0	0
Sum langsiktig gjeld		0	0
Kortsiktig gjeld			
Leverandørgjeld	6	1 250 738	1 042 092
Betalbar skatt	4, 5	75 739	358 291
Skyldige offentlige avgifter		357 991	282 227
Kortsiktig konserngjeld	6	5 133 117	2 876 024
Annen kortsiktig gjeld		1 320 910	605 441
Sum kortsiktig gjeld		8 138 496	5 164 076
Sum gjeld		8 138 496	5 164 076
SUM EGENKAPITAL OG GJELD		12 894 183	9 627 509



Brønnøysundregistrene

ÅRSREGNSKAP FOR REGNSKAPSÅRET 2024 - GENERELL INFORMASJON

Journalnummer: 2025 520808

Enheten

Organisasjonsnummer: 998 340 985
Organisasjonsform: Aksjeselskap
Foretaksnavn: HAVBRUKSLOGGEN AS
Forretningsadresse: Klinkerveien 8
8006 BODØ

Regnskapsår

Årsregnskapets periode: 01.01.2024 - 31.12.2024

Konsern

Morselskap i konsern: Nei

Regnskapsregler

Regler for små foretak benyttet: Ja
Benyttet ved utarbeidelsen av
årsregnskapet til selskapet: Regnskapslovens alminnelige regler

Årsregnskapet fastsatt av kompetent organ

Bekreftet av representant for selskapet: Johan Andre Løvold
Dato for fastsettelse av årsregnskapet: 31.05.2025

Revisjon

Årsregnskapet er utarbeidet av ekstern
autorisert regnskapsfører: Ja
Ekstern autorisert regnskapsfører har i
løpet av regnskapsåret bistått ved den
løpende regnskapsføringen eller utført
andre tjenester for selskapet enn å
utarbeide årsregnskapet: Ja

Grunnlag for avgivelse

År 2024: Årsregnskap er elektronisk innlevert.
År 2023: Tall er hentet fra elektronisk innlevert årsregnskap fra 2024.

Det er ikke krav til at årsregnskapet m.v. som sendes til Regnskapsregisteret er undertegnet. Kontrollen på at dette er utført ligger hos revisor/enhetens øverste organ. Sikkerheten ivaretas ved at innsender har rolle/rettighet for innsending av årsregnskapet via Altinn, og ved at det bekreftes at årsregnskapet er fastsatt av kompetent organ.

Brønnøysundregistrene, 16.06.2025

Brønnøysundregistrene
Postadresse: Postboks 900, 8910 Brønnøysund
Telefon: 75 00 75 00
E-post: firmapost@brreg.no Internett: www.brreg.no
Organisasjonsnummer: 974 760 673



Organisasjonsnr: 998 340 985
HAVBRUKSLOGGEN AS

RESULTATREGNSKAP

Beløp i: NOK	Note	2024	2023
RESULTATREGNSKAP			
Inntekter			
Salgsinntekt		455 878	542 169
Annen driftsinntekt		14 555 258	11 590 316
Sum inntekter		15 011 136	12 132 485
Kostnader			
Varekostnad		292 322	274 969
Lønnskostnad	1, 2	5 765 318	4 335 880
Avskrivning på varige driftsmidler og immaterielle eiendeler	3	1 094 383	948 396
Annen driftskostnad		3 613 186	2 489 604
Sum kostnader		10 765 209	8 048 848
Driftsresultat		4 245 927	4 083 637
Finansinntekter og finanskostnader			
Renteinntekt fra foretak i samme konsern		33 139	50 306
Annen renteinntekt		-937	4 965
Annen finansinntekt		46 694	15 401
Sum finansinntekter		78 895	70 673
Rentekostnad til foretak i samme konsern		11 028	2 671
Annen rentekostnad		0	1 034
Annen finanskostnad		71 838	78 645
Sum finanskostnader		82 866	82 350
Netto finans		-3 971	-11 677
Resultat før skattekostnad		4 241 956	4 071 959
Skattekostnad	4, 5	829 702	1 034 533
Årsresultat		3 412 254	3 037 426
Overføringer og disponeringer			
Avgitt konsernbidrag		3 120 000	1 950 000
Annen egenkapital		292 254	1 087 426
Sum overføringer og disponeringer		3 412 254	3 037 426



Organisasjonsnr: 998 340 985
HAVBRUKSLOGGEN AS

BALANSE

Beløp i: NOK Note 2024 2023

BALANSE - EIENDELER

Anleggsmidler

Immaterielle eiendeler

Konsesjoner, patenter, lisenser, varemerker ol.	3	11 785 363	8 981 864
Utsatt skattefordel	4, 5	126 037	0
Sum immaterielle eiendeler		11 911 400	8 981 864

Varige driftsmidler

Driftsløsøre, inventar, verktøy, kontormaskiner, ol.	3	42 581	89 923
Sum varige driftsmidler		42 581	89 923

Finansielle anleggsmidler

Sum finansielle anleggsmidler		0	0
----------------------------------	--	---	---

Sum anleggsmidler		11 953 981	9 071 787
-------------------	--	------------	-----------

Omløpsmidler

Varer

Fordringer

Kundefordringer	6	308 042	20 972
Andre kortsiktige fordringer	7	410 475	360 241
Sum fordringer		718 517	381 213

Investeringer

Sum investeringer		0	0
-------------------	--	---	---

Bankinnskudd, kontanter og lignende

Bankinnskudd, kontanter og lignende		221 685	174 508
Sum bankinnskudd, kontanter og lignende		221 685	174 508

Sum omløpsmidler		940 202	555 722
------------------	--	---------	---------

SUM EIENDELER		12 894 183	9 627 509
---------------	--	------------	-----------

BALANSE - EGENKAPITAL OG GJELD

Egenkapital

Innskutt egenkapital



Aksjekapital	8, 9	300 000	300 000
Overkurs	9	40 000	40 000
Sum innskutt egenkapital		340 000	340 000
Opptjent egenkapital			
Annen egenkapital	9	4 415 687	4 123 433
Sum opptjent egenkapital		4 415 687	4 123 433
Sum egenkapital		4 755 687	4 463 433
Gjeld			
Langsiktig gjeld			
Utsatt skatt	4, 5	0	0
Sum avsetninger for forpliktelseser		0	0
Annen langsiktig gjeld		0	0
Sum annen langsiktig gjeld		0	0
Sum langsiktig gjeld		0	0
Kortsiktig gjeld			
Leverandørgjeld	6	1 250 738	1 042 092
Betalbar skatt	4, 5	75 739	358 291
Skyldige offentlige avgifter		357 991	282 227
Kortsiktig konserngjeld	6	5 133 117	2 876 024
Annen kortsiktig gjeld		1 320 910	605 441
Sum kortsiktig gjeld		8 138 496	5 164 076
Sum gjeld		8 138 496	5 164 076
SUM EGENKAPITAL OG GJELD		12 894 183	9 627 509



Organisasjonsnr: 998 340 985
HAVBRUKSLOGGEN AS

NOTEOPPLYSNINGER - SELSKAP - alle poster oppgitt i hele tall

Note

Regnskapsprinsipper

Årsregnskapet er satt opp i samsvar med regnskapsloven og god regnskapsskikk for små foretak. Salgsinntekter Inntektsføring ved salg av varer skjer på leveringstidspunktet. Tjenester inntektsføres etter hvert som de leveres. Klassifisering og vurdering av balanseposter Anleggsmidler er eiendeler bestemt til varig eie eller bruk. Eiendeler som er knyttet til varekretsløpet er klassifisert som omløpsmidler. Fordringer klassifiseres som omløpsmidler hvis de forfaller til betaling innen ett år etter transaksjonsdagen. Tilsvarende klassifiseres gjeld som kortsiktig hvis gjelden forfaller til betaling innen ett år. Omløpsmidler vurderes til laveste av anskaffelseskost og virkelig verdi. Kortsiktig gjeld balanseføres til nominelt beløp på etableringstidspunktet. Anleggsmidler vurderes til anskaffelseskost. Varige anleggsmidler avskrives etter en fornuftig avskrivningsplan. Anleggsmidlene nedskrives til virkelig verdi ved verdifall som ikke forventes å være forbigående. Langsiktig gjeld med unntak av andre avsetninger balanseføres til nominelt beløp på etableringstidspunktet. Fordringer Kundefordringer og andre fordringer er oppført i balansen til pålydende etter fradrag for avsetning til forventet tap. Avsetning til tap gjøres på grunnlag av individuelle vurderinger av de enkelte fordringene. Varige driftsmidler Varige driftsmidler balanseføres og avskrives over driftsmidlenes levetid dersom de har antatt levetid over 3 år og har en kostpris som overstiger kr 30 000. Direkte vedlikehold av driftsmidler kostnadsføres løpende under driftskostnader, mens påkostninger eller forbedringer tillegges driftsmidlets kostpris og avskrives i takt med driftsmidlet. Forskning og utvikling Selskapet driver egen utvikling som omfattes av reglene om egen forskning og utvikling. Utgifter balanseføres i den utstrekning kriteriene for balanseføring er oppfylt. Det betyr at slike utgifter balanseføres når, og fra det tidspunktet, det anses som sannsynlig at de fremtidige økonomiske fordelene knyttet til eiendelene vil tilflyte selskapet, og anskaffelseskost kan måles på en pålitelig måte. Balanseførte immaterielle eiendeler avskrives lineært over forventet levetid. Forøvrig er følgende regnskapsprinsipper anvendt: Forsikret pensjonsforpliktelse er ikke balanseført - kostnaden er lik premien. Skatt Skattekostnaden i resultatregnskapet omfatter både periodens betalbare skatt og endring i utsatt skatt. Utsatt skatt er beregnet med 22% på grunnlag av de midlertidige forskjeller som eksisterer mellom regnskapsmessige og skattemessige verdier, samt skattemessig underskudd til fremføring ved utgangen av regnskapsåret. Skatteøkende og skattereduserende midlertidige forskjeller som reverserer eller kan reversere i samme periode er fastsatt og skattevirkningen er beregnet på nettogrunnlaget. Selskapet har ikke endret regnskapsprinsipp fra 2023 til 2024.

Note

1

Antall årsverk i regnskapsåret

6.48

Note

2



Spesifisering av resultatregnskapet

Lønnskostnader

	<u>Årets</u>	<u>Fjorårets</u>
<u>Lønn</u>	4914446.00	4470210.00
<u>Folketrygdavgift</u>	418281.00	388034.00
<u>Pensjonskostnader</u>	184556.00	162117.00
<u>Andre ytelser</u>	248035.00	-684481.00
<u>Sum lønnskostnader</u>	5765318.00	4335880.00

Mer om årsverk og lønn

Annen personalkostnad er redusert med aktiverte egne arbeidere, som utgjør 679 076 i år, og kr 1 021 115 i fjor.

Note

Ekstraordinære inntekter og kostnader

<u>Sum</u>	<u>Beløp</u>
------------	--------------

Note

3

Varige driftsmidler og immaterielle eiendeler

<u>Anskaffelseskost 01.01.</u>	<u>Varige driftsmidler</u>	<u>Immaterielle eiend.</u>
407442.00		14425431.00
<u>Tilgang i året</u>	<u>Varige driftsmidler</u>	<u>Immaterielle eiend.</u>
0.00		3850540.00
<u>Anskaffelseskost 31.12.</u>	<u>Varige driftsmidler</u>	<u>Immaterielle eiend.</u>
407442.00		18275971.00
<u>Samlede av-/nedskrivn.</u>	<u>Varige driftsmidler</u>	<u>Immaterielle eiend.</u>
365369.00		6490100.00
<u>Balanseført verdi 31.12.</u>	<u>Varige driftsmidler</u>	<u>Immaterielle eiend.</u>
42073.00		11785871.00
<u>Årets av-/nedskrivn.</u>	<u>Varige driftsmidler</u>	<u>Immaterielle eiend.</u>
47850.00		1046533.00
<u>Økonomisk levetid</u>		<u>Immaterielle eiend.</u>
		0 - 10
<u>Avskrivningsplan</u>		<u>Immaterielle eiendeler</u>



Lineær

Anskaffelseskost - balanseførte lånekostnader, egentilvirkede anleggsmidler

Goodwill spesifisert for hvert enkelt virksomhetskjøp

Avskrivningsplan for goodwill som er lenger enn fem år - begrunnelse

Mer om varige driftsmidler/immaterielle eiendeler

Note

6

Konsern, tilknyttet selskap m.v.

Investering som regnskapsføres etter egenkapitalmetoden

Konsernregnskap

Virksomheten inngår i konsolideringen til morselskapets konsernregnsk.: Nei

Morselskapet sitt navn

Forretningskontor for morselskapet

Datterselskap er utelatt fra konsolideringen: Nei

Begrunnelse for at datterselskap er utelatt fra konsolideringen

Konsern, tilknyttet selskap m.v. - fordringer og gjeld

Fordringer

<u>Samlet beløp - foretak i samme konsern</u>	<u>Årets</u>	<u>Fjorårets</u>
	46540.00	19080.00

<u>Samlet beløp - tilknyttet selskap</u>	<u>Årets</u>	<u>Fjorårets</u>
--	--------------	------------------

<u>Samlet beløp - foretak i samme konsern</u>	<u>Årets</u>	<u>Fjorårets</u>
---	--------------	------------------

Kortsiktig gjeld

<u>Samlet beløp - foretak i samme konsern</u>	<u>Årets</u>	<u>Fjorårets</u>
	5447643.00	2969065.00

<u>Samlet beløp - felles kontrollert virksomhet</u>	<u>Årets</u>	<u>Fjorårets</u>
---	--------------	------------------

Samlet forpliktelse til fordel for foretak i samme konsern

<u>Pantstillelse</u>	<u>Beløp</u>
----------------------	--------------



Garantier

Beløp

Mer om tilknyttet selskap/datterselskap

Selskapet inngår i konsernkontoordningen gjennom DNB. Kontoeier er Løvold Solution AS og innestående konto blir presentert som mellomværende. Tilhørende renteinntekter og rentekostnader opptjent i avtaleperioden blir presentert som henholdsvis renteinntekter og kostnader til foretak i samme konsern. Bevilget kassakreditt er kr 70 000 000 i DNB for Løvold Solution AS med datterselskaper.

Note

Fordringer

Fordringer som forfaller senere enn ett år etter regnskapsårets slutt

Mer om fordringer

Note

Virkelig verdi og resultatført verdiendr. i perioden, finansielle instrumenter

Mer om finansielle instrumenter

Beskrivelse av finansielle derivater

Note

Beholdning av egne aksjer Antall Pålydende Andel av aksjek.

Erverv

Endringer i beholdning av aksjer i løpet av regnskapsåret

Avhendelse

Endringer i beholdning av aksjer i løpet av regnskapsåret

Samvirkeforetak

Vedtaksbestemmelser/årsmøtevedtak/forslag til vedtak om medlemskapskonti

Mer om aksjer

Note

7

Lån og sikkerhetsstillelse til medlemmer

Er det gitt lån eller sikkerhetsstillelse til ledende personer: Nei

Opplysninger om:

Medlemmer av:

Mer om lån og sikkerhetsstillelse



Årsregnskap for
HAVBRUKSLOGGEN AS

998340985

Regnskapsår
01.01.2024 - 31.12.2024



HAVBRUKSLOGGEN AS
998 340 985

Resultatregnskap

	Note	2024	2023
Driftsinntekter			
Salgsinntekt		455 878	542 169
Annen driftsinntekt		14 555 258	11 590 316
Sum driftsinntekter		15 011 136	12 132 485
Driftskostnader			
Varekostnad		-292 322	-274 969
Lønnskostnad	1, 2	-5 765 318	-4 335 880
Avskrivning på varige driftsmidler og immaterielle eiendeler	3	-1 094 383	-948 396
Annen driftskostnad		-3 613 186	-2 489 604
Sum driftskostnader		-10 765 209	-8 048 848
Driftsresultat		4 245 927	4 083 636
Finansinntekter			
Renteinntekt fra foretak i samme konsern		33 139	50 306
Annen renteinntekt		-937	4 965
Annen finansinntekt		46 694	15 401
Sum finansinntekter		78 895	70 673
Finanskostnader			
Rentekostnad til foretak i samme konsern		-11 028	-2 671
Annen rentekostnad		0	-1 034
Annen finanskostnad		-71 838	-78 645
Sum finanskostnader		-82 866	-82 350
Netto finans		-3 971	-11 677
Resultat før skattekostnad		4 241 956	4 071 959
Skattekostnad	4, 5	-829 702	-1 034 533
Årsresultat		3 412 254	3 037 426
Overføringer			
Avgitt konsernbidrag		3 120 000	1 950 000
Annen egenkapital		292 254	1 087 426
Sum overføringer		3 412 254	3 037 426



HAVBRUKSLOGGEN AS
998 340 985

Balanse

	Note	31.12.2024	31.12.2023
EIENDELER			
Anleggsmidler			
Immaterielle eiendeler			
Konsesjoner, patenter, lisenser, varemerker ol.	3	11 785 363	8 981 864
Utsatt skattefordel	4, 5	126 037	0
Sum immaterielle eiendeler		11 911 400	8 981 864
Varige driftsmidler			
Driftsløsøre, inventar, verktøy, kontormaskiner, ol.	3	42 581	89 923
Sum varige driftsmidler		42 581	89 923
Sum anleggsmidler		11 953 981	9 071 787
Omløpsmidler			
Fordringer			
Kundefordringer	6	308 042	20 972
Andre kortsiktige fordringer	7	410 475	360 241
Sum fordringer		718 517	381 213
Bankinnskudd, kontanter og lignende			
Bankinnskudd, kontanter og lignende		221 685	174 508
Sum bankinnskudd, kontanter og lignende		221 685	174 508
Sum omløpsmidler		940 202	555 722
SUM EIENDELER		12 894 183	9 627 509



HAVBRUKSLOGGEN AS
998 340 985

Balanse

	Note	31.12.2024	31.12.2023
EGENKAPITAL OG GJELD			
Egenkapital			
Innskutt egenkapital			
Aksjekapital	8, 9	300 000	300 000
Overkurs	9	40 000	40 000
Sum innskutt egenkapital		340 000	340 000
Opptjent egenkapital			
Annen egenkapital	9	4 415 687	4 123 433
Sum opptjent egenkapital		4 415 687	4 123 433
Sum egenkapital		4 755 687	4 463 433
Gjeld			
Kortsiktig gjeld			
Leverandørgjeld	6	1 250 738	1 042 092
Betalbar skatt	4, 5	75 739	358 291
Skyldige offentlige avgifter		357 991	282 227
Kortsiktig konserngjeld	6	5 133 117	2 876 024
Annen kortsiktig gjeld		1 320 910	605 441
Sum kortsiktig gjeld		8 138 496	5 164 076
Sum gjeld		8 138 496	5 164 076
SUM EGENKAPITAL OG GJELD		12 894 183	9 627 509

Johan André Løvold
styrets leder

Andre Løvold
nestleder

Magnus Skyrud Jensen
daglig leder



HAVBRUKSLOGGEN AS
998 340 985

Noter

Regnskapsprinsipper

Årsregnskapet er satt opp i samsvar med regnskapsloven og god regnskapsskikk for små foretak.

Salgsinntekter

Inntektsføring ved salg av varer skjer på leveringstidspunktet. Tjenester inntektsføres etter hvert som de leveres.

Klassifisering og vurdering av balanseposter

Anleggsmidler er eiendeler bestemt til varig eie eller bruk. Eiendeler som er knyttet til varekretsløpet er klassifisert som omløpsmidler. Fordringer klassifiseres som omløpsmidler hvis de forfaller til betaling innen ett år etter transaksjonsdagen. Tilsvarende klassifiseres gjeld som kortsiktig hvis gjelden forfaller til betaling innen ett år.

Omløpsmidler vurderes til laveste av anskaffelseskost og virkelig verdi. Kortsiktig gjeld balanseføres til nominelt beløp på etableringstidspunktet. Anleggsmidler vurderes til anskaffelseskost. Varige anleggsmidler avskrives etter en fornuftig avskrivningsplan. Anleggsmidlene nedskrives til virkelig verdi ved verdifall som ikke forventes å være forbigående. Langsiktig gjeld med unntak av andre avsetninger balanseføres til nominelt beløp på etableringstidspunktet.

Fordringer

Kundefordringer og andre fordringer er oppført i balansen til pålydende etter fradrag for avsetning til forventet tap. Avsetning til tap gjøres på grunnlag av individuelle vurderinger av de enkelte fordringene.

Varige driftsmidler

Varige driftsmidler balanseføres og avskrives over driftsmidlenes levetid dersom de har antatt levetid over 3 år og har en kostpris som overstiger kr 30 000. Direkte vedlikehold av driftsmidler kostnadsføres løpende under driftskostnader, mens påkostninger eller forbedringer tillegges driftsmidlets kostpris og avskrives i takt med driftsmidlet.

Forskning og utvikling

Selskapet driver egen utvikling som omfattes av reglene om egen forskning og utvikling. Utgifter balanseføres i den utstrekning kriteriene for balanseføring er oppfylt. Det betyr at slike utgifter balanseføres når, og fra det tidspunktet, det anses som sannsynlig at de fremtidige økonomiske fordelene knyttet til eiendelene vil tilflyte selskapet, og anskaffelseskost kan måles på en pålitelig måte. Balanseførte immaterielle eiendeler avskrives lineært over forventet levetid.

Forørig er følgende regnskapsprinsipper anvendt:

Forsikret pensjonsforpliktelse er ikke balanseført - kostnaden er lik premien.

Skatt

Skattekostnaden i resultatregnskapet omfatter både periodens betalbare skatt og endring i utsatt skatt. Utsatt skatt er beregnet med 22% på grunnlag av de midlertidige forskjeller som eksisterer mellom regnskapsmessige og skattemessige verdier, samt skattemessig underskudd til fremføring ved utgangen av regnskapsåret. Skatteøkende og skattereduserende midlertidige forskjeller som reverserer eller kan reversere i samme periode er fastsatt og skattevirkningen er beregnet på nettogrunnlaget.

Selskapet har ikke endret regnskapsprinsipp fra 2023 til 2024.



HAVBRUKSLOGGEN AS
998 340 985

Note 1 - Antall årsverk

Antall årsverk sysselsatt i regnskapsåret: 6,48

Note 2 - Lønnskostnader

Spesifikasjon av lønnskostnader	2024	2023
Lønn	4 914 446	4 470 210
Arbeidsgiveravgift	418 281	388 034
Pensjonskostnader	184 556	162 117
Andre relaterte ytelser	248 035	-684 481
Sum	5 765 318	4 335 880

Mer om årsverk og lønn

Annen personalkostnad er redusert med aktiverte egne arbeidere, som utgjør 679 076 i år, og kr 1 021 115 i fjor.

Note 3 - Varige driftsmidler og immaterielle eiendeler

	Varige driftsmidler	Immaterielle eiendeler
Anskaffelseskost 01.01.	407 442	14 425 431
Tilgang i året	0	3 850 540
Avgang i året	0	0
Anskaffelseskost 31.12.	407 442	18 275 971
Samlede avskrivninger, nedskrivninger og reverseringer av nedskrivninger	-365 369	-6 490 100
Balanseført verdi per 31.12.	42 073	11 785 871
Avskrivninger, nedskrivninger og reverseringer av nedskrivninger i regnskapsåret	47 850	1 046 533
Økonomisk levetid immaterielle eiendeler		0 - 10
Avskrivningsplan immaterielle eiendeler		Lineær



HAVBRUKSLOGGEN AS
998 340 985

Note 4 - Spesifisering av skatt

Skattekostnad	2024	2023
Betalbar skatt på alminnelig inntekt	955 739	908 291
Betalbar skatt, for mye, for lite avsatt tidligere år	0	550 000
+/- Endringer i utsatt skatt/utsatt skattefordel	-126 037	126 242
Skattekostnad	829 702	1 584 533
Skattepliktig inntekt		
Resultat før skatt	4 241 956	4 071 959
Permanente forskjeller	89 991	69 892
+/- Endring i midlertidige forskjeller	12 320	-13 254
+/- Mottatt/avgitt konsernbidrag	-4 000 000	-2 500 000
Skattepliktig inntekt	344 268	1 628 597
Betalbar skatt i balansen		
Betalbar skatt på årets resultat	955 739	908 291
Betalbar skatt på konsernbidrag	-880 000	-550 000
Betalbar skatt i balansen	75 739	358 291

Note 5 - Midlertidige forskjeller - utsatt skatt/skattefordel

Utsatt skatt/utsatt skattefordel i balansen avsettes på grunnlag av forskjeller mellom regnskapsmessige og skattemessige verdier i henhold til norsk regnskapsstandard for skatt.

Midlertidige skatteøkende og skattereduserende forskjeller som kan utlignes er nettoført.

Midlertidige forskjeller knyttet til:	01.01.2024	31.12.2024	Endring
Anleggsmidler	-560 574	-538 355	-22 220
Kortsiktig gjeld	0	-34 540	34 540
Netto forskjeller	-560 574	-572 895	12 320
Skattereduserende forskjeller som ikke kan utlignes	560 574	0	560 574
Sum midlertidige forskjeller som påvirker betalbar skatt	0	-572 895	572 895
Utsatt skattefordel 31.12.2024 basert på 22 %	0	-126 037	126 037



HAVBRUKSLOGGEN AS
998 340 985

Note 6 - Konsern, tilknyttet selskap m.v.

Fordringer

	2024	2023
Samlet beløp som gjelder foretak i samme konsern	46 540	19 080

Kortsiktig gjeld

	2024	2023
Samlet beløp som gjelder foretak i samme konsern	5 447 643	2 969 065

Mer om tilknyttet selskap/datterselskap

Selskapet inngår i konsernkontoordningen gjennom DNB. Kontoer er Løvold Solution AS og innestående konto blir presentert som mellomværende. Tilhørende renteinntekter og rentekostnader opptjent i avtaleperioden blir presentert som henholdsvis renteinntekter og kostnader til foretak i samme konsern. Bevilget kassakreditt er kr 70 000 000 i DNB for Løvold Solution AS med datterselskaper.

Note 7 - Lån og sikkerhetsstillelse til ledende personer, eiere med videre

Det er ikke gitt lån eller sikkerhetsstillelse til medlemmer av styrende organer.

Note 8 - Aksjekapital

Aksjeklasse	Antall aksjer	Aksjenes pålydende	Bokført verdi
Ordinære	100	3 000	300 000

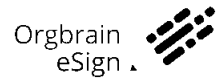
Aksjonærer	Antall aksjer	Eierandel %	Aksjeklasse
Løvold Solution AS	100	100,00	Ordinære

Note 9 - Egenkapital

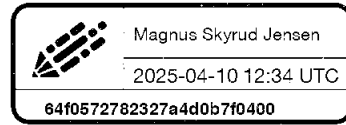
	Aksjekapital	Overkurs	Opptjent egenkapital	Sum
Egenkapital 31.12.2023	300 000	40 000	4 123 433	4 463 433
Årsresultat	0	0	3 412 254	3 412 254
- Avgitt konsernbidrag	0	0	-3 120 000	-3 120 000
Egenkapital 31.12.2024	300 000	40 000	4 415 687	4 755 687



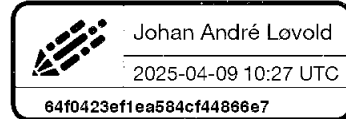
Dokumentet er signert med Orgbrain eSign - en standard elektronisk signatur i samsvar med EU-forordning 910/2014 (eIDAS).



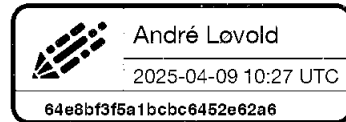
Magnus Skyrud Jensen



Johan André Løvold



André Løvold



Denne dokumentpakken inneholder:
- Det originale dokumentet (8 sider)
- Denne signatursiden på slutten



Til generalforsamlingen i Havbruksloggen AS

Uavhengig revisors beretning

Konklusjon

Vi har revidert årsregnskapet for Havbruksloggen AS som består av balanse per 31. desember 2024, resultatregnskap for regnskapsåret avsluttet per denne datoen og noter til årsregnskapet, herunder et sammendrag av viktige regnskapsprinsipper.

Etter vår mening oppfyller årsregnskapet gjeldende lovkrav, og gir årsregnskapet et rettviseende bilde av selskapets finansielle stilling per 31. desember 2024, og av dets resultater for regnskapsåret avsluttet per denne datoen i samsvar med regnskapslovens regler og god regnskapsskikk i Norge.

Grunnlag for konklusjonen

Vi har gjennomført revisjonen i samsvar med International Standards on Auditing (ISA-ene). Våre oppgaver og plikter i henhold til disse standardene er beskrevet nedenfor under *Revisors oppgaver og plikter ved revisjonen av årsregnskapet*. Vi er uavhengige av selskapet i samsvar med kravene i relevante lover og forskrifter i Norge og International Code of Ethics for Professional Accountants (inkludert internasjonale uavhengighetsstandarder) utstedt av International Ethics Standards Board for Accountants (IESBA-reglene), og vi har overholdt våre øvrige etiske forpliktelser i samsvar med disse kravene. Innhentet revisjonsbevis er etter vår vurdering tilstrekkelig og hensiktsmessig som grunnlag for vår konklusjon.

Styrets og daglig leders ansvar for årsregnskapet

Styret og daglig leder (ledelsen) er ansvarlige for å utarbeide årsregnskapet og for at det gir et rettviseende bilde i samsvar med regnskapslovens regler og god regnskapsskikk i Norge. Ledelsen er også ansvarlig for slik internkontroll som den finner nødvendig for å kunne utarbeide et årsregnskap som ikke inneholder vesentlig feilinformasjon, verken som følge av misligheter eller utilsiktede feil.

Ved utarbeidelsen av årsregnskapet må ledelsen ta standpunkt til selskapets evne til fortsatt drift og opplyse om forhold av betydning for fortsatt drift. Forutsetningen om fortsatt drift skal legges til grunn for årsregnskapet så lenge det ikke er sannsynlig at virksomheten vil bli avvirket.

Revisors oppgaver og plikter ved revisjonen av årsregnskapet

Vårt mål er å oppnå betryggende sikkerhet for at årsregnskapet som helhet ikke inneholder vesentlig feilinformasjon, verken som følge av misligheter eller utilsiktede feil, og å avgi en revisjonsberetning som inneholder vår konklusjon. Betryggende sikkerhet er en høy grad av sikkerhet, men ingen garanti for at en revisjon utført i samsvar med ISA-ene, alltid vil avdekke vesentlig feilinformasjon. Feilinformasjon kan oppstå som følge av misligheter eller utilsiktede feil. Feilinformasjon er å anse som vesentlig dersom den enkeltvis eller samlet med rimelighet kan forventes å påvirke de økonomiske beslutningene som brukerne foretar på grunnlag av årsregnskapet. For videre beskrivelse av revisors oppgaver og plikter vises det til: <https://revisorforeningen.no/revisjonsberetninger>

Bodø, 11. april 2025

PricewaterhouseCoopers AS

Silja Eriksen
Statsautorisert revisor
(elektronisk signert)

PricewaterhouseCoopers AS, Sjøgata 27, N-8006 Bodø
T: 02316, org. no.: 987 009 713 MVA, www.pwc.no
Statsautoriserte revisorer, medlemmer av Den norske Revisorforening og autorisert regnskapsførerselskap



 Securely signed with Brevio

Revisjonsberetning - Havbruksloggen

Signers:

Name	Method	Date
Eriksen, Silja	BANKID	2025-04-29 15:56

This document package contains:

- Closing page (this page)
- The original document(s)
- The electronic signatures. These are not visible in the document, but are electronically integrated.



This file is sealed with a digital signature.
The seal is a guarantee for the authenticity
of the document.



Årsregnskap for
HAVBRUKSLOGGEN AS

998340985

Regnskapsår
01.01.2024 - 31.12.2024



HAVBRUKSLOGGEN AS
998 340 985

Resultatregnskap

	Note	2024	2023
Driftsinntekter			
Salgsinntekt		455 878	542 169
Annen driftsinntekt		14 555 258	11 590 316
Sum driftsinntekter		15 011 136	12 132 485
Driftskostnader			
Varekostnad		-292 322	-274 969
Lønnskostnad	1, 2	-5 765 318	-4 335 880
Avskrivning på varige driftsmidler og immaterielle eiendeler	3	-1 094 383	-948 396
Annen driftskostnad		-3 613 186	-2 489 604
Sum driftskostnader		-10 765 209	-8 048 848
Driftsresultat		4 245 927	4 083 636
Finansinntekter			
Renteinntekt fra foretak i samme konsern		33 139	50 306
Annen renteinntekt		-937	4 965
Annen finansinntekt		46 694	15 401
Sum finansinntekter		78 895	70 673
Finanskostnader			
Rentekostnad til foretak i samme konsern		-11 028	-2 671
Annen rentekostnad		0	-1 034
Annen finanskostnad		-71 838	-78 645
Sum finanskostnader		-82 866	-82 350
Netto finans		-3 971	-11 677
Resultat før skattekostnad		4 241 956	4 071 959
Skattekostnad	4, 5	-829 702	-1 034 533
Årsresultat		3 412 254	3 037 426
Overføringer			
Avgitt konsernbidrag		3 120 000	1 950 000
Annen egenkapital		292 254	1 087 426
Sum overføringer		3 412 254	3 037 426



HAVBRUKSLOGGEN AS
998 340 985

Balanse

	Note	31.12.2024	31.12.2023
EIENDELER			
Anleggsmidler			
Immaterielle eiendeler			
Konsesjoner, patenter, lisenser, varemerker ol.	3	11 785 363	8 981 864
Utsatt skattefordel	4, 5	126 037	0
Sum immaterielle eiendeler		11 911 400	8 981 864
Varige driftsmidler			
Driftsløsøre, inventar, verktøy, kontormaskiner, ol.	3	42 581	89 923
Sum varige driftsmidler		42 581	89 923
Sum anleggsmidler		11 953 981	9 071 787
Omløpsmidler			
Fordringer			
Kundefordringer	6	308 042	20 972
Andre kortsiktige fordringer	7	410 475	360 241
Sum fordringer		718 517	381 213
Bankinnskudd, kontanter og lignende			
Bankinnskudd, kontanter og lignende		221 685	174 508
Sum bankinnskudd, kontanter og lignende		221 685	174 508
Sum omløpsmidler		940 202	555 722
SUM EIENDELER		12 894 183	9 627 509



HAVBRUKSLOGGEN AS
998 340 985

Balanse

	Note	31.12.2024	31.12.2023
EGENKAPITAL OG GJELD			
Egenkapital			
Innskutt egenkapital			
Aksjekapital	8, 9	300 000	300 000
Overkurs	9	40 000	40 000
Sum innskutt egenkapital		340 000	340 000
Opptjent egenkapital			
Annen egenkapital	9	4 415 687	4 123 433
Sum opptjent egenkapital		4 415 687	4 123 433
Sum egenkapital		4 755 687	4 463 433
Gjeld			
Kortsiktig gjeld			
Leverandørgjeld	6	1 250 738	1 042 092
Betalbar skatt	4, 5	75 739	358 291
Skyldige offentlige avgifter		357 991	282 227
Kortsiktig konserngjeld	6	5 133 117	2 876 024
Annen kortsiktig gjeld		1 320 910	605 441
Sum kortsiktig gjeld		8 138 496	5 164 076
Sum gjeld		8 138 496	5 164 076
SUM EGENKAPITAL OG GJELD		12 894 183	9 627 509

Johan André Løvold
styrets leder

Andre Løvold
nestleder

Magnus Skyrud Jensen
daglig leder



HAVBRUKSLOGGEN AS
998 340 985

Noter

Regnskapsprinsipper

Årsregnskapet er satt opp i samsvar med regnskapsloven og god regnskapsskikk for små foretak.

Salgsinntekter

Inntektsføring ved salg av varer skjer på leveringstidspunktet. Tjenester inntektsføres etter hvert som de leveres.

Klassifisering og vurdering av balanseposter

Anleggsmidler er eiendeler bestemt til varig eie eller bruk. Eiendeler som er knyttet til varekretsløpet er klassifisert som omløpsmidler. Fordringer klassifiseres som omløpsmidler hvis de forfaller til betaling innen ett år etter transaksjonsdagen. Tilsvarende klassifiseres gjeld som kortsiktig hvis gjelden forfaller til betaling innen ett år.

Omløpsmidler vurderes til laveste av anskaffelseskost og virkelig verdi. Kortsiktig gjeld balanseføres til nominelt beløp på etableringstidspunktet. Anleggsmidler vurderes til anskaffelseskost. Varige anleggsmidler avskrives etter en fornuftig avskrivningsplan. Anleggsmidlene nedskrives til virkelig verdi ved verdifall som ikke forventes å være forbigående. Langsiktig gjeld med unntak av andre avsetninger balanseføres til nominelt beløp på etableringstidspunktet.

Fordringer

Kundefordringer og andre fordringer er oppført i balansen til pålydende etter fradrag for avsetning til forventet tap. Avsetning til tap gjøres på grunnlag av individuelle vurderinger av de enkelte fordringene.

Varige driftsmidler

Varige driftsmidler balanseføres og avskrives over driftsmidlenes levetid dersom de har antatt levetid over 3 år og har en kostpris som overstiger kr 30 000. Direkte vedlikehold av driftsmidler kostnadsføres løpende under driftskostnader, mens påkostninger eller forbedringer tillegges driftsmidlets kostpris og avskrives i takt med driftsmidlet.

Forskning og utvikling

Selskapet driver egen utvikling som omfattes av reglene om egen forskning og utvikling. Utgifter balanseføres i den utstrekning kriteriene for balanseføring er oppfylt. Det betyr at slike utgifter balanseføres når, og fra det tidspunktet, det anses som sannsynlig at de fremtidige økonomiske fordelene knyttet til eiendelene vil tilflyte selskapet, og anskaffelseskost kan måles på en pålitelig måte. Balanseførte immaterielle eiendeler avskrives lineært over forventet levetid.

Forøvrig er følgende regnskapsprinsipper anvendt:

Forsikret pensjonsforpliktelse er ikke balanseført - kostnaden er lik premien.

Skatt

Skattekostnaden i resultatregnskapet omfatter både periodens betalbare skatt og endring i utsatt skatt. Utsatt skatt er beregnet med 22% på grunnlag av de midlertidige forskjeller som eksisterer mellom regnskapsmessige og skattemessige verdier, samt skattemessig underskudd til fremføring ved utgangen av regnskapsåret. Skatteøkende og skattereduserende midlertidige forskjeller som reverserer eller kan reversere i samme periode er fastsatt og skattevirkningen er beregnet på nettogrunnlaget.

Selskapet har ikke endret regnskapsprinsipp fra 2023 til 2024.



HAVBRUKSLOGGEN AS
998 340 985

Note 1 - Antall årsverk

Antall årsverk sysselsatt i regnskapsåret: 6,48

Note 2 - Lønnskostnader

Spesifikasjon av lønnskostnader	2024	2023
Lønn	4 914 446	4 470 210
Arbeidsgiveravgift	418 281	388 034
Pensjonskostnader	184 556	162 117
Andre relaterte ytelser	248 035	-684 481
Sum	5 765 318	4 335 880

Mer om årsverk og lønn

Annen personalkostnad er redusert med aktiverte egne arbeidere, som utgjør 679 076 i år, og kr 1 021 115 i fjor.

Note 3 - Varige driftsmidler og immaterielle eiendeler

	Varige driftsmidler	Immaterielle eiendeler
Anskaffelseskost 01.01.	407 442	14 425 431
Tilgang i året	0	3 850 540
Avgang i året	0	0
Anskaffelseskost 31.12.	407 442	18 275 971
Samlede avskrivninger, nedskrivninger og reverseringer av nedskrivninger	-365 369	-6 490 100
Balansført verdi per 31.12.	42 073	11 785 871
Avskrivninger, nedskrivninger og reverseringer av nedskrivninger i regnskapsåret	47 850	1 046 533
Økonomisk levetid immaterielle eiendeler		0 - 10
Avskrivningsplan immaterielle eiendeler		Lineær



HAVBRUKSLOGGEN AS
998 340 985

Note 4 - Spesifisering av skatt

Skattekostnad	2024	2023
Betalbar skatt på alminnelig inntekt	955 739	908 291
Betalbar skatt, for mye, for lite avsatt tidligere år	0	550 000
+/- Endringer i utsatt skatt/utsatt skattefordel	-126 037	126 242
Skattekostnad	829 702	1 584 533
Skattepliktig inntekt		
Resultat før skatt	4 241 956	4 071 959
Permanente forskjeller	89 991	69 892
+/- Endring i midlertidige forskjeller	12 320	-13 254
+/- Mottatt/avgitt konsernbidrag	-4 000 000	-2 500 000
Skattepliktig inntekt	344 268	1 628 597
Betalbar skatt i balansen		
Betalbar skatt på årets resultat	955 739	908 291
Betalbar skatt på konsernbidrag	-880 000	-550 000
Betalbar skatt i balansen	75 739	358 291

Note 5 - Midlertidige forskjeller - utsatt skatt/skattefordel

Utsatt skatt/utsatt skattefordel i balansen avsettes på grunnlag av forskjeller mellom regnskapsmessige og skattemessige verdier i henhold til norsk regnskapsstandard for skatt.

Midlertidige skatteøkende og skattereduserende forskjeller som kan utlignes er nettoført.

Midlertidige forskjeller knyttet til:	01.01.2024	31.12.2024	Endring
Anleggsmidler	-560 574	-538 355	-22 220
Kortsiktig gjeld	0	-34 540	34 540
Netto forskjeller	-560 574	-572 895	12 320
Skattereduserende forskjeller som ikke kan utlignes	560 574	0	560 574
Sum midlertidige forskjeller som inngår i grunnlag for utsatt skatt/skattefordel	0	-572 895	572 895
Utsatt skattefordel 31.12.2024 basert på 22 %	0	-126 037	126 037



HAVBRUKSLOGGEN AS
998 340 985

Note 6 - Konsern, tilknyttet selskap m.v.

Fordringer

	2024	2023
Samlet beløp som gjelder foretak i samme konsern	46 540	19 080

Kortsiktig gjeld

	2024	2023
Samlet beløp som gjelder foretak i samme konsern	5 447 643	2 969 065

Mer om tilknyttet selskap/datterselskap

Selskapet inngår i konsernkontoordningen gjennom DNB. Kontoer er Løvold Solution AS og innestående konto blir presentert som mellomværende. Tilhørende renteinntekter og rentekostnader opptjent i avtaleperioden blir presentert som henholdsvis renteinntekter og kostnader til foretak i samme konsern. Bevilget kassakreditt er kr 70 000 000 i DNB for Løvold Solution AS med datterselskaper.

Note 7 - Lån og sikkerhetsstillelse til ledende personer, eiere med videre

Det er ikke gitt lån eller sikkerhetsstillelse til medlemmer av styrende organer.

Note 8 - Aksjekapital

Aksjeklasse	Antall aksjer	Aksjenes pålydende	Bokført verdi
Ordinære	100	3 000	300 000

Aksjonærer	Antall aksjer	Eierandel %	Aksjeklasse
Løvold Solution AS	100	100,00	Ordinære

Note 9 - Egenkapital

	Aksjekapital	Overkurs	Opptjent egenkapital	Sum
Egenkapital 31.12.2023	300 000	40 000	4 123 433	4 463 433
Årsresultat	0	0	3 412 254	3 412 254
- Avgitt konsernbidrag	0	0	-3 120 000	-3 120 000
Egenkapital 31.12.2024	300 000	40 000	4 415 687	4 755 687