



ÅRSREGNSKAPET FOR REGNSKAPSÅRET 2020 - GENERELL INFORMASJON

Enheten

| | |
|----------------------|--------------------------------|
| Organisasjonsnummer: | 923 456 384 |
| Organisasjonsform: | Aksjeselskap |
| Foretaksnavn: | MIMIR HOLDCO AS |
| Forretningsadresse: | Kongens gate 51 8514 NARVIK |

Regnskapsår

| | |
|-------------------------|-------------------------|
| Årsregnskapets periode: | 01.01.2020 - 31.12.2020 |
|-------------------------|-------------------------|

Konsern

| | |
|---------------------------|----|
| Mørselskap i konsern: | Ja |
| Konsernregnskap lagt ved: | Ja |

Regnskapsregler

| | |
|--|------------------------------------|
| Regler for små foretak benyttet: | Ja |
| Benyttet ved utarbeidelsen av årsregnskapet til selskapet: | Regnskapslovens alminnelige regler |
| Benyttet ved utarbeidelsen av årsregnskapet til konsernet: | Regnskapslovens alminnelige regler |

Årsregnskapet fastsatt av kompetent organ

| | |
|--|----------------|
| Bekreftet av representant for selskapet: | Harald Solvang |
| Dato for fastsettelse av årsregnskapet: | 15.06.2021 |

Grunnlag for avgivelse

År 2020: Årsregnskapet er elektronisk innlevert
År 2019: Tall er hentet fra elektronisk innlevert årsregnskap fra 2020

Det er ikke krav til at årsregnskapet m.v. som sendes til Regnskapsregisteret er undertegnet. Kontrollen på at dette er utført ligger hos revisor/enhetens øverste organ. Sikkerheten ivaretas ved at innsender har rolle/rettighet for innsending av årsregnskapet via Altinn, og ved at det bekreftes at årsregnskapet er fastsatt av kompetent organ.

Brønnøysundregistrene, 27.07.2022



Resultatregnskap

| Beløp i: NOK | Note | 2020 | 2019 |
|---|---------|-----------------|----------|
| RESULTATREGNSKAP | | | |
| Salgsinntekt | 14 | | |
| Kostnader | | | |
| Varekostnad | 11 | | |
| Avskrivning av driftsmidler og immaterielle eiendeler | 7, 8, 9 | | |
| Nedskrivning av varige driftsmidler og immaterielle eiendeler | 7, 8 | | |
| Annen driftskostnad | 1 | 126 387 | |
| Sum kostnader | | 126 387 | |
| Driftsresultat | | -126 387 | |
| Finansinntekter og finanskostnader | | | |
| Annen renteinntekt | | 167 | 6 |
| Sum finansinntekter | | 167 | 6 |
| Annen finanskostnad | | 327 | |
| Sum finanskostnader | | 327 | |
| Netto finans | | -160 | 6 |
| Ordinært resultat før skattekostnad | | -126 546 | 6 |
| Skattekostnad på ordinært resultat | 3, 4 | | 1 |
| Ordinært resultat etter skattekostnad | | -126 546 | 5 |
| Årsresultat | | -126 546 | 5 |
| Årsresultat etter minoritetsinteresser | | -126 546 | 5 |
| Totalresultat | | -126 546 | 5 |
| Overføringer og disponeringer | | | |
| Avsatt til annen egenkapital | | | 5 |
| Overført fra annen egenkapital | | -126 546 | |
| Sum overføringer og disponeringer | 6 | -126 546 | 5 |



Balanse

| Beløp i: NOK | Note | 2020 | 2019 |
|--|------|--------------------|---------------|
| BALANSE - EIENDELER | | | |
| Anleggsmidler | | | |
| Immaterielle eiendeler | | | |
| Forskning og utvikling | 8 | | |
| Konsesjoner, patenter o.l. | 8 | | |
| Utsatt skattefordel | 3, 4 | | |
| Goodwill | 7 | | |
| Tomter, bygninger o.a. fast eiendom | 9 | | |
| Maskiner og anlegg | 9 | | |
| Driftsløsøre, inventar o.a. utstyr | 9 | | |
| Finansielle anleggsmidler | | | |
| Investering i datterselskap | 10 | 119 543 922 | |
| Investering i annet foretak i samme konsern | 10 | | |
| Investeringer i tilknyttet selskap | 10 | | |
| Sum finansielle anleggsmidler | | 119 543 922 | |
| Sum anleggsmidler | | 119 543 922 | 0 |
| Omløpsmidler | | | |
| Varer | | | |
| Lager av varer og annen beholdning | 11 | | |
| Kundefordringer | 12 | | |
| Bankinnskudd, kontanter og lignende | | | |
| Bankinnskudd, kontanter o.l. | 13 | 1 467 262 | 15 006 |
| Sum bankinnskudd, kontanter og lignende | | 1 467 262 | 15 006 |
| Sum omløpsmidler | | 1 467 262 | 15 006 |
| SUM EIENDELER | | 121 011 184 | 15 006 |

BALANSE - EGENKAPITAL OG GJELD

Egenkapital



Balanse

| Beløp i: NOK | Note | 2020 | 2019 |
|---------------------------------|------|--------------------|---------------|
| Innskutt egenkapital | | | |
| Aksjekapital | 5, 6 | 1 077 294 | 30 000 |
| Beholdning av egne aksjer | 5, 6 | | |
| Overkurs | 6 | 106 679 706 | |
| Annen innskutt egenkapital | 6 | 13 320 724 | -15 000 |
| Sum innskutt egenkapital | | 121 077 724 | 15 000 |
| Opptjent egenkapital | | | |
| Annen egenkapital | 6 | -126 541 | 5 |
| Udekket tap | 6 | | |
| Sum opptjent egenkapital | | -126 541 | 5 |
| Sum egenkapital | | 120 951 183 | 15 005 |
| Gjeld | | | |
| Langsiktig gjeld | | | |
| Utsatt skatt | 3, 4 | | |
| Annen langsiktig gjeld | | | |
| Sum langsiktig gjeld | | 0 | 0 |
| Kortsiktig gjeld | | | |
| Betalbar skatt | 3, 4 | 1 | 1 |
| Annen kortsiktig gjeld | | 60 000 | |
| Sum kortsiktig gjeld | | 60 001 | 1 |
| Sum gjeld | | 60 001 | 1 |
| SUM EGENKAPITAL OG GJELD | | 121 011 184 | 15 006 |



Konsernets resultatregnskap

| Beløp i: NOK | Note | 2020 | 2019 |
|---|---------|--------------------|----------|
| RESULTATREGNSKAP | | | |
| Inntekter | | | |
| Salgsinntekt | 14 | 368 848 920 | |
| Annen driftsinntekt | | 4 570 598 | |
| Sum inntekter | | 373 419 517 | |
| Kostnader | | | |
| Varekostnad | | 197 430 757 | |
| Lønnskostnad | 1, 2 | 105 526 657 | |
| Avskrivning av driftsmidler og immaterielle eiendeler | 7, 8, 9 | 16 989 306 | |
| Annen driftskostnad | 1, 2 | 40 446 114 | |
| Sum kostnader | | 360 392 833 | |
| Driftsresultat | | 13 026 684 | |
| Finansinntekter og finanskostnader | | | |
| Annen renteinntekt | | 178 443 | |
| Annen finansinntekt | | 426 377 | |
| Sum finansinntekter | | 604 820 | |
| Nedskrivning av finansielle eiendeler | | 520 000 | |
| Nedskrivning av andre finansielle anleggsmidler | | 21 250 | |
| Annen rentekostnad | | 2 693 779 | |
| Annen finanskostnad | | 2 288 337 | |
| Sum finanskostnader | | 5 523 366 | |
| Netto finans | | -4 918 545 | |
| Ordinært resultat før skattekostnad | | 8 108 139 | 0 |
| Skattekostnad på ordinært resultat | 3, 4 | 3 830 256 | |
| Ordinært resultat etter skattekostnad | | 4 277 883 | 0 |
| Årsresultat | | 4 277 883 | 0 |
| Årsresultat etter minoritetsinteresser | | 4 277 883 | |



Konsernets resultatregnskap

| Beløp i: NOK | Note | 2020 | 2019 |
|----------------------|-------------|------------------|-------------|
| Totalresultat | | 4 277 883 | |



Konsernets balanse

| Beløp i: NOK | Note | 2020 | 2019 |
|--|------|--------------------|----------|
| BALANSE - EIENDELER | | | |
| Anleggsmidler | | | |
| Immaterielle eiendeler | | | |
| Forskning og utvikling | 8 | 2 819 320 | |
| Utsatt skattefordel | 3, 4 | 908 885 | |
| Goodwill | 7 | 137 326 314 | |
| Sum immaterielle eiendeler | | 141 054 519 | |
| Varige driftsmidler | | | |
| Tomter, bygninger o.a. fast eiendom | 9 | 194 650 | |
| Driftsløsøre, inventar o.a. utstyr | 9 | 9 289 691 | |
| Sum varige driftsmidler | | 9 484 341 | |
| Finansielle anleggsmidler | | | |
| Investering i datterselskap | 10 | | |
| Investeringer i tilknyttet selskap | | 1 087 505 | |
| Andre langsiktige fordringer | | 32 955 | |
| Sum finansielle anleggsmidler | | 1 120 460 | |
| Sum anleggsmidler | | 151 659 320 | 0 |
| Omløpsmidler | | | |
| Varer | | | |
| Sum varer | 11 | 20 592 222 | |
| Fordringer | | | |
| Kundefordringer | 12 | 60 119 573 | |
| Andre kortsiktige fordringer | | 6 973 605 | |
| Sum fordringer | | 67 093 178 | |
| Bankinnskudd, kontanter og lignende | | | |
| Bankinnskudd, kontanter o.l. | | 22 169 556 | |
| Sum bankinnskudd, kontanter og lignende | 13 | 22 169 556 | |
| Sum omløpsmidler | | 99 558 844 | 0 |



Konsernets balanse

| Beløp i: NOK | Note | 2020 | 2019 |
|---------------------------------------|------|--------------------|----------|
| SUM EIENDELER | | 251 218 164 | 0 |
| BALANSE - EGENKAPITAL OG GJELD | | | |
| Egenkapital | | | |
| Innskutt egenkapital | | | |
| Aksjekapital | 5, 6 | 1 077 294 | |
| Overkurs | 6 | 106 679 706 | |
| Annen innskutt egenkapital | 6 | 13 320 724 | |
| Sum innskutt egenkapital | | 121 077 724 | |
| Opptjent egenkapital | | | |
| Annen egenkapital | 6 | -9 131 384 | |
| Udisponert resultat | | | |
| Sum opptjent egenkapital | | -9 131 384 | |
| Sum egenkapital | | 111 946 341 | 0 |
| Gjeld | | | |
| Langsiktig gjeld | | | |
| Annen langsiktig gjeld | | | |
| Gjeld til kredittinstitusjoner | | 47 935 748 | |
| Sum annen langsiktig gjeld | | 47 935 747 | |
| Sum langsiktig gjeld | | 47 935 747 | 0 |
| Kortsiktig gjeld | | | |
| Gjeld til kredittinstitusjoner | | 14 803 738 | |
| Leverandørgjeld | | 18 727 986 | |
| Betalbar skatt | 3, 4 | 1 600 348 | |
| Skyldig offentlige avgifter | | 15 132 494 | |
| Annen kortsiktig gjeld | | 41 071 510 | |
| Sum kortsiktig gjeld | | 91 336 076 | |
| Sum gjeld | | 139 271 824 | 0 |
| SUM EGENKAPITAL OG GJELD | | 251 218 164 | 0 |



Konsernets balanse

| Beløp i: NOK | Note | 2020 | 2019 |
|---------------------|-------------|-------------|-------------|
|---------------------|-------------|-------------|-------------|



Brønnøysundregistrene

ÅRSREGNSKAP FOR REGNSKAPSÅRET 2020 - GENERELL INFORMASJON

Journalnummer: 2021 454505

Enheten

Organisasjonsnummer: 923 456 384
Organisasjonsform: Aksjeselskap
Foretaksnavn: MIMIR HOLDCO AS
Forretningsadresse: Kongens gate 51
8514 NARVIK

Regnskapsår

Årsregnskapets periode: 01.01.2020 - 31.12.2020

Konsern

Morselskap i konsern: Ja
Konsernregnskap lagt ved: Ja

Regnskapsregler

Regler for små foretak benyttet: Ja
Benyttet ved utarbeidelsen av
årsregnskapet til selskapet: Regnskapslovens alminnelige regler
Benyttet ved utarbeidelsen av
årsregnskapet til konsernet: Regnskapslovens alminnelige regler

Årsregnskapet fastsatt av kompetent organ

Bekreftet av representant for selskapet: Harald Solvang
Dato for fastsettelse av årsregnskapet: 15.06.2021

Grunnlag for avgivelse

År 2020: Årsregnskap er elektronisk innlevert.
År 2019: Tall er hentet fra elektronisk innlevert årsregnskap fra 2020.

Det er ikke krav til at årsregnskapet m.v. som sendes til Regnskapsregisteret er undertegnet. Kontrollen på at dette er utført ligger hos revisor/enhetens øverste organ. Sikkerheten ivaretas ved at innsender har rolle/rettighet for innsending av årsregnskapet via Altinn, og ved at det bekreftes at årsregnskapet er fastsatt av kompetent organ.

Brønnøysundregistrene, 08.07.2021



Organisasjonsnr: 923 456 384
MIMIR HOLDCO AS

RESULTATREGNSKAP

| Beløp i: NOK | Note | 2020 | 2019 |
|---|-------------|-----------------|-------------|
| RESULTATREGNSKAP | | | |
| Salgsinntekt | 14 | | |
| Kostnader | | | |
| Varekostnad | 11 | | |
| Avskrivning av driftsmidler og immaterielle eiendeler | 7, 8, 9 | | |
| Nedskrivning av varige driftsmidler og immaterielle eiendeler | 7, 8 | | |
| Annen driftskostnad | 1 | 126 387 | |
| Sum kostnader | | 126 387 | |
| Driftsresultat | | -126 387 | |
| Finansinntekter og finanskostnader | | | |
| Annen renteinntekt | | 167 | 6 |
| Sum finansinntekter | | 167 | 6 |
| Annen finanskostnad | | 327 | |
| Sum finanskostnader | | 327 | |
| Netto finans | | -160 | 6 |
| Ordinært resultat før skattekostnad | | -126 546 | 6 |
| Skattekostnad på ordinært resultat | 3, 4 | | 1 |
| Ordinært resultat etter skattekostnad | | -126 546 | 5 |
| Årsresultat | | -126 546 | 5 |
| Årsresultat etter minoritetsinteresser | | -126 546 | 5 |
| Totalresultat | | -126 546 | 5 |
| Overføringer og disponeringer | | | |
| Avsatt til annen egenkapital | | | 5 |
| Overført fra annen egenkapital | | -126 546 | |
| Sum overføringer og disponeringer | 6 | -126 546 | 5 |



Organisasjonsnr: 923 456 384
MIMIR HOLDCO AS

BALANSE

Beløp i: NOK Note 2020 2019

BALANSE - EIENDELER

Anleggsmidler

Immaterielle eiendeler

| | | | |
|----------------------------|------|--|--|
| Forskning og utvikling | 8 | | |
| Konsesjoner, patenter o.l. | 8 | | |
| Utsatt skattefordel | 3, 4 | | |
| Goodwill | 7 | | |

| | | | |
|--|---|--|--|
| Tomter, bygninger o.a. fast eiendom | 9 | | |
| Maskiner og anlegg | 9 | | |
| Driftsløsøre, inventar o. a. utstyr | 9 | | |

Finansielle anleggsmidler

| | | | |
|--|----|-------------|--|
| Investering i datterselskap | 10 | 119 543 922 | |
| Investering i annet foretak i samme konsern | 10 | | |
| Investeringer i tilknyttet selskap | 10 | | |

| | | | |
|--|--|--------------------|--|
| Sum finansielle anleggsmidler | | 119 543 922 | |
|--|--|--------------------|--|

| | | | |
|--------------------------|--|--------------------|----------|
| Sum anleggsmidler | | 119 543 922 | 0 |
|--------------------------|--|--------------------|----------|

Omløpsmidler

Varer

| | | | |
|---------------------------------------|----|--|--|
| Lager av varer og annen beholdning | 11 | | |
|---------------------------------------|----|--|--|

| | | | |
|-----------------|----|--|--|
| Kundefordringer | 12 | | |
|-----------------|----|--|--|

Bankinnskudd, kontanter og lignende

| | | | |
|----------------------------------|----|-----------|--------|
| Bankinnskudd, kontanter o. l. | 13 | 1 467 262 | 15 006 |
|----------------------------------|----|-----------|--------|

| | | | |
|--|--|------------------|---------------|
| Sum bankinnskudd, kontanter og lignende | | 1 467 262 | 15 006 |
|--|--|------------------|---------------|

| | | | |
|-------------------------|--|------------------|---------------|
| Sum omløpsmidler | | 1 467 262 | 15 006 |
|-------------------------|--|------------------|---------------|

| | | | |
|----------------------|--|--------------------|---------------|
| SUM EIENDELER | | 121 011 184 | 15 006 |
|----------------------|--|--------------------|---------------|

BALANSE - EGENKAPITAL OG GJELD

Egenkapital

Innskutt egenkapital

| | | | |
|---------------------------|------|-----------|--------|
| Aksjekapital | 5, 6 | 1 077 294 | 30 000 |
| Beholdning av egne aksjer | 5, 6 | | |



| | | | |
|---------------------------------|------|--------------------|---------------|
| Overkurs | 6 | 106 679 706 | |
| Annen innskutt egenkapital | 6 | 13 320 724 | -15 000 |
| Sum innskutt egenkapital | | 121 077 724 | 15 000 |
| Opptjent egenkapital | | | |
| Annen egenkapital | 6 | -126 541 | 5 |
| Udekket tap | 6 | | |
| Sum opptjent egenkapital | | -126 541 | 5 |
| Sum egenkapital | | 120 951 183 | 15 005 |
| Gjeld | | | |
| Langsiktig gjeld | | | |
| Utsatt skatt | 3, 4 | | |
| Annen langsiktig gjeld | | | |
| Sum langsiktig gjeld | | 0 | 0 |
| Kortsiktig gjeld | | | |
| Betalbar skatt | 3, 4 | 1 | 1 |
| Annen kortsiktig gjeld | | 60 000 | |
| Sum kortsiktig gjeld | | 60 001 | 1 |
| Sum gjeld | | 60 001 | 1 |
| SUM EGENKAPITAL OG GJELD | | 121 011 184 | 15 006 |



Organisasjonsnr: 923 456 384
MIMIR HOLDCO AS

KONSERNRESULTATREGNSKAP

| Beløp i: NOK | Note | 2020 | 2019 |
|---|-------------|--------------------|-------------|
| RESULTATREGNSKAP | | | |
| Inntekter | | | |
| Salgsinntekt | 14 | 368 848 920 | |
| Annen driftsinntekt | | 4 570 598 | |
| Sum inntekter | | 373 419 517 | |
| Kostnader | | | |
| Varekostnad | | 197 430 757 | |
| Lønnskostnad | 1, 2 | 105 526 657 | |
| Avskrivning av driftsmidler og immaterielle eiendeler | 7, 8, 9 | 16 989 306 | |
| Annen driftskostnad | 1, 2 | 40 446 114 | |
| Sum kostnader | | 360 392 833 | |
| Driftsresultat | | 13 026 684 | |
| Finansinntekter og finanskostnader | | | |
| Annen renteinntekt | | 178 443 | |
| Annen finansinntekt | | 426 377 | |
| Sum finansinntekter | | 604 820 | |
| Nedskrivning av finansielle eiendeler | | 520 000 | |
| Nedskrivning av andre finansielle anleggsmidler | | 21 250 | |
| Annen rentekostnad | | 2 693 779 | |
| Annen finanskostnad | | 2 288 337 | |
| Sum finanskostnader | | 5 523 366 | |
| Netto finans | | -4 918 545 | |
| Ordinært resultat før skattekostnad | | | |
| Skattekostnad på ordinært resultat | 3, 4 | 3 830 256 | |
| Ordinært resultat etter skattekostnad | | 4 277 883 | 0 |
| Årsresultat | | 4 277 883 | 0 |
| Årsresultat etter minoritetsinteresser | | 4 277 883 | |
| Totalresultat | | 4 277 883 | |



Organisasjonsnr: 923 456 384
MIMIR HOLDCO AS

KONSERNBALANSE

| Beløp i: NOK | Note | 2020 | 2019 |
|--|------|--------------------|----------|
| BALANSE - EIENDELER | | | |
| Anleggsmidler | | | |
| Immaterielle eiendeler | | | |
| Forskning og utvikling | 8 | 2 819 320 | |
| Utsatt skattefordel | 3, 4 | 908 885 | |
| Goodwill | 7 | 137 326 314 | |
| Sum immaterielle eiendeler | | 141 054 519 | |
| Varige driftsmidler | | | |
| Tomter, bygninger o.a. fast eiendom | 9 | 194 650 | |
| Driftsløsøre, inventar o. a. utstyr | 9 | 9 289 691 | |
| Sum varige driftsmidler | | 9 484 341 | |
| Finansielle anleggsmidler | | | |
| Investering i datterselskap | 10 | | |
| Investeringer i tilknyttet selskap | | 1 087 505 | |
| Andre langsiktige fordringer | | 32 955 | |
| Sum finansielle anleggsmidler | | 1 120 460 | |
| Sum anleggsmidler | | 151 659 320 | 0 |
| Omløpsmidler | | | |
| Varer | | | |
| Sum varer | 11 | 20 592 222 | |
| Fordringer | | | |
| Kundefordringer | 12 | 60 119 573 | |
| Andre kortsiktige fordringer | | 6 973 605 | |
| Sum fordringer | | 67 093 178 | |
| Bankinnskudd, kontanter og lignende | | | |
| Bankinnskudd, kontanter o. l. | | 22 169 556 | |
| Sum bankinnskudd, kontanter og lignende | 13 | 22 169 556 | |
| Sum omløpsmidler | | 99 558 844 | 0 |
| SUM EIENDELER | | 251 218 164 | 0 |
| BALANSE - EGENKAPITAL OG GJELD | | | |



| | | | |
|-----------------------------------|------|--------------------|----------|
| Egenkapital | | | |
| Innskutt egenkapital | | | |
| Aksjekapital | 5, 6 | 1 077 294 | |
| Overkurs | 6 | 106 679 706 | |
| Annen innskutt egenkapital | 6 | 13 320 724 | |
| Sum innskutt egenkapital | | 121 077 724 | |
| Opptjent egenkapital | | | |
| Annen egenkapital | 6 | -9 131 384 | |
| Udisponert resultat | | | |
| Sum opptjent egenkapital | | -9 131 384 | |
| Sum egenkapital | | 111 946 341 | 0 |
| Gjeld | | | |
| Langsiktig gjeld | | | |
| Annen langsiktig gjeld | | | |
| Gjeld til | | | |
| kredittinstitusjoner | | 47 935 748 | |
| Sum annen langsiktig gjeld | | 47 935 747 | |
| Sum langsiktig gjeld | | 47 935 747 | 0 |
| Kortsiktig gjeld | | | |
| Gjeld til | | | |
| kredittinstitusjoner | | 14 803 738 | |
| Leverandørgjeld | | 18 727 986 | |
| Betalbar skatt | 3, 4 | 1 600 348 | |
| Skyldig offentlige avgifter | | 15 132 494 | |
| Annen kortsiktig gjeld | | 41 071 510 | |
| Sum kortsiktig gjeld | | 91 336 076 | |
| Sum gjeld | | 139 271 824 | 0 |
| SUM EGENKAPITAL OG GJELD | | 251 218 164 | 0 |



Organisasjonsnr: 923 456 384
MIMIR HOLDCO AS

NOTEOPPLYSNINGER - SELSKAP

- alle poster oppgitt i hele tall

Note

5

Antall aksjer og aksjeeiere

| <u>Aksjeklasse</u> | <u>Ant. aksjer</u> | <u>Pålydende</u> | <u>Bokført verdi</u> |
|--------------------|--------------------|------------------|----------------------|
| Ordinære aksjer | 277578.00 | 1.00 | 277578.00 |
| Preferanseaksjer | 799716.00 | 1.00 | 799716.00 |

| <u>Aksjeeiere - fritekst</u> | <u>Antall</u> | <u>Eierandel</u> | <u>Aksjeklasse</u> |
|------------------------------|---------------|------------------|--------------------|
| Equip Capital Fund I LP | 225704.00 | 20.95% | Ordinære aksjer |
| Equip Capital Fund I LP | 677086.00 | 62.85% | Preferanseaksjer |
| Mimir Ansatteinvest AS | 18344.00 | 1.70% | Ordinære aksjer |
| Mimir Ansatteinvest AS | 55032.00 | 5.11% | Preferanseaksjer |
| Jarha AS | 4993.00 | 0.46% | Ordinære aksjer |
| Jarha AS | 14979.00 | 1.39% | Preferanseaksjer |
| Avi Eigedom AS | 3745.00 | 0.35% | Ordinære aksjer |
| Avi Eigedom AS | 11235.00 | 1.04% | Preferanseaksjer |
| Dafa Holding AS | 3745.00 | 0.35% | Ordinære aksjer |
| Dafa Holding AS | 11235.00 | 1.04% | Preferanseaksjer |
| Je Hauge Holding | 3745.00 | 0.35% | Ordinære aksjer |
| Je Hauge Holding | 11235.00 | 1.04% | Preferanseaksjer |
| Ttkn Holding AS | 3745.00 | 0.35% | Ordinære aksjer |
| Ttkn Holding AS | 11235.00 | 1.04% | Preferanseaksjer |
| Rmm Holding AS | 5325.00 | 0.49% | Ordinære aksjer |
| Rmm Holding AS | 1775.00 | 0.16% | Preferanseaksjer |
| Hso Holding AS | 3423.00 | 0.32% | Ordinære aksjer |
| Hso Holding AS | 1141.00 | 0.11% | Preferanseaksjer |
| Torsteinsen Holding AS | 2274.00 | 0.21% | Ordinære aksjer |
| Torsteinsen Holding AS | 758.00 | 0.07% | Preferanseaksjer |
| Rlk Holding AS | 624.00 | 0.06% | Ordinære aksjer |
| Rlk Holding AS | 1872.00 | 0.17% | Preferanseaksjer |



| | | | |
|----------------|-------------------|----------------------|------------------|
| Insian AS | 1350.00 | 0.13% | Ordinære aksjer |
| Insian AS | 450.00 | 0.04% | Preferanseaksjer |
| Kiær Invest AS | 374.00 | 0.03% | Ordinære aksjer |
| Kiær Invest AS | 1122.00 | 0.10% | Preferanseaksjer |
| Eli Mari Giske | 187.00 | 0.02% | Ordinære aksjer |
| Eli Mari Giske | 561.00 | 0.05% | Preferanseaksjer |
| <u>Sum</u> | <u>Sum antall</u> | <u>Sum eierandel</u> | |
| | 1077294.00 | 100.00% | |

Note

1

Ytelser til ledende personer

Er det gitt ytelser til ledende person: Nei

Ytelser til daglig leder

| <u>Ytelser</u> | <u>Lønn</u> | <u>Pensj.forpl.</u> | <u>Andre godtgj.</u> |
|----------------|-------------|---------------------|----------------------|
|----------------|-------------|---------------------|----------------------|

Note

1

Ytelser til andre ledende personer

Note

1

Antall årsverk i regnskapsåret

Virksomheten har hatt følgende antall årsverk:

0.00

Note

1

Lån og sikkerhetsstillelse til ledende personer og aksjeeiere

Er det gitt lån eller sikkerhetsstillelse til ledende personer: Nei

Note

10

Konsern, tilknyttet selskap og datterselskap

Tilknyttet selskap/datterselskap

| <u>Navn og adresse</u> | <u>Eierandel</u> | <u>Stemmeandel</u> | <u>Egenkapital</u> | <u>Resultat</u> |
|----------------------------|------------------|--------------------|--------------------|-----------------|
| Mimir Bidco AS - Narvik | 100.00% | 100.00% | 119513488.00 | 14561.00 |



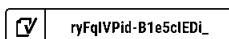
Organisasjonsnr: 923 456 384
MIMIR HOLDCO AS

NOTEOPPLYSNINGER - KONSERN

- alle poster oppgitt i hele tall



Årsregnskap 2020 MIMIR HOLDCO AS



ryFqIVPid-B1e5clEDI_





Resultatregnskap - mor/konsern

Mimir Holdco AS

| 2020 | Morselskap 2019 | | Note | Konsern 2020 | 2019 |
|-----------------|--------------------|---|---------|--------------------|----------|
| | | Driftsinntekter og driftskostnader | | | |
| 0 | 0 | Salgsinntekt | 14 | 368 848 920 | 0 |
| 0 | 0 | Annen driftsinntekt | | 4 570 598 | 0 |
| <u>0</u> | <u>0</u> | Sum driftsinntekter | | <u>373 419 517</u> | <u>0</u> |
| 0 | 0 | Varekostnad | | 197 430 757 | 0 |
| 0 | 0 | Lønnskostnad | 1, 2 | 105 526 657 | 0 |
| 0 | 0 | Avskrivning av driftsmidler og immaterielle eiendeler | 7, 8, 9 | 16 989 306 | 0 |
| 126 387 | 0 | Annen driftskostnad | 1, 2 | 40 446 114 | 0 |
| <u>126 387</u> | <u>0</u> | Sum driftskostnader | | <u>360 392 833</u> | <u>0</u> |
| <u>-126 387</u> | <u>0</u> | Driftsresultat | | <u>13 026 684</u> | <u>0</u> |
| | | Finansinntekter og finanskostnader | | | |
| 167 | 0 | Annen renteinntekt | | 178 443 | 0 |
| 0 | 0 | Annen finansinntekt | | 426 377 | 0 |
| 0 | 0 | Nedskrivning av finansielle eiendeler | | 520 000 | 0 |
| 0 | 0 | Nedskrivning av andre finansielle anleggsmidler | | 21 250 | 0 |
| 0 | 0 | Annen rentekostnad | | 2 693 779 | 0 |
| 327 | 0 | Annen finanskostnad | | 2 288 337 | 0 |
| <u>-160</u> | <u>0</u> | Resultat av finansposter | | <u>-4 918 545</u> | <u>0</u> |
| <u>-126 546</u> | <u>0</u> | Ordinært resultat før skattekostnad | | <u>8 108 139</u> | <u>0</u> |
| 0 | 0 | Skattekostnad på ordinært resultat | 3, 4 | 3 830 256 | 0 |
| <u>-126 546</u> | <u>0</u> | Årsresultat | | <u>4 277 883</u> | <u>0</u> |



Balanse - mor/konsern

Mimir Holdco AS

| Morselskap | | Konsern | | |
|------------------------------------|---------------|---------|--------------------|----------|
| 2020 | 2019 | Note | 2020 | 2019 |
| Eiendeler | | | | |
| Anleggsmidler | | | | |
| Immaterielle eiendeler | | | | |
| 0 | 0 | 8 | 2 819 320 | 0 |
| 0 | 0 | 3, 4 | 908 885 | 0 |
| 0 | 0 | 7 | 137 326 314 | 0 |
| <u>0</u> | <u>0</u> | | <u>141 054 519</u> | <u>0</u> |
| Varige driftsmidler | | | | |
| 0 | 0 | 9 | 194 650 | 0 |
| 0 | 0 | 9 | 9 289 691 | 0 |
| <u>0</u> | <u>0</u> | | <u>9 484 341</u> | <u>0</u> |
| 119 543 922 | 0 | 10 | 0 | 0 |
| 0 | 0 | | 1 087 505 | 0 |
| 0 | 0 | | 32 955 | 0 |
| <u>119 543 922</u> | <u>0</u> | | <u>1 120 460</u> | <u>0</u> |
| <u>119 543 922</u> | <u>0</u> | | <u>151 659 320</u> | <u>0</u> |
| Omløpsmidler | | | | |
| Varer | | | | |
| 0 | 0 | 11 | 10 296 111 | 0 |
| <u>0</u> | <u>0</u> | | <u>10 296 111</u> | <u>0</u> |
| Fordringer | | | | |
| 0 | 0 | 12 | 60 119 573 | 0 |
| 0 | 0 | | 6 973 605 | 0 |
| <u>0</u> | <u>0</u> | | <u>67 093 178</u> | <u>0</u> |
| Bankinnskudd, kontanter o.l | | | | |
| 1 467 262 | 15 006 | | 22 169 556 | 0 |
| <u>1 467 262</u> | <u>15 006</u> | 13 | <u>22 169 556</u> | <u>0</u> |
| <u>1 467 262</u> | <u>15 006</u> | | <u>99 558 844</u> | <u>0</u> |
| <u>121 011 184</u> | <u>15 006</u> | | <u>251 218 164</u> | <u>0</u> |



Balanse - mor/konsern

Mimir Holdco AS

| Morselskap | | Konsern | | |
|-------------------------------|---------------|---------|--------------------|----------|
| 2020 | 2019 | Note | 2020 | 2019 |
| Egenkapital og gjeld | | | | |
| Innskutt egenkapital | | | | |
| 1 077 294 | 30 000 | 5, 6 | 1 077 294 | 0 |
| 106 679 706 | 0 | 6 | 106 679 706 | 0 |
| 13 320 724 | -15 000 | 6 | 13 320 724 | 0 |
| <u>121 077 724</u> | <u>15 000</u> | | <u>121 077 724</u> | <u>0</u> |
| Opptjent egenkapital | | | | |
| -126 541 | 5 | 6 | -9 131 384 | 0 |
| <u>-126 541</u> | <u>5</u> | | <u>-9 131 384</u> | <u>0</u> |
| <u>120 951 183</u> | <u>15 005</u> | | <u>111 946 341</u> | <u>0</u> |
| Gjeld | | | | |
| Annen langsiktig gjeld | | | | |
| 0 | 0 | | 47 935 748 | 0 |
| <u>0</u> | <u>0</u> | | <u>47 935 747</u> | <u>0</u> |
| Kortsiktig gjeld | | | | |
| 0 | 0 | | 14 803 738 | 0 |
| 0 | 0 | | 18 727 986 | 0 |
| 1 | 1 | 3, 4 | 1 600 348 | 0 |
| 0 | 0 | | 15 132 494 | 0 |
| 60 000 | 0 | | 41 071 510 | 0 |
| <u>60 001</u> | <u>1</u> | | <u>91 336 076</u> | <u>0</u> |
| <u>60 001</u> | <u>1</u> | | <u>139 271 824</u> | <u>0</u> |
| <u>121 011 184</u> | <u>15 006</u> | | <u>251 218 164</u> | <u>0</u> |

Narvik den 15. juni 2021
Styret i Mimir Holdco AS

Torkild Hebbert Haukaas
styreleder

Filip Abusdal Engebretsen
styremedlem

Maria Charlotte Ekanger
styremedlem



Indirekte kontantstrøm

MIMIR HOLDCO AS

| | Note | 2020 | 2019 |
|--|------|--------------------|---------------|
| Kontantstrømmer fra operasjonelle aktiviteter | | | |
| Resultat før skattekostnad | | -126 546 | 6 |
| Netto kontantstrøm fra operasjonelle aktiviteter | | -126 546 | 6 |
| | | | |
| Kontantstrømmer fra investeringsaktiviteter | | | |
| Utbetalinger ved kjøp av aksjer og andeler i andre foretak | | -92 210 404 | 0 |
| Netto kontantstrøm fra investeringsaktiviteter | | -92 210 404 | 0 |
| | | | |
| Kontantstrømmer fra finansieringsaktiviteter | | | |
| Innbetalinger av egenkapital | 6 | 93 789 206 | 15 000 |
| Netto kontantstrøm fra finansieringsaktiviteter | | 93 789 206 | 15 000 |
| | | | |
| Netto endring i kontanter og kontantekvivalenter | | 1 452 256 | 15 006 |
| Beh. av kont. og kontantekvivalenter ved per. begynnelse | | 15 006 | 0 |
| Beh. av kont. og kontantekvivalenter ved per. slutt | | 1 467 262 | 15 006 |



Indirekte kontantstrøm

Mimir Holdco AS

| Kontantstrømmer fra operasjonelle aktiviteter | Note | 2020 | 2019 |
|---|-----------|---------------------|----------|
| Resultat før skattekostnad | | 8 108 139 | 0 |
| Periodens betalte skatt | | -2 703 999 | 0 |
| Ordinære avskrivninger | 7, 8, 9 | 16 989 306 | 0 |
| Endring i varelager | | 2 074 759 | 0 |
| Endring i kundefordringer | | 21 272 253 | 0 |
| Endring i leverandørgjeld | | -13 352 338 | 0 |
| Endring i andre tidsavgrensingsposter | | 20 889 836 | 0 |
| Netto kontantstrøm fra operasjonelle aktiviteter | | 53 277 956 | 0 |
| Kontantstrømmer fra investeringsaktiviteter | | | |
| Innbetalinger ved salg av varige driftsmidler | | 1 090 427 | 0 |
| Utbetalinger ved kjøp av varige driftsmidler | | -5 977 820 | 0 |
| Innbetalinger ved salg av aksjer og andeler i andre foretak | | -177 603 991 | 0 |
| Netto kontantstrøm fra investeringsaktiviteter | | -182 491 384 | 0 |
| Kontantstrømmer fra finansieringsaktiviteter | | | |
| Innbetalinger ved opptak av ny langsiktig gjeld | | 55 198 591 | 0 |
| Utbetalinger ved nedbetaling av langsiktig gjeld | | -7 604 361 | 0 |
| Utbetalinger ved nedbetaling av kortsiktig gjeld | | -17 918 462 | 0 |
| Netto endring i kassekreditt | | 3 254 743 | 0 |
| Innbetalinger av egenkapital | 6 | 93 669 206 | 0 |
| Utbetalinger av utbytte | | -5 000 000 | 0 |
| Netto kontantstrøm fra finansieringsaktiviteter | | 121 599 717 | 0 |
| Netto endring i kontanter og kontantekvivalenter | | -7 613 711 | 0 |
| Beh. av kont. og kontantekvivalenter ved per. begynnelse | | 29 783 267 | 0 |
| Beh. av kont. og kontantekvivalenter ved per. slutt | 13 | 22 169 556 | 0 |



Regnskapsprinsipper

Årsregnskapet er satt opp i samsvar med regnskapsloven og god regnskapsskikk for øvrige foretak. Forutsetningen om fortsatt drift er lagt til grunn ved utarbeidelsen.

Konsolidering

Konsernregnskapet inkluderer MIMIR HOLDCO AS og selskaper som Mimir Bidco AS har bestemmende innflytelse over. Bestemmende innflytelse oppnås normalt når konsernet eier mer enn 50 % av aksjene i selskapet, og konsernet utøver faktisk kontroll over selskapet. Minoritetsinteresser inngår i konsernets egenkapital. Transaksjoner og mellomværende mellom selskapene i konsernet er eliminert. Konsernregnskapet er utarbeidet etter ensartede prinsipper, ved at datterselskapet følger de samme regnskapsprinsipper som morselskapet.

Oppkjøpsmetoden benyttes ved regnskapsføring av virksomhetssammenslutninger. Selskaper som er kjøpt eller solgt i løpet av året inkluderes i konsernregnskapet fra det tidspunktet kontroll oppnås og inntil kontroll opphører.

Tilknyttede selskaper er enheter hvor konsernet har betydelig, men ikke bestemmende innflytelse, over den finansielle og operasjonelle styringen (normalt ved eierandel på mellom 20 % og 50 %). Konsernregnskapet inkluderer konsernets andel av resultat fra tilknyttede selskaper regnskapsført etter egenkapitalmetoden fra det tidspunktet betydelig innflytelse oppnås og inntil slik innflytelse opphører.

Når konsernets tapsandel overstiger investeringen i et tilknyttet selskap, reduseres konsernets balanseførte verdi til null og ytterligere tap regnskapsføres ikke med mindre konsernet har en forpliktelse til å dekke dette tapet

Bruk av estimater

Utarbeidelse av regnskap i samsvar med regnskapsloven krever bruk av estimater. Videre krever anvendelse av selskapets regnskapsprinsipper at ledelsen må utøve skjønn. Områder som i stor grad inneholder slike skjønsmessige vurderinger, høy grad av kompleksitet, eller områder hvor forutsetninger og estimater er vesentlige for årsregnskapet, er beskrevet i notene.

Salgsinntekter

Inntekter ved salg av varer og tjenester vurderes til virkelig verdi av vederlaget, netto etter fradrag for merverdiavgift, returer, rabatter og andre avslag.

Salg av varer inntektsføres når risiko og kontroll i all hovedsak er overført kjøperen. Med risiko menes eiendelens gevinst og tapspotensiale mens kontroll defineres som beslutnings og råderett. Erfaringstall anvendes for å estimere og regnskapsføre avsetninger for kvantumsrabatter og retur på salgstidspunktet.

Salg av tjenester inntektsføres etter hvert som de er levert.

Klassifisering og vurdering av balanseposter

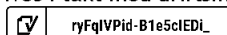
Eiendeler bestemt til varig eie eller bruk er klassifisert som anleggsmidler. Anleggsmidler er vurdert til anskaffelseskost. Omløpsmidler og kortsiktig gjeld omfatter normalt poster som forfaller til betaling innen ett år etter balansedagen, samt poster som knytter seg til varekretsløpet. Omløpsmidler vurderes til laveste verdi av anskaffelseskost og antatt virkelig verdi. Fordringer klassifiseres som omløpsmidler hvis de skal tilbakebetales i løpet av ett år. For gjeld er analoge kriterier lagt til grunn. Første års avdrag på langsiktige fordringer og langsiktig gjeld klassifiseres likevel ikke som omløpsmiddel og kortsiktig gjeld. Enkelte poster er vurdert etter andre regler. Postene det gjelder vil være blant de postene som omhandles nedenfor.

Immaterielle eiendeler

Utgifter til utvikling balanseføres i den grad det kan identifiseres en fremtidig økonomisk fordel knyttet til utvikling av en identifiserbar immateriell eiendel og utgiftene kan måles pålitelig. I motsatt fall kostnadsføres slike utgifter løpende. Balanseført utvikling avskrives lineært over økonomisk levetid.

Varige driftsmidler

Varige driftsmidler balanseføres og avskrives lineært til restverdi over driftsmidlenes forventede utnyttbare levetid. Ved endring i avskrivningsplan fordeles virkningen over gjenværende avskrivningstid ("knekkpunktmetoden"). Vedlikehold av driftsmidler kostnadsføres løpende. Påkostninger eller forbedringer tillegges driftsmidlets kostpris og avskrives i takt med driftsmidlet.





Skillet mellom vedlikehold og påkostning/forbedring regnes i forhold til driftsmidlets stand ved kjøp av driftsmidlet. Tomter avskrives ikke.

Leide (leasede) driftsmidler balanseføres som driftsmidler hvis leiekontrakten anses som finansiell. Utgifter til leie av øvrige driftsmidler kostnadsføres som operasjonell. Forskuddsbetalinger balanseføres som forskuddsbetalt kostnad, og fordeles over leieperioden.

Nedskrivning av anleggsmidler

Ved indikasjon på at balanseført verdi av et anleggsmiddel er høyere enn virkelig verdi, foretas det test for verdifall. Testen foretas for det laveste nivå av anleggsmidler som har selvstendige kontantstrømmer. Hvis balanseført verdi er høyere enn både salgsværdi og gjenvinnbart beløp, foretas det nedskrivning til det høyeste av salgsværdi og gjenvinnbart beløp. Gjenvinnbart beløp er det høyeste av netto salgsværdi og bruksverdi. Bruksverdi er nåverdi av fremtidige kontantstrømmer knyttet til eiendelen. Tidligere nedskrivninger, med unntak for nedskrivning av goodwill, reverseres hvis grunnlaget for nedskrivningen ikke lenger er til stede.

Investeringer i andre selskaper

Kostmetoden brukes som prinsipp for investeringer i andre selskaper. Kostprisen økes når midler tilføres ved kapitalutvidelse, eller når det gis konsernbidrag til datterselskap. Mottatte utdelinger resultatføres i utgangspunktet som inntekt. Utbytte/konsernbidrag fra datterselskap regnskapsføres det samme året som datterselskapet avsetter beløpet. Utbytte fra andre selskaper regnskapsføres som finansinntekt når utbyttet er vedtatt.

Investeringene blir nedskrevet til virkelig verdi dersom verdifallet ikke er forbigående

Varer

Lager av innkjøpte varer er vurdert til det laveste av anskaffelseskost etter FIFO-prinsippet, og netto salgsværdi. Egentilvirkede ferdigvarer og varer under tilvirkning vurderes til variabel tilvirkningskost.

Fordringer

Kundefordringer og andre fordringer er oppført i balansen til pålydende etter fradrag for avsetning til forventet tap. Avsetning for tap gjøres på grunnlag av individuelle vurderinger av de enkelte fordringene. I tillegg gjøres det for øvrige kundefordringer en uspesifisert avsetning for å dekke antatt tap.

Pensjoner

Innskuddsplaner

Ved innskuddsplaner betaler selskapet innskudd til et forsikringsselskap. Selskapet har ingen ytterligere betalingsforpliktelse etter at innskuddene er betalt. Innskuddene regnskapsføres som lønnskostnad. Eventuelle forskuddsbetalte innskudd balanseføres som eiendel (pensjonsmidler) i den grad innskuddet kan refunderes eller redusere framtidige innbetalinger.

Skatt

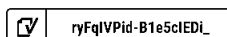
Skattekostnaden i resultatregnskapet omfatter både periodens betalbare skatt og endring i utsatt skatt. Utsatt skatt beregnes med 22 % på grunnlag av de midlertidige forskjeller som eksisterer mellom regnskapsmessige og skattemessige verdier, samt eventuelt ligningsmessig underskudd til fremføring ved utgangen av regnskapsåret. Skatteøkende og skattereduserende midlertidige forskjeller som reverserer eller kan reversere i samme periode er utlignet og nettoført. Utsatt skatt på merverdier i forbindelse med oppkjøp av datterselskap blir ikke utlignet.

Oppføring av utsatt skattefordel på netto skattereduserende forskjeller som ikke er utlignet og underskudd til fremføring, er begrunnet med antatt fremtidig inntjening. Utsatt skattefordel som kan balanseføres og utsatt skatt er oppført netto i balansen.

Skatt på avgitt konsernbidrag som er ført som økt kostpris på aksjer i andre selskaper, og skatt på mottatt konsernbidrag som er ført direkte mot egenkapitalen, er ført direkte mot skatt i balansen (føringen skjer mot betalbar skatt hvis konsernbidraget har hatt virkning på betalbar skatt og mot utsatt skatt hvis konsernbidraget har hatt virkning på utsatt skatt).

Garantier, servicearbeid og reklamasjoner

Ikke opptjent inntekt som er knyttet til garanti- og servicearbeid for avsluttede prosjekter/salg vurderes til antatt kostnad for slikt arbeid. Estimater beregnes med utgangspunkt i historiske tall for servicearbeid og garanti- og serviceperioder. Beløpet balanseføres under annen kortsiktig gjeld og inntektsføres lineært over garanti- og serviceperioden.





Kontantstrømoppstilling

Kontantstrømoppstillingen utarbeides etter den indirekte metoden. Kontanter og kontantekvivalenter omfatter kontanter, bankinnskudd og andre kortsiktige likvide plasseringer som umiddelbart og med uvesentlig kursrisiko kan konverteres til kjente kontantbeløp og med gjenværende løpetid mindre enn tre måneder fra anskaffelsesdato.

Note 1 Lønnskostnader, ingen ansatte

Det er ikke utbetalt ytelser til styret eller ledende personer i 2020.

Det er ikke gitt lån/sikkerhetsstillelse til daglig leder, styrets leder eller andre nærstående parter.

OTP

Selskapet har ingen ansatte og er følgelig ikke pliktet å til å ha tjenestepensjonsordning etter lov om obligatorisk tjenestepensjon.

Revisor

Kostnadsført honorar til revisor for 2020 utgjør kr 37 500,- eksl.mva.

| | |
|--------------------------------|---------------|
| Lovpålagt revisjon | 7 500 |
| Andre tjenester | 30 000 |
| Sum honorar til revisor | 37 500 |

Note 2 Lønnskostnader - konsern

| <u>Lønnskostnader</u> | <u>2020</u> |
|-----------------------|--------------------|
| Lønninger | 89 476 618 |
| Arbeidsgiveravgift | 8 078 257 |
| Pensjonskostnader | 3 834 504 |
| Andre ytelser | 4 137 278 |
| Sum | 105 526 657 |

Gjennomsnittlig antall årsverk sysselsatt i regnskapsåret 137

Det er ikke gitt lån/sikkerhetsstillelse til daglig leder, styrets leder eller andre nærstående parter.


OTP

Selskapet er pliktig til å ha tjenestepensjonsordning etter lov om obligatorisk tjenestepensjon. Selskapets pensjonsordninger tilfredsstiller kravene i denne lov.

Revisor

Kostnadsført honorar til revisor for 2020 utgjør kr 1 087 684,- eksl.mva.

| | |
|--------------------------------|------------------|
| Lovpålagt revisjon | 735 375 |
| Andre attestasjonstjenester | 9 675 |
| Skatterådgivning | 10 000 |
| Andre tjenester | 332 634 |
| Sum honorar til revisor | 1 087 684 |





Note 3 Skatt

| Årets skattekostnad | 2020 | 2019 |
|--|-----------------|-------------|
| Resultatført skatt på ordinært resultat: | | |
| Betalbar skatt | 0 | 1 |
| Endring i utsatt skattefordel | 0 | 0 |
| Skattekostnad ordinært resultat | 0 | 1 |
| Skattepliktig inntekt: | | |
| Ordinært resultat før skatt | -126 546 | 6 |
| Permanente forskjeller | 0 | 0 |
| Skattepliktig inntekt | -126 546 | 6 |
| Betalbar skatt i balansen: | | |
| Betalbar skatt på årets resultat | 1 | 1 |
| Sum betalbar skatt i balansen | 1 | 1 |


Skatteeffekten av midlertidige forskjeller og underskudd til fremføring som har gitt opphav til utsatt skatt og utsatte skattefordeler, spesifisert på typer av midlertidige forskjeller

| | 2020 | 2019 | Endring |
|---|-------------|-------------|----------------|
| Akkumulert fremførbart underskudd | -126 546 | 0 | 126 546 |
| Inngår ikke i beregningen av utsatt skatt | 126 546 | 0 | -126 546 |
| Utsatt skattefordel (22 %) | 0 | 0 | 0 |

I henhold til God regnskapsskikk for små foretak balanseføres ikke utsatt skattefordel.

Note 4 Skatt - konsern

| | | | |
|--|-------------------|-------------------|-----------------|
| Årets skattegrunnlag | 2020 | 2019 | |
| Betalbar skatt | 1 600 347 | 0 | |
| For mye/lite avsatt tidligere år | 1 898 | 0 | |
| Andre tillegg/fradrag | 823 952 | 0 | |
| Endring i utsatt skatt | 1 404 059 | 0 | |
| Sum skattekostnad | 3 830 256 | 0 | |
| Beregning av årets skattegrunnlag: | 2020 | 2019 | |
| Ordinært resultat før skattekostnad | 8 108 139 | 6 | |
| Permanente forskjeller | 10 042 742 | 0 | |
| Endring i midlertidige forskjeller | -474 984 | 0 | |
| Anvendelse av fremførbart underskudd | -9 306 904 | 0 | |
| Årets skattegrunnlag | 8 368 993 | 6 | |
| Betalbar skatt i balansen: | 2020 | 2019 | |
| Betalbar skatt på årets resultat | 1 600 347 | 0 | |
| Sum betalbar skatt i balansen | 1 600 347 | 0 | |
| Oversikt over midlertidige forskjeller: | 2020 | 2019 | Endring |
| Varige driftsmidler | -2 977 866 | -3 055 502 | -77 636 |
| Fordringer | -352 481 | -1 457 444 | -1 104 963 |
| Varer | -750 003 | -25 000 | 725 003 |
| Gevinst- og tapskonto | -69 556 | -86 944 | -17 388 |
| Sum | -4 149 906 | -4 624 890 | -474 984 |
| Akkumulert fremførbart underskudd | -126 546 | -9 306 904 | -9 180 358 |





| | | | |
|---|-------------------|--------------------|--------------------|
| Inngår ikke i beregningen av utsatt skatt | 136 343 | -343 933 | -480 276 |
| Sum | -4 140 109 | -14 275 727 | -10 135 618 |
| Utsatt skattefordel (22 %) | -908 885 | -3 140 660 | -2 231 775 |

Skattefrie fisjoner/fusjoner har hatt en effekt på endring i utsatt skattefordel med 827.717, og er ikke hensyntatt i beregning av endring i midlertidige forskjeller over.

| Forklaring til hvorfor årets skattekostnad ikke utgjør 22 % av resultat før skatt: | 2020 | 2019 |
|--|------------------|----------|
| Resultat før skatt | 8 108 139 | 0 |
| 22 % skatt av resultat før skatt | 1 783 791 | 0 |
| Permanente forskjeller 22 % | 2 175 975 | 0 |
| Øvrig | 103 835 | 0 |
| 16% skatt på Svalbard | -233 345 | |
| Beregnet skattekostnad | 3 830 256 | 0 |
| Effektiv skattesats | 47,2 % | 0,0 % |

Note 5 Aksjonærer

Aksjekapitalen i MIMIR HOLDCO AS pr. 31.12 består av følgende aksjeklasser:

| | Antall | Pålydende | Bokført |
|------------------|------------------|-----------|------------------|
| Ordinære aksjer | 277 578 | 1,0 | 277 578 |
| Preferanseaksjer | 799 716 | 1,0 | 799 716 |
| Sum | 1 077 294 | | 1 077 294 |

Eierstruktur


De største aksjonærene i % pr. 31.12 var:

| | Ordinære aksjer | Preferans aksjer | Sum | Eierandel | Stemmeandel |
|-----------------------------|-----------------|------------------|------------------|--------------|--------------|
| Equip Capital Fund I LP | 225 704 | 677 086 | 902 790 | 83,8 | 83,8 |
| Mimir Ansatteinvest AS | 18 344 | 55 032 | 73 376 | 6,8 | 6,8 |
| Jarha AS | 4 993 | 14 979 | 19 972 | 1,9 | 1,9 |
| Avi Eigedom AS | 3 745 | 11 235 | 14 980 | 1,4 | 1,4 |
| Dafa Holding AS | 3 745 | 11 235 | 14 980 | 1,4 | 1,4 |
| Je Hauge Holding | 3 745 | 11 235 | 14 980 | 1,4 | 1,4 |
| Ttkn Holding AS | 3 745 | 11 235 | 14 980 | 1,4 | 1,4 |
| Sum >1% eierandel | 264 021 | 792 037 | 1 056 058 | 98,0 | 98,0 |
| Sum øvrige | 13 557 | 7 679 | 21 236 | 2,0 | 2,0 |
| Totalt antall aksjer | 277 578 | 799 716 | 1 077 294 | 100,0 | 100,0 |

Note 6 Egenkapital

| | Aksjekapital | Overkurs | Annen innskutt egenkapital | Annen egenkapital | Sum egenkapital |
|--------------------|------------------|--------------------|----------------------------|-------------------|--------------------|
| Pr. 01.01 | 30 000 | 0 | -15 000 | 5 | 15 005 |
| Kapitalforhøyelse | 1 077 294 | 106 679 706 | 13 335 724 | | 121 092 724 |
| Kapitalnedsettelse | -30 000 | | 0 | | -30 000 |
| Årets resultat | | | | -126 546 | -126 546 |
| Pr 31.12 | 1 077 294 | 106 679 706 | 13 320 724 | -126 541 | 120 951 183 |

Vedrørende kapitalforhøyelsene som er foretatt i 2020, så er det to kapitalforhøyelser som er vedtatt og gjennomført i desember 2020, men ikke registrert i Foretaksregisteret før januar 2021. Beløpene dette gjelder er presentert under annen innskutt egenkapital, slik at aksjekapital som er bokført er i henhold til selskapskapital som er registrert i Foretaksregisteret.





Egenkapital - konsern

| | Aksjekapital | Overkurs | Annen innskutt egenkapital | Annen egenkapital | Sum egenkapital |
|--|------------------|--------------------|----------------------------------|----------------------|--------------------|
| Pr. 01.01 | 30 000 | 0 | -15 000 | 5 | 15 005 |
| Kapitalforhøyelse - morselskap | 1 077 294 | 106 679 706 | 13 320 724 | | 121 077 724 |
| Kapitalnedsettelse | -30 000 | | 15 000 | -45 000 | -60 000 |
| Kapitalforhøyelser datterselskaper | 0 | 0 | 0 | 9 473 652 | 9 473 652 |
| Fusjoner/fisjoner | | 0 | | -10 403 236 | -10 403 236 |
| Tilleggsutbytte | | | | -2 196 468 | -2 196 468 |
| Konsernetablering - eliminerings og IB datterselskaper | | | 0 | -10 238 220 | -10 238 220 |
| Årets resultat | | | | 4 277 883 | 4 277 883 |
| Pr 31.12 | 1 077 294 | 106 679 706 | 13 320 724 | -9 131 384 | 111 946 341 |

Note 7 Goodwill


| | IT Partner | | | | | | | Sum |
|--------------------------------|------------|-----------|------------|------------|-------------|-------------|-----------|-------------|
| | Bode | AJ Data | Smartcloud | Funn AS | Fjordane IT | Østereng IT | Serversky | |
| Anskaffelseskost 01.01 | 7 117 083 | 5 572 518 | | | | | | 12 689 601 |
| Tilgang | | | 1 292 314 | 61 919 840 | 43 740 646 | 27 717 852 | 9 222 771 | 143 893 423 |
| Avgang | | | | | | | | |
| Anskaffelseskost 31.12 | 7 117 083 | 5 572 518 | 1 292 314 | 61 919 840 | 43 740 646 | 27 717 852 | 9 222 771 | 156 583 024 |
| Akk. Av- /nedskrivninger 31.12 | 6 152 083 | 3 902 518 | 150 000 | 6 191 840 | 2 551 646 | 228 852 | 79 771 | 19 256 710 |
| Balansført verdi 31.12. | 965 000 | 1 670 000 | 1 142 314 | 55 728 000 | 41 189 000 | 27 489 000 | 9 143 000 | 137 326 314 |
| Årets avskrivninger | 720 000 | 1 110 000 | 150 000 | 6 191 840 | 2 551 646 | 228 852 | 79 771 | 11 032 109 |
| Avskrivningsplan | Lineær | Lineær | Lineær | Lineær | Lineær | Lineær | Lineær | |
| Økonomisk levetid | 10 år | 5 år | 10 år | 10 år | 10 år | 10 år | 10 år | |

Avskrivningsplan for goodwill som er lengre enn 5 år skal begrunnes jf regnskapsloven §7-14.

Goodwill som har en avskrivningsplan over 5 år vedrører investeringer der en forventer at fremtidig inntjening og synergier vil utvikles og opprettholdes i hver enkelt kontantgenererende enhet. En avskrivningstid på 10 år er av den grunn vurdert å gi et tilfredsstillende bilde/profil på fremtidig inntjening.

Note 8 Immaterielle eiendeler

| | Forskning og utvikling | Totalt |
|-------------------------------|------------------------|------------------|
| Anskaffelseskost 01.01 | 8 414 316 | 8 414 316 |
| Tilgang | 720 100 | 720 100 |
| Avgang | -3 969 823 | -3 969 823 |
| Anskaffelseskost 31.12 | 5 164 593 | 5 164 593 |
| Akk. av-/nedskrivninger 31.12 | -2 345 273 | -2 345 273 |

 ryFqIVPid-B1e5cLEDI_



| | | |
|--------------------------------|------------------|------------------|
| Balanseført verdi 31.12 | 2 819 320 | 2 819 320 |
| Årets avskrivninger | 750 424 | 750 424 |
| Avskrivningsplan | Lineær | |
| Økonomisk levetid | 3-5 år | |

Note 9 Varige driftsmidler

Varige driftsmidler - konsern

| | Tomter, bygninger o.a fast eiendom | Maskiner og anlegg | Driftsløsøre, inventar o.a utstyr | Totalt |
|--------------------------------|--|-----------------------|---|--------------------|
| Anskaffelseskost 01.01 | 766 375 | 294 333 | 79 339 568 | 80 400 276 |
| Tilgang | 0 | 0 | 5 977 820 | 5 977 820 |
| Avgang | 0 | 0 | -957 333 | -957 333 |
| Anskaffelseskost 31.12 | 766 375 | 294 333 | 84 360 055 | 85 420 763 |
| Akk. av-/nedskrivninger 31.12 | -571 725 | -68 000 | -75 296 697 | -75 936 422 |
| Balanseført verdi 31.12 | 194 650 | 226 333 | 9 063 358 | 9 484 341 |
| Årets avskrivninger | 28 000 | 68 000 | 5 110 773 | 5 206 773 |
| Avskrivningsplan | Lineær | Lineær | Lineær | |
| Økonomisk levetid | 0-10 år | 5 år | 3-20 år | |


Note 10 Investering i datterselskap, tilknyttet selskap og felleskontrollert virksomhet

Investeringene i datterselskap, tilknyttet selskap og felleskontrollert virksomhet regnskapsføres etter kostmetoden.

| Selskap | Forretnings- kontor | Eier- /stemmeandel | EK pr. 31.12 | Årets Bokført verdi resultat |
|----------------|------------------------|-----------------------|-----------------|---------------------------------|
| Mimir Bidco AS | Narvik | 100 % | 119 513 488 | 14 561 119 543 922 |

Note 11 Varer - konsern

| | 2020 |
|---|-------------------|
| Innkjøpte handelsvarer | 10 296 111 |
| Sum | 10 296 111 |
| Varebeholdning vurdert til anskaffelseskost | 11 046 114 |
| Varebeholdning vurdert til virkelig verdi | 10 296 111 |
| Ukuransnedskrivning | 750 003 |





Note 12 Kundefordringer - konsern

| | 2020 | 2019 |
|--|-------------------|----------|
| Kundefordringer til pålydende | 60 516 775 | 0 |
| Avsetning til tap | 397 202 | 0 |
| Balansført verdi av kundefordringer 31.12 | 60 119 573 | 0 |

Årets avsetning til tap relaterer seg i hovedsak til fordringer av eldre karakter.

Kostnadsført tap er klassifisert som annen driftskostnad i regnskapet.

Note 13 Bankinnskudd

| | 2020 | 2019 |
|--------------------------|------|------|
| Bundne skattetrekkmidler | 0 | 0 |

Bankinnskudd - konsern

| | 2020 | 2019 |
|--------------------------|-----------|------|
| Bundne skattetrekkmidler | 3 804 309 | 0 |

Note 14 Salgsinntekter


| Per virksomhetsområde | 2020 |
|---------------------------------|--------------------|
| IT-relaterte varer og tjenester | 368 848 920 |
| Sum | 368 848 920 |

| Geografisk fordeling | 2020 |
|----------------------|--------------------|
| Norge | 356 032 936 |
| Svalbard | 12 815 984 |
| Andre land | 0 |
| Sum | 368 848 920 |


Note 15 Hendelser etter balansedagen og fortsatt drift

Verdens helseorganisasjon (WHO) erklærte 30. januar 2020 utbruddet av Covid-19 som en global folkehelsekrise. Utover i 2020 økte smittetallene, og det ble erklært global pandemi 11. mars 2020. Koronapandemien som inntraff i januar 2020 har ikke betydning for årsregnskapet 2020. Koronautbruddet har på nåværende tidspunkt ikke påvirket driften og selskapets økonomiske stilling i særlig grad. Hendelsen anses ikke å ha skapt vesentlig usikkerhet om foretakets evne til fortsatt drift. Årsregnskapet er derfor avlagt under forutsetning om fortsatt drift.

I februar 2021 ble selskapene Diode AS og Working IT en del av konsernet





 ryFqIVPid-B1e5clEDI_



Verification

| | |
|----------------|--|
| Transaction ID | ryFqIVPid-B1e5clEDI_ |
| Document | Årsregnskap med kontantstrøm og noter 2020 - Mimir Holdco AS.pdf |
| Pages | 15 |
| Sent by | Mathias Johnsen |

Signing parties

| | | | |
|---------------------------|--------------|--------------|--------------------------|
| Torkild Hebbert Haukaas | thh@equip.no | Action: Sign | Method: Norwegian BankID |
| Filip Abusdal Engebretsen | fae@equip.no | Action: Sign | Method: Norwegian BankID |
| Maria Charlotte Ekanger | ce@equip.no | Action: Sign | Method: Norwegian BankID |

Activity log

E-mail invitation sent to thh@equip.no
2021-06-16 10:32:06 CEST,

E-mail invitation sent to ce@equip.no
2021-06-16 10:32:06 CEST,

E-mail invitation sent to fae@equip.no
2021-06-16 10:32:06 CEST,

Clicked invitation link Maria Charlotte Ekanger
Mozilla/5.0 (Windows NT 10.0; Win64; x64) AppleWebKit/537.36 (KHTML, like Gecko) Chrome/91.0.4472.106 Safari/537.36,2021-06-16 11:00:30 CEST,IP address: 81.191.25.100

Document signed by Maria Charlotte Ekanger
Birth date: 78/06/29,2021-06-16 11:01:46 CEST,

Clicked invitation link Torkild Hebbert Haukaas
Mozilla/5.0 (Windows NT 10.0; Win64; x64) AppleWebKit/537.36 (KHTML, like Gecko) Chrome/91.0.4472.106 Safari/537.36,2021-06-16 11:06:21 CEST,IP address: 84.211.185.150


Document signed by Torkild Hebbert Haukaas
Birth date: 80/12/25,2021-06-16 11:07:23 CEST,

E-mail invitation sent to fae@equip.no
2021-06-16 14:45:13 CEST,

Clicked invitation link Filip Abusdal Engebretsen
Mozilla/5.0 (iPhone; CPU iPhone OS 14_6 like Mac OS X) AppleWebKit/605.1.15 (KHTML, like Gecko) CriOS/90.0.4430.216 Mobile/15E148 Safari/604.1,2021-06-16 16:24:16 CEST,IP address: 77.16.74.144

Document signed by Filip Abusdal Engebretsen
Birth date: 86/07/20,2021-06-16 16:25:10 CEST,

Verified ensures that the document has been signed according to the method stated above.
Copies of signed documents are securely stored by Verified.





BDO AS
Stortorget 1 - Kystens Hus
Postboks 290
9253 Tromsø

Uavhengig revisors beretning

Til generalforsamlingen i Mimir Holdco AS

Uttalelse om revisjonen av årsregnskapet

Konklusjon

Vi har revidert Mimir Holdco AS sitt årsregnskap.

Årsregnskapet består av:

- Selskapsregnskapet, som består av balanse per 31. desember 2020, resultatregnskap og kontantstrømoppstilling for regnskapsåret avsluttet per denne datoen og noter, herunder et sammendrag av viktige regnskapsprinsipper, og
- Konsernregnskapet, som består av balanse per 31. desember 2020, resultatregnskap og kontantstrømoppstilling for regnskapsåret avsluttet per denne datoen og noter, herunder et sammendrag av viktige regnskapsprinsipper.

Etter vår mening:

- Er årsregnskapet avgitt i samsvar med lov og forskrifter
- Gir selskapsregnskapet et rettviseende bilde av den finansielle stillingen til Mimir Holdco AS per 31. desember 2020 og av selskapets resultater og kontantstrømmer for regnskapsåret som ble avsluttet per denne datoen i samsvar med regnskapslovens regler og god regnskapsskikk i Norge
- Gir konsernregnskapet et rettviseende bilde av den finansielle stillingen til konsernet Mimir Holdco AS per 31. desember 2020 og av konsernets resultater og kontantstrømmer for regnskapsåret som ble avsluttet per denne datoen i samsvar med regnskapslovens regler og god regnskapsskikk i Norge.

Grunnlag for konklusjonen

Vi har gjennomført revisjonen i samsvar med lov, forskrift og god revisjonsskikk i Norge, herunder de internasjonale revisjonsstandardene International Standards on Auditing (ISA-ene). Våre oppgaver og plikter i henhold til disse standardene er beskrevet i Revisors oppgaver og plikter ved revisjon av årsregnskapet. Vi er uavhengige av selskapet slik det kreves i lov og forskrift, og har overholdt våre øvrige etiske forpliktelser i samsvar med disse kravene. Etter vår oppfatning er innhentet revisjonsbevis tilstrekkelig og hensiktsmessig som grunnlag for vår konklusjon.

Annen informasjon

Ledelsen er ansvarlig for annen informasjon. Annen informasjon består av årsberetningen.

Vår uttalelse om revisjonen av årsregnskapet dekker ikke annen informasjon, og vi attesterer ikke den andre informasjonen.

I forbindelse med revisjonen av årsregnskapet er det vår oppgave å lese annen informasjon identifisert ovenfor med det formål å vurdere hvorvidt det foreligger vesentlig inkonsistens mellom



annen informasjon og årsregnskapet, kunnskap vi har opparbeidet oss under revisjonen, eller hvorvidt den tilsynelatende inneholder vesentlig feilinformasjon.

Dersom vi, på bakgrunn av arbeidet vi har utført, konkluderer med at disse andre opplysningene inneholder vesentlig feilinformasjon, er vi pålagt å uttale oss om dette. Vi har ingenting å rapportere i så henseende.

Styrets ansvar for årsregnskapet

Styret (ledelsen) er ansvarlig for å utarbeide årsregnskapet i samsvar med lov og forskrifter, herunder for at det gir et rettviseende bilde i samsvar med regnskapslovens regler og god regnskapsskikk i Norge. Ledelsen er også ansvarlig for slik intern kontroll som den finner nødvendig for å kunne utarbeide et årsregnskap som ikke inneholder vesentlig feilinformasjon, verken som følge av misligheter eller utilsiktede feil.

Ved utarbeidelsen av årsregnskapet må ledelsen ta standpunkt til selskapets og konsernets evne til fortsatt drift og opplyse om forhold av betydning for fortsatt drift. Forutsetningen om fortsatt drift skal legges til grunn for årsregnskapet så lenge det ikke er sannsynlig at virksomheten vil bli avvirket.

Revisors oppgaver og plikter ved revisjonen av årsregnskapet

Vårt mål er å oppnå betryggende sikkerhet for at årsregnskapet som helhet ikke inneholder vesentlig feilinformasjon, verken som følge av misligheter eller utilsiktede feil, og å avgi en revisjonsberetning som inneholder vår konklusjon. Betryggende sikkerhet er en høy grad av sikkerhet, men ingen garanti for at en revisjon utført i samsvar med lov, forskrift og god revisjonsskikk i Norge, herunder ISA-ene, alltid vil avdekke vesentlig feilinformasjon som eksisterer. Feilinformasjon kan oppstå som følge av misligheter eller utilsiktede feil. Feilinformasjon blir vurdert som vesentlig dersom den enkeltvis eller samlet med rimelighet kan forventes å påvirke økonomiske beslutninger som brukerne foretar basert på årsregnskapet.

For videre beskrivelse av revisors oppgaver og plikter vises det til:
<https://revisorforeningen.no/revisjonsberetninger>

Uttalelse om andre lovmessige krav

Konklusjon om årsberetningen

Basert på vår revisjon av årsregnskapet som beskrevet ovenfor, mener vi at opplysningene i årsberetningen om årsregnskapet, forutsetningen om fortsatt drift og forslaget til dekning av tap er konsistente med årsregnskapet og i samsvar med lov og forskrifter.

Konklusjon om registrering og dokumentasjon

Basert på vår revisjon av årsregnskapet som beskrevet ovenfor, og kontrollhandlinger vi har funnet nødvendig i henhold til internasjonal standard for attestasjonsoppdrag (ISAE) 3000 «Attestasjonsoppdrag som ikke er revisjon eller forenklet revisorkontroll av historisk finansiell informasjon», mener vi at ledelsen har oppfylt sin plikt til å sørge for ordentlig og oversiktlig registrering og dokumentasjon av selskapets og konsernets regnskapsopplysninger i samsvar med lov og god bokføringsskikk i Norge.



BDO AS

Fred A. Mikalsen
statsautorisert revisor
(elektronisk signert)

Pemso Dokumentnøkkel: CUU47-IAEJT-GDZSU-ALMIF-UJEMF-5MKEO



PENNEO

Signaturene i dette dokumentet er juridisk bindende. Dokument signert med "Penneo"™ - sikker digital signatur.
De signerende parter sin identitet er registrert, og er listet nedenfor.

"Med min signatur bekrefter jeg alle datoer og innholdet i dette dokument."

Fred Arild Mikalsen

Partner

Serienummer: 9578-5992-4-3115590

IP: 188.95.xxx.xxx

2021-06-17 07:01:11Z



Penneo Dokumentnøkkel: CUU47-IAEJT-GDZSU-ALMIF-UJEML-5MKEO

Dokumentet er signert digitalt, med **Penneo.com**. Alle digitale signatur-data i dokumentet er sikret og validert av den datamaskin-utregnede hash-verdien av det opprinnelige dokument. Dokumentet er låst og tids-stemplet med et sertifikat fra en betrodd tredjepart. All kryptografisk bevis er integrert i denne PDF, for fremtidig validering (hvis nødvendig).

Hvordan bekrefter at dette dokumentet er originalen?

Dokumentet er beskyttet av ett Adobe CDS sertifikat. Når du åpner dokumentet i


Adobe Reader, skal du kunne se at dokumentet er sertifisert av **Penneo e-signature service <penneo@penneo.com>**. Dette garanterer at innholdet i dokumentet ikke har blitt endret.

Det er lett å kontrollere de kryptografiske beviser som er lokalisert inne i dokumentet, med Penneo validator - <https://penneo.com/validate>



Mimir

Mimir Holdco AS Årsberetning 2020

 S13_KIIO-r1aZdFLo0





Innholdsfortegnelse

| | |
|-----------------------------------|---|
| Virksomheten..... | 2 |
| Lokasjoner | 2 |
| Markedsutvikling | 2 |
| Fortsatt drift..... | 3 |
| Finanssammendrag | 3 |
| Finansiell risiko | 3 |
| Aksjonærforhold..... | 4 |
| Arbeidsmiljø og personale | 4 |
| Lærlinger..... | 4 |
| Likestilling | 4 |
| Miljørapportering..... | 4 |
| Fremtidig utvikling..... | 5 |
| Forskning og utvikling | 5 |
| Årsresultat og disponeringer..... | 5 |



Virksomheten

Mimir Holdco AS ble stiftet i 2019, og er et sterkt nasjonalt konsern innen IT-tjenester. Konsernet bygges på et fundament av solide og lønnsomme enheter langs hele norskekysten.

Konsernet er en komplett utstys- og systemleverandør av IT-løsninger til privat og offentlig sektor, og har definerte satsningsområder med tydelige konsepter bla. innenfor sky-tjenester, sikkerhet, kommunikasjon og styringsdata. Konsernet er også en betydelig leverandør av anvendt teknologi til havbruksnæringen.

Vi mener at nærhet til kundene er grunnlaget for å levere gode tjenester og kunne skape interessante kunnskapsbaserte arbeidsplasser, som igjen gir konsernet en effektiv drift og økt lønnsomhet. Konsernet er en av landets ledende leverandører av skybaserte datasentertjenester og leverer tjenester gjennom Microsoft Azure og AWS. Vi mener lokal tilstedeværelse, kombinert med ledende global teknologi vil gjøre oss til en foretrukket leverandør til bedrifter over hele landet.

Kundenes forventning til at vi er tilgjengelige og kan hjelpe på kort varsel gjør kundeservice til et av konsernets viktigste satsingsområder.

Mimir Holdco AS hadde per 31.12.2020 ett datterselskap, Mimir Bidco AS. Mimir Bidco AS hadde per 31.12.2020 5 datterselskap; Funn AS, Funn Svalbard AS, Fjordane IT AS, Østereng IT AS og Serversky AS. I starten av 2021 har også Idrift AS, Diode AS og Working IT AS blitt en del av laget.



Lokasjoner

Konsernet har lokasjoner som sikrer nærhet til kundene og markeder innenfor ulike satsningsområder. Konsernet har i dag hovedkontor i Narvik, og 24 avdelinger over hele landet. Våre lokasjoner representerer ulike kompetanseområder. Ingen lokasjoner gjør alt, men alle er tilpasset sitt kundegrensesnitt.



Markedsutvikling

Med en fortsatt tydelig kompetanseprofil og med godt tilpassede IT-tjenester, i kombinasjon med solide fysiske lokasjoner, ser konsernet et fortsatt stort vekstpotensial.

Konsernet påvirkes moderat av korona-pandemien. Vi har kunder innenfor reiseliv og andre bransjer som forventer reduserte inntekter som følge av markedssvikt eller pålagt stans i virksomheten. Også reiserestriksjoner påvirker vårt inntektsgrunnlag. Som motvekt til dette har vi løpende kontrakter med selskaper som ikke er direkte påvirket av krisen, og som vil være et viktig fundament for konsernet i den tiden vi nå går inn i. Pandemien har også forsterket digitaliseringen og forsterket de positive markedstrendene.





Fortsatt drift

I samsvar med regnskapslovens § 3-3a bekreftes det at forutsetningene om fortsatt drift er til stede.

Finanssammendrag

Morselskapet og konsernet ble etablert i 2019, og hadde null i omsetning og resultat. Alle tall for 2020 innebærer dermed vekst fra null. Konsernet har i 2020 kjøpt flere selskaper, og spesifisert vekst kan finnes i selskapsregnskapene.

Omsetningen ble for konsernet 373 MNOK i 2020. For morselskapet ble omsetningen MNOK 0. Årsresultatet etter skatt for 2020 ble 4,3 MNOK for konsernet og kr -126 546 for morselskapet.

Konsernet er i en vekstfase som medfører engangseffekter i forbindelse med restrukturering, oppkjøp og integrering av nye selskaper. Underliggende var driftsresultat før avskrivninger (EBITDA) på 33,9 MNOK og et driftsresultat etter avskrivning av driftsmidler (EBITA) på 27,7 MNOK.

For morselskapet var netto likviditetsendring fra operasjonelle aktiviteter -0,1MNOK. Morselskapet er tilført 93,8 MNOK i ny egenkapital. Utbetalinger til investeringer var i 2020 92,2 MNOK. Netto kontantstrøm er 1,5 MNOK. Likviditetsbeholdning var 31.12.2020 på totalt 1,5 MNOK.

For konsernet var netto likviditetsendring fra operasjonelle aktiviteter 53,3 MNOK. Utbetalinger til investeringer var i 2020 182,5 MNOK, og nedbetaling av rentebærende gjeld 15,5 MNOK. Netto kontantstrøm negativ med 7,6 MNOK. Likviditetsbeholdning var 31.12.2020 på totalt 22,2 MNOK.

Ved utgangen av 2020 var den langsiktige gjelden i konsernet 47,9 MNOK. Konsernets finansielle stilling betegnes som god, og man er godt rustet til videre vekst. Totalkapitalen er per 31.12.2020 251,2 MNOK, mot 0 året før.

Egenkapitalandelen i morselskapet er 99,9% og i konsernet 44,6%.

Styret er av den oppfatning at ovenstående gir en rettvise oversikt over utviklingen og resultatet av virksomheten konsernet og dets stilling pr. 31.12.2020.

Finansiell risiko

Markedsrisiko

IT-bransjen er i vekst, med dreining av markedet fra produkter til tjenester. Mimir Holdco er godt posisjonert for å møte denne utviklingen.


Valutarisiko

Konsernet har ingen fordringer eller gjeld av betydning i utenlandsk valuta. Innkjøp av hardware og lisenser består i stor grad av importerte produkter. Valutaprisendringer på disse innsatsfaktorene vil gjenspeiles i utsalgsprisene, og vil ikke innebære vesentlig risiko. Konsernet anvender ikke finansielle instrumenter.

Kreditrisiko

Konsernet anser risiko for at motparter ikke har økonomisk evne til å oppfylle sine forpliktelser som lav. Historisk sett har det vært lite tap på fordringer

15. juni 2021

 S13_KliO-r1aZdFLo0





Likviditetsrisiko

Likviditeten i konsernet er god, og det er ikke besluttet å innføre tiltak som endrer likviditetsrisiko.

Aksjonærforhold

Equip Capital Fund I LP eide 31.12.2020 76,2% av aksjene i Mimir Holdco AS, inkludert endringer som var gjennomført, men ikke registrert i 2020.

Arbeidsmiljø og personale

Sykefraværet var på totalt 881 dager, hvilket utgjorde 2,6 % av total arbeidstid i 2020.

Konsernet vil arbeide videre med å redusere antall sykedager, og viderefører tiltak i form av blant annet treningstilbud til ansatte og andre miljøtiltak.

Det har i 2020 forekommet 1 tilfelle av arbeidsuhell med personskade. Tilfellet er behandlet i tråd med regler fra arbeidstilsynet, og internt regelverk er justert for å unngå liknende tilfeller i fremtiden.

Arbeidsmiljøet betraktes som godt, og det iverksettes løpende tiltak for forbedringer. Konsernet har jevnlig undersøkelser av ansattes tilfredshet og utvikling, og følger opp med nødvendige tiltak. Samarbeidet med de ansattes representanter har vært konstruktivt og bidratt positivt til driften.

Lærlinger

Konsernet har i dag lærlinger i fagene IKT-service og elektronikk. Lærlingene får opplæring og utfører arbeid innenfor IT-drift og systemutvikling.

Likestilling

Konsernet skal være en arbeidsplass der det råder full likestilling mellom kvinner og menn. Konsernet etterstreber full likestilling gjennom å unngå forskjellsbehandling grunnet kjønn i saker som omhandler lønn, avansement og rekruttering. I konsernet var det per 31.12.2020 135 ansatte, hvorav 13 er kvinner. Konsernet anser kvinneandelen til å være for lav, og arbeider aktivt for å rekruttere kvinner.

Konsernet søker å sikre like muligheter og rettigheter på grunn av etnisitet, nasjonal opprinnelse, avstamning, hudfarge, språk, religion og livssyn. Dette gjenspeiles blant annet i rekruttering, lønns- og arbeidsvilkår, forfremmelse, utviklingsmuligheter og beskyttelse mot trakassering.

Konsernet skal være en arbeidsplass hvor det ikke forekommer diskriminering på grunn av nedsatt funksjonsevne. Konsernet vil arbeide aktivt for å utforme og tilrettelegge de fysiske forholdene slik at virksomhetens ulike funksjoner kan benyttes av flest mulig.

Miljørapportering

Konsernet tilrettelegger for en mer effektiv bruk av kundenes ressurser gjennom forbedring av IT-drift og digitalisering av prosesser. Innen havbruk bidrar vi til å øke verdens tilgang på matvarer med høyt protein- og omega-3 innhold. Konsernet ønsker å bidra til å redusere kundenes miljøavtrykk gjennom færre servere, og produksjon av tjenester ved hjelp av grønne energikilder.





Konsernets virksomhet forurenser ikke det ytre miljø. For å bidra til en miljøvennlig drift i konsernet drives det kildesortering og særskilt håndtering av IT-avfall.

Fremtidig utvikling

Kjernedriveren i virksomheten er knyttet til en god og skalerbar driftsplattform som gir muligheter til å implementere nye kundeforhold med marginale investeringer og lave etableringskostnader. Sammen med et voksende behov for systemutvikling hos de samme kundene som benytter våre driftstjenester kan konsernet tilby en slagkraftig tjenesteportefølje som sikrer en langvarig, god og gjensidig lønnsom kunderelasjon. Vi ser få tegn til at markedet for våre tjenester vil forverres innenfor den tidshorisont det planlegges for, og anser framtidsutsiktene for gode.

Forskning og utvikling

Utviklingsaktiviteter er knyttet til kontinuerlig forbedring og utvikling av konsernets produkter og tjenester tilknyttet kjernevirksomheten. Alle personalkostnader knyttet til dette er direkte kostnadsført.

Styreansvarsforsikring

Konsernet har tegnet styreansvarsforsikring som gjelder for mor- og datterselskap.

Årsresultat og disponeringer

Styret foreslår at resultatet i Mimir Holdco AS disponeres som følger:

Overført udekket tap: NOK 126 546,-


Totalt disponert: NOK 126 546,-

Narvik, 15. juni 2021
Styret i Mimir Holdco AS

Torkild Hebbert Haukaas
Styreleder

Maria Charlotte Ekanger
Styremedlem


Filip Abusdal Engebretsen
Styremedlem

 S13_KliO-r1aZdFLo0

15. juni 2021





 S13_Kli0-r1aZdFLo0

15. juni 2021





Verification

| | |
|----------------|--|
| Transaction ID | S13-_KliO-r1aZdFLoO |
| Document | Styrets beretning Mimir Holdco AS 2020.pdf |
| Pages | 7 |
| Sent by | Mathias Johnsen |

Signing parties

| | | | |
|---------------------------|--------------|--------------|--------------------------|
| Torkild Hebbert Haukaas | thh@equip.no | Action: Sign | Method: Norwegian BankID |
| Filip Abusdal Engebretsen | fae@equip.no | Action: Sign | Method: Norwegian BankID |
| Maria Charlotte Ekanger | ce@equip.no | Action: Sign | Method: Norwegian BankID |

Activity log

E-mail invitation sent to thh@equip.no
2021-06-15 22:06:00 CEST,

E-mail invitation sent to ce@equip.no
2021-06-15 22:06:00 CEST,

E-mail invitation sent to fae@equip.no
2021-06-15 22:06:00 CEST,

Clicked invitation link Maria Charlotte Ekanger
Mozilla/5.0 (iPhone; CPU iPhone OS 14_6 like Mac OS X) AppleWebKit/605.1.15 (KHTML, like Gecko) Version/14.1.1 Mobile/15E148 Safari/604.1,2021-06-15 22:11:58 CEST,IP address: 84.208.188.8

Document signed by Maria Charlotte Ekanger
Birth date: 78/06/29,2021-06-15 22:13:36 CEST,

Clicked invitation link Torkild Hebbert Haukaas
Mozilla/5.0 (Windows NT 10.0; Win64; x64) AppleWebKit/537.36 (KHTML, like Gecko) Chrome/91.0.4472.106 Safari/537.36,2021-06-16 10:07:22 CEST,IP address: 84.211.185.150

Document signed by Torkild Hebbert Haukaas
Birth date: 80/12/25,2021-06-16 10:08:20 CEST,

E-mail invitation sent to fae@equip.no
2021-06-16 14:45:10 CEST,

Clicked invitation link Filip Abusdal Engebretsen
Mozilla/5.0 (iPhone; CPU iPhone OS 14_6 like Mac OS X) AppleWebKit/605.1.15 (KHTML, like Gecko) CriOS/90.0.4430.216 Mobile/15E148 Safari/604.1,2021-06-16 16:23:02 CEST,IP address: 77.16.74.144

Document signed by Filip Abusdal Engebretsen
Birth date: 86/07/20,2021-06-16 16:23:59 CEST,

Verified ensures that the document has been signed according to the method stated above.
Copies of signed documents are securely stored by Verified.

