



ÅRSREGNSKAPET FOR REGNSKAPSÅRET 2019 - GENERELL INFORMASJON

Enheten

Organisasjonsnummer: 915 112 668
Organisasjonsform: Aksjeselskap
Foretaksnavn: TØNDER AS
Forretningsadresse: Vassteigen 108
5141 FYLLINGSDALEN

Regnskapsår

Årsregnskapets periode: 01.01.2019 - 31.12.2019

Konsern

Morselskap i konsern: Nei

Regnskapsregler

Regler for små foretak benyttet: Ja
Benyttet ved utarbeidelsen av årsregnskapet til selskapet: Regnskapslovens alminnelige regler

Årsregnskapet fastsatt av kompetent organ

Bekreftet av representant for selskapet: Merethe Strømmen
Dato for fastsettelse av årsregnskapet: 27.02.2020

Grunnlag for avgivelse

År 2019: Årsregnskapet er elektronisk innlevert
År 2018: Tall er hentet fra elektronisk innlevert årsregnskap fra 2019

Det er ikke krav til at årsregnskapet m.v. som sendes til Regnskapsregisteret er undertegnet. Kontrollen på at dette er utført ligger hos revisor/enhetens øverste organ. Sikkerheten ivaretas ved at innsender har rolle/rettighet for innsending av årsregnskapet via Altinn, og ved at det bekreftes at årsregnskapet er fastsatt av kompetent organ.

Brønnøysundregistrene, 18.06.2021



Resultatregnskap

Beløp i: NOK	Note	2019	2018
RESULTATREGNSKAP			
Inntekter			
Salgsinntekt		1 768 552	1 895 438
Annen driftsinntekt		280	
Sum inntekter		1 768 832	1 895 438
Kostnader			
Varekostnad		55 117	33 430
Lønnskostnad	1	1 204 082	1 511 956
Avskrivning på varige driftsmidler	2	14 140	27 482
Annen driftskostnad		717 553	394 820
Sum kostnader		1 990 892	1 967 689
Driftsresultat		-222 060	-72 251
Finansinntekter og finanskostnader			
Annen renteinntekt		110	100
Annen finansinntekt		1 795	1 266
Sum finansinntekter		1 905	1 365
Annen rentekostnad		87	4 794
Annen finanskostnad		27	5
Sum finanskostnader		114	4 799
Netto finans		1 791	-3 434
Ordinært resultat før skattekostnad		-220 269	-75 685
Ordinært resultat etter skattekostnad		-220 269	-75 685
Årsresultat		-220 269	-75 685
Årsresultat etter minoritetsinteresser		-220 269	-75 685
Overføringer og disponeringer			
Udekket tap		-153 178	
Overføringer annen egenkapital		-67 091	-75 685



Resultatregnskap

Beløp i: NOK	Note	2019	2018
Sum overføringer og disponeringer		-220 269	-75 685



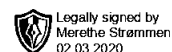
Balanse

Beløp i: NOK	Note	2019	2018
BALANSE - EIENDELER			
Anleggsmidler			
Immaterielle eiendeler			
Varige driftsmidler			
Driftsløsøre, inventar, verktøy, kontorm.	2	43 160	57 300
Sum varige driftsmidler		43 160	57 300
Sum anleggsmidler		43 160	57 300
Omløpsmidler			
Varer			
Fordringer			
Kundefordringer		349 162	489 272
Andre kortsiktige fordringer		24 555	26 465
Sum fordringer		373 717	515 737
Bankinnskudd, kontanter og lignende			
Bankinnskudd, kontanter o.l.	5	603 400	80 104
Sum bankinnskudd, kontanter og lignende		603 400	80 104
Sum omløpsmidler		977 116	595 841
SUM EIENDELER		1 020 276	653 141
BALANSE - EGENKAPITAL OG GJELD			
Egenkapital			
Innskutt egenkapital			
Selskapskapital	6,7	30 000	30 000
Sum innskutt egenkapital		30 000	30 000
Opptjent egenkapital			
Annen egenkapital	7		67 091



Balanse

Beløp i: NOK	Note	2019	2018
Udekket tap	7	153 178	
Sum opptjent egenkapital		-153 178	67 091
Sum egenkapital		-123 178	97 091
Sum langsiktig gjeld		0	0
Kortsiktig gjeld			
Leverandørgjeld		15 846	34 746
Skyldig offentlige avgifter		145 000	224 485
Annen kortsiktig gjeld		982 609	296 818
Sum kortsiktig gjeld		1 143 454	556 049
Sum gjeld		1 143 454	556 049
SUM EGENKAPITAL OG GJELD		1 020 276	653 141



Årsregnskap 2019 for Tønder AS

Organisasjonsnr. 915112668

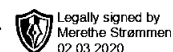
Utarbeidet av:

Sparebank 1 Regnskapshuset Sr AS
Autorisert regnskapsførerselskap
Saudagata 2
4012 STAVANGER
Organisasjonsnr. 990945748





Tønder AS

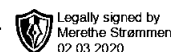


Resultatregnskap

	Note	2019	2018
DRIFTSINNEKTER OG DRIFTSKOSTNADER			
Driftsinntekter			
Salgsinntekt		1 768 552	1 895 438
Annen driftsinntekt		280	0
Sum driftsinntekter		1 768 832	1 895 438
Driftskostnader			
Varekostnad		55 117	33 430
Lønnskostnad	1	1 204 082	1 511 956
Avskrivning på varige driftsmidler	2	14 140	27 482
Annen driftskostnad		717 553	394 820
Sum driftskostnader		1 990 892	1 967 689
DRIFTSRESULTAT		-222 060	-72 251
FINANSINNEKTER OG FINANSKOSTNADER			
Finansinntekter			
Annen renteinntekt		110	100
Annen finansinntekt		1 795	1 266
Sum finansinntekter		1 905	1 365
Finanskostnader			
Annen rentekostnad		87	4 794
Annen finanskostnad		27	5
Sum finanskostnader		114	4 799
NETTO FINANSPOSTER		1 791	-3 434
ORDINÆRT RES. FØR SKATTEKOSTNAD		-220 269	-75 685
Skattekostnad på ordinært resultat	3,4	0	0
ORDINÆRT RESULTAT		-220 269	-75 685
ARSRESULTAT		-220 269	-75 685
OVERF. OG DISPONERINGER			
Overføringer annen egenkapital		-67 091	-75 685
Fremføring av udekket tap		-153 178	0
SUM OVERF. OG DISP.		-220 269	-75 685



Tønder AS



Balanse pr. 31.12.2019

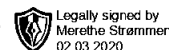
	Note	31.12.2019	31.12.2018
EIENDELER			
ANLEGGSMIDLER			
Varige driftsmidler			
Driftsløsøre, inventar, verktøy, kontorm.	2	43 160	57 300
Sum varige driftsmidler		43 160	57 300
SUM ANLEGGSMIDLER		43 160	57 300
OMLØPSMIDLER			
Fordringer			
Kundefordringer		349 162	489 272
Andre kortsiktige fordringer		24 555	26 465
Sum fordringer		373 717	515 737
Bankinnskudd, kontanter o.l.	5	603 400	80 104
SUM OMLØPSMIDLER		977 116	595 841
SUM EIENDELER		1 020 276	653 141
EGENKAPITAL OG GJELD			
EGENKAPITAL			
Innskutt egenkapital			
Selskapskapital	6,7	30 000	30 000
Sum innskutt egenkapital		30 000	30 000
Opptjent egenkapital			
Annen egenkapital	7	0	67 091
Udekket tap	7	-153 178	0
Sum opptjent egenkapital		-153 178	67 091
SUM EGENKAPITAL		-123 178	97 091
GJELD			
KORTSIKTIG GJELD			
Leverandørgjeld		15 846	34 746
Skyldig offentlige avgifter		145 000	224 485
Annen kortsiktig gjeld		982 609	296 818
SUM KORTSIKTIG GJELD		1 143 454	556 049
SUM GJELD		1 143 454	556 049
SUM EGENKAPITAL OG GJELD		1 020 276	653 141

Bergen 27.februar 2020

Merethe Strømmen
Styreleder



Tønder AS



Noter 2019

Regnskapsprinsipper:

Årsregnskapet er satt opp i samsvar med regnskapsloven og god regnskapsskikk for små foretak.

Omløpsmidler og kortsiktig gjeld

Omløpsmidler og kortsiktig gjeld omfatter normalt poster som forfaller til betaling innen ett år etter siste dag i regnskapsåret, samt poster som knytter seg til varekretsløpet. Omløpsmidler vurderes til laveste verdi av anskaffelseskost og antatt virkelig verdi (Laveste verdis prinsipp).

Anleggsmidler og langsiktig gjeld

Anleggsmidler omfatter eiendeler bestemt til varig eie og bruk for virksomheten. Anleggsmidler er vurdert til anskaffelseskost. Varige driftsmidler føres opp i balansen og avskrives over driftsmidlets forventede økonomiske levetid. Varige driftsmidler nedskrives til virkelig verdi ved vedifall som forventes ikke å være av forbigående art. Nedskrivninger blir reversert når grunnlaget for nedskrivningen ikke lenger finnes å være til stede.

Inntektsføring

Inntektsføring ved salg av varer skjer på leveringstidspunktet. Tjenester inntektsføres i takt med utførelsen. Andelen av salgsinntekter som knytter seg til fremtidige serviceytelser, balanseføres som uopptjent inntekt ved salget og inntektsføres deretter i takt med levering av ytelsene.

Valuta

Pengeposter i utenlandsk valuta vurderes etter børskursen på valutaen etter kursnoteringen på den siste dagen i regnskapsåret.

Fordringer

Kundefordringer føres opp i balansen til pålydende etter fradrag for avsetning til påregnelig tap. Avsetning til påregnelig tap gjøres på grunnlag av en individuell vurdering av de enkelte fordringene. I tillegg gjøres det for øvrige kundefordringer en uspesifisert avsetning for å dekke antatt tap.

Andre fordringer er også gjenstand for en tilsvarende vurdering.

Skatt

Skattekostnaden i resultatregnskapet omfatter periodens betalbare skatt som blir utlignet og forfaller til betaling i neste regnskapsår i tillegg til endring i utsatt skatt. Utsatt skatt er beregnet med skattesatsen ved utgangen av regnskapsåret (22 %) på grunnlag av skattereduserende og skatteøkende midlertidige forskjeller som eksisterer mellom regnskapsmessige og skattemessige verdier. I beregningen er det også medtatt skattemessig framførbart underskudd ved regnskapsårets utgang. Skatteøkende og skattereduserende midlertidige forskjeller som reverserer eller kan reversere i samme periode er utlignet og nettoført.

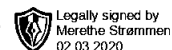
Note 1 - Lønnskostnad

Noter for Tønder AS

Organisasjonsnr. 915112668



Tønder AS



Noter 2019

Selskapet har hatt gjennomsnittlig 2 årsverk i regnskapsåret.

Spesifikasjon av lønnskostnader	I år	I fjor
Lønn	987 676	1 281 468
Arbeidsgiveravgift	150 060	187 460
Pensjonskostnader	63 026	29 365
Andre lønnsrelaterte ytelser	3 320	13 663
Totalt	1 204 082	1 511 956

Ytelser til ledende personer og revisor

	Lønn	Pensjons- forpliktelse	Annen godtgjørelse	Sum
Daglig leder	321 772	6 435	9 406	337 613

Revisor

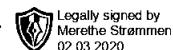
Selskapet har fravalgt revisjon av årsregnskapet 2019

Pensjon

Foretaket er pliktig til å ha tjenstepensjonsordning for selskapets ansatte jfr. lov om obligatorisk tjenstepensjon. Foretaket har etablert en tjenstepensjonsordning som tilfredsstillende oppfyller kravene i loven.



Tønder AS



Noter 2019

Note 2 - Driftsmidler

Avskrivningstablå

Driftsløsøre, inventar, verktøy, kontorm.

Anskaffelseskost pr. 1/1	117 859
Anskaffelseskost pr. 31/12	117 859
Akk. av/nedskr. pr 1/1	60 559
+ Ordinære avskrivninger	14 140
Akk. av/nedskr. pr. 31/12	74 699
Balansført verdi pr 31/12	43 160
Prosentats for ord. avskr.	10-33

Note 3 - Skattegrunnlag og skattekostnad

Spesifikasjon av årets skattegrunnlag:

Resultat før skattekostnader	-220 269
+ Permanente og andre forskjeller	1 697
+ Endring i midlertidige forskjeller	38 107
= Inntekt	-180 465

Spesifikasjon av årets skattekostnad:

Beregnet skatt av årets resultat	0
= Sum betalbar skatt	0
+/- Endring i utsatt skatt / utsatt skattefordel	0
= Ordinær skattekostnad	0
Skattesats i inntektsåret	22

Betalbar skatt i balansen består av

Sum betalbar skatt	0
= Betalbar skatt i balansen	0



Tønder AS

Legally signed by
Merethe Strømmen
02.03.2020

Noter 2019

Note 4 - Utsatt skattefordel/utsatt skatt

Utsatt skatt/utsatt skattefordel

	2019	2018
+ Driftsmidler inkl. goodwill	3 470	2 877
+ Utestående fordringer	-38 700	0
- Skattem. fremf. underskudd som utlignes	311 286	130 821
= Grunnlag utsatt skatt	-346 516	-127 944
Utsatt skatt	0	0
Negativt grunnlag utsatt skatt	346 516	127 944
= Grunnlag utsatt skattefordel	346 516	127 944
Utsatt skattefordel	76 233	28 148
Grunnlag ikke bokført utsatt skattefordel	346 516	127 945
Ikke bokført utsatt skattefordel	76 233	28 148
Bokført utsatt skattefordel	0	0

Note 5 - Bankinnskudd, kontanter o.l.

Skattetrekkinnskudd utgjør pr 31.12. i år kr 30 787 og utgjorde pr 31.12. i fjor kr 50 661.

Note 6 - Aksjekapital

Aksjekapitalen i selskapet består pr. 31.12 av en aksjeklasse:

	Antall	Pålydende	Bokført
Ordinære aksjer	30	1 000	30 000

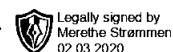
Eierstruktur

Aksjonærene i selskapet pr. 31.12 var:

Navn	Antall	Eierandel	Stemmeandel
Merethe Strømmen Daglig leder/styrets leder	30	100,0 %	100,0 %
Totalt antall aksjer	30	100,0 %	100,0 %



Tønder AS



Noter 2019

Note 7 - Egenkapital

	Aksjekapital / Annen selskapskapital	Innskutt EK	Udekket tap	Sum egenkapital
Pr 1.1.	30 000	0	67 091	97 091
-Til årets resultat			-220 269	-220 269
Pr 31.12.	30 000	0	-153 178	-123 178

Selskapets egenkapital er tapt. Underskudd i selskapet er i sin helhet finansiert av eier. Tiltak for å bedre egenkapital er satt i verk. Gjennomførte tiltak er reduisering av antall ansatte fra 3 til 2, samtidig som at produktivitet i selskapet opprettholdes. Man anser derfor at fortsatt dirft er forsvarlig



**Årsregnskap 2019
for
Tønder AS**

Organisasjonsnr. 915112668

Utarbeidet av:

Sparebank 1 Regnskapshuset Sr AS
Autorisert regnskapsførerselskap
Saudagata 2
4012 STAVANGER
Organisasjonsnr. 990945748

