



## ÅRSREGNSKAPET FOR REGNSKAPSÅRET 2021 - GENERELL INFORMASJON

### Enheten

Organisasjonsnummer: 931 476 335  
Organisasjonsform: Aksjeselskap  
Foretaksnavn: PART INVEST AS  
Forretningsadresse: Tollef Gravs vei 87B  
1358 JAR

### Regnskapsår

Årsregnskapets periode: 01.01.2021 - 31.12.2021

### Konsern

Morselskap i konsern: Nei

### Regnskapsregler

Regler for små foretak benyttet: Ja  
Benyttet ved utarbeidelsen av årsregnskapet til selskapet: Regnskapslovens alminnelige regler

### Årsregnskapet fastsatt av kompetent organ

Bekreftet av representant for selskapet: Ove S. Farstad  
Dato for fastsettelse av årsregnskapet: 27.06.2022

### Grunnlag for avgivelse

År 2021: Årsregnskapet er elektronisk innlevert  
År 2020: Tall er hentet fra elektronisk innlevert årsregnskap fra 2021

*Det er ikke krav til at årsregnskapet m.v. som sendes til Regnskapsregisteret er undertegnet. Kontrollen på at dette er utført ligger hos revisor/enhetens øverste organ. Sikkerheten ivaretas ved at innsender har rolle/rettighet for innsending av årsregnskapet via Altinn, og ved at det bekreftes at årsregnskapet er fastsatt av kompetent organ.*

Brønnøysundregistrene, 26.07.2023



## Resultatregnskap

Beløp i: NOK	Note	2021	2020
<b>RESULTATREGNSKAP</b>			
<b>Kostnader</b>			
Lønnskostnad	6		
Annen driftskostnad	6	67 964	45 235
<b>Sum kostnader</b>		<b>67 964</b>	<b>45 235</b>
<b>Driftsresultat</b>		<b>-67 964</b>	<b>-45 235</b>
<b>Finansinntekter og finanskostnader</b>			
Annen renteinntekt		5 600	4 251
Annen finansinntekt		9 900 348	3 144 043
Verdiøkning markedsbaserte omløpsmidler			3 923 788
<b>Sum finansinntekter</b>		<b>9 905 948</b>	<b>7 072 081</b>
Verdireduksjon markedsbaserte omløpsmidler		647 889	
Annen rentekostnad			80 993
Annen finanskostnad		26 933	11 936 197
<b>Sum finanskostnader</b>		<b>674 822</b>	<b>12 017 191</b>
<b>Netto finans</b>		<b>9 231 126</b>	<b>-4 945 109</b>
<b>Ordinært resultat før skattekostnad</b>		<b>9 163 163</b>	<b>-4 990 344</b>
Skattekostnad på ordinært resultat	7	1 472 045	
<b>Ordinært resultat etter skattekostnad</b>		<b>7 691 118</b>	<b>-4 990 344</b>
<b>Årsresultat</b>	3	<b>7 691 118</b>	<b>-4 990 344</b>
<b>Årsresultat etter minoritetsinteresser</b>		<b>7 691 118</b>	<b>-4 990 344</b>
<b>Totalresultat</b>		<b>7 691 118</b>	<b>-4 990 344</b>
<b>Overføringer og disponeringer</b>			
Overført fra overkurs			-5 097 461
Ordinært utbytte			13 500 000
Avsatt til annen egenkapital		7 691 118	
Overført fra annen egenkapital			-13 392 883



## Resultatregnskap

<b>Beløp i: NOK</b>	<b>Note</b>	<b>2021</b>	<b>2020</b>
Sum overføringer og disponeringer		7 691 118	-4 990 344



## Balanse

Beløp i: NOK	Note	2021	2020
<b>BALANSE - EIENDELER</b>			
<b>Anleggsmidler</b>			
<b>Immaterielle eiendeler</b>			
Utsatt skattefordel	7		
Andre langsiktige fordringer	4		
<b>Sum anleggsmidler</b>		<b>0</b>	<b>0</b>
<b>Omløpsmidler</b>			
<b>Varer</b>			
Andre kortsiktige fordringer	4		
<b>Investeringer</b>			
Markedsbaserte aksjer	5	17 622 183	13 038 583
<b>Sum investeringer</b>		<b>17 622 183</b>	<b>13 038 583</b>
<b>Bankinnskudd, kontanter og lignende</b>			
Bankinnskudd, kontanter o.l.		1 757 869	828 306
<b>Sum bankinnskudd, kontanter og lignende</b>		<b>1 757 869</b>	<b>828 306</b>
<b>Sum omløpsmidler</b>		<b>19 380 052</b>	<b>13 866 890</b>
<b>SUM EIENDELER</b>		<b>19 380 052</b>	<b>13 866 890</b>
<b>BALANSE - EGENKAPITAL OG GJELD</b>			
<b>Egenkapital</b>			
<b>Innskutt egenkapital</b>			
Aksjekapital	2	200 000	200 000
Beholdning av egne aksjer	2		
Overkurs		52 539	52 539
<b>Sum innskutt egenkapital</b>		<b>252 539</b>	<b>252 539</b>
<b>Opptjent egenkapital</b>			
Annen egenkapital		7 691 118	



## Balanse

<b>Beløp i: NOK</b>	<b>Note</b>	<b>2021</b>	<b>2020</b>
<b>Sum opptjent egenkapital</b>		<b>7 691 118</b>	
<b>Sum egenkapital</b>	3	<b>7 943 657</b>	<b>252 539</b>
<b>Gjeld</b>			
<b>Langsiktig gjeld</b>			
Utsatt skatt	7	8 502	
<b>Sum avsetninger for forpliktelser</b>		<b>8 502</b>	
<b>Annen langsiktig gjeld</b>			
Gjeld til kredittinstitusjoner	4		
Øvrig langsiktig gjeld	4		
<b>Sum langsiktig gjeld</b>		<b>8 502</b>	<b>0</b>
<b>Kortsiktig gjeld</b>			
Betalbar skatt	7	1 463 543	
Utbytte			13 500 000
Annen kortsiktig gjeld		9 964 350	114 350
<b>Sum kortsiktig gjeld</b>		<b>11 427 893</b>	<b>13 614 350</b>
<b>Sum gjeld</b>		<b>11 436 395</b>	<b>13 614 350</b>
<b>SUM EGENKAPITAL OG GJELD</b>		<b>19 380 052</b>	<b>13 866 890</b>



## Brønnøysundregistrene

### ÅRSREGNSKAP FOR REGNSKAPSÅRET 2021 - GENERELL INFORMASJON

Journalnummer: 2022 676221

#### Enheten

Organisasjonsnummer: 931 476 335  
Organisasjonsform: Aksjeselskap  
Foretaksnavn: PART INVEST AS  
Forretningsadresse: Tollef Gravs vei 87B  
1358 JAR

#### Regnskapsår

Årsregnskapets periode: 01.01.2021 - 31.12.2021

#### Konsern

Morselskap i konsern: Nei

#### Regnskapsregler

Regler for små foretak benyttet: Ja  
Benyttet ved utarbeidelsen av  
årsregnskapet til selskapet: Regnskapslovens alminnelige regler

#### Årsregnskapet fastsatt av kompetent organ

Bekreftet av representant for selskapet: Ove S. Farstad  
Dato for fastsettelse av årsregnskapet: 27.06.2022

#### Grunnlag for avgivelse

År 2021: Årsregnskap er elektronisk innlevert.  
År 2020: Tall er hentet fra elektronisk innlevert årsregnskap fra 2021.

*Det er ikke krav til at årsregnskapet m.v. som sendes til Regnskapsregisteret er undertegnet. Kontrollen på at dette er utført ligger hos revisor/enhetens øverste organ. Sikkerheten ivaretas ved at innsender har rolle/rettighet for innsending av årsregnskapet via Altinn, og ved at det bekreftes at årsregnskapet er fastsatt av kompetent organ.*

Brønnøysundregistrene, 20.07.2022



Organisasjonsnr: 931 476 335  
PART INVEST AS

## RESULTATREGNSKAP

<b>Beløp i: NOK</b>	<b>Note</b>	<b>2021</b>	<b>2020</b>
<b>RESULTATREGNSKAP</b>			
<b>Kostnader</b>			
Lønnskostnad	6		
Annen driftskostnad	6	67 964	45 235
<b>Sum kostnader</b>		<b>67 964</b>	<b>45 235</b>
<b>Driftsresultat</b>		<b>-67 964</b>	<b>-45 235</b>
<b>Finansinntekter og finanskostnader</b>			
Annen renteinntekt		5 600	4 251
Annen finansinntekt		9 900 348	3 144 043
Verdiøkning markedsbaserte omløpsmidler			3 923 788
<b>Sum finansinntekter</b>		<b>9 905 948</b>	<b>7 072 081</b>
Verdireduksjon markedsbaserte omløpsmidler		647 889	
Annen rentekostnad			80 993
Annen finanskostnad		26 933	11 936 197
<b>Sum finanskostnader</b>		<b>674 822</b>	<b>12 017 191</b>
<b>Netto finans</b>		<b>9 231 126</b>	<b>-4 945 109</b>
<b>Ordinært resultat før skattekostnad</b>		<b>9 163 163</b>	<b>-4 990 344</b>
Skattekostnad på ordinært resultat	7	1 472 045	
<b>Ordinært resultat etter skattekostnad</b>		<b>7 691 118</b>	<b>-4 990 344</b>
<b>Årsresultat</b>	3	<b>7 691 118</b>	<b>-4 990 344</b>
<b>Årsresultat etter minoritetsinteresser</b>		<b>7 691 118</b>	<b>-4 990 344</b>
<b>Totalresultat</b>		<b>7 691 118</b>	<b>-4 990 344</b>
<b>Overføringer og disponeringer</b>			
Overført fra overkurs			-5 097 461
Ordinært utbytte			13 500 000
Avsatt til annen egenkapital		7 691 118	
Overført fra annen egenkapital			-13 392 883
<b>Sum overføringer og disponeringer</b>		<b>7 691 118</b>	<b>-4 990 344</b>



Organisasjonsnr: 931 476 335  
PART INVEST AS

## BALANSE

Beløp i: NOK	Note	2021	2020
<b>BALANSE - EIENDELER</b>			
<b>Anleggsmidler</b>			
<b>Immaterielle eiendeler</b>			
Utsatt skattefordel	7		
Andre langsiktige fordringer	4		
<b>Sum anleggsmidler</b>		<b>0</b>	<b>0</b>
<b>Omløpsmidler</b>			
<b>Varer</b>			
Andre kortsiktige fordringer	4		
<b>Investeringer</b>			
Markedsbaserte aksjer	5	17 622 183	13 038 583
<b>Sum investeringer</b>		<b>17 622 183</b>	<b>13 038 583</b>
<b>Bankinnskudd, kontanter og lignende</b>			
Bankinnskudd, kontanter o. l.		1 757 869	828 306
<b>Sum bankinnskudd, kontanter og lignende</b>		<b>1 757 869</b>	<b>828 306</b>
<b>Sum omløpsmidler</b>		<b>19 380 052</b>	<b>13 866 890</b>
<b>SUM EIENDELER</b>		<b>19 380 052</b>	<b>13 866 890</b>
<b>BALANSE - EGENKAPITAL OG GJELD</b>			
<b>Egenkapital</b>			
<b>Innskutt egenkapital</b>			
Aksjekapital	2	200 000	200 000
Beholdning av egne aksjer	2		
Overkurs		52 539	52 539
<b>Sum innskutt egenkapital</b>		<b>252 539</b>	<b>252 539</b>
<b>Opptjent egenkapital</b>			
Annen egenkapital		7 691 118	
<b>Sum opptjent egenkapital</b>		<b>7 691 118</b>	
<b>Sum egenkapital</b>	<b>3</b>	<b>7 943 657</b>	<b>252 539</b>
<b>Gjeld</b>			
<b>Langsiktig gjeld</b>			
Utsatt skatt	7	8 502	



<b>Sum avsetninger for forpliktelser</b>		<b>8 502</b>	
<b>Annen langsiktig gjeld</b>			
Gjeld til kredittinstitusjoner	4		
Øvrig langsiktig gjeld	4		
<b>Sum langsiktig gjeld</b>		<b>8 502</b>	<b>0</b>
<b>Kortsiktig gjeld</b>			
Betalbar skatt	7	1 463 543	
Utbytte			13 500 000
Annen kortsiktig gjeld		9 964 350	114 350
<b>Sum kortsiktig gjeld</b>		<b>11 427 893</b>	<b>13 614 350</b>
<b>Sum gjeld</b>		<b>11 436 395</b>	<b>13 614 350</b>
<b>SUM EGENKAPITAL OG GJELD</b>		<b>19 380 052</b>	<b>13 866 890</b>



Organisasjonsnr: 931 476 335  
PART INVEST AS

NOTEOPPLYSNINGER - SELSKAP - alle poster oppgitt i hele tall

Note

Antall aksjer og aksjeeiere

Note

6

Antall årsverk i regnskapsåret

Virksomheten har hatt følgende antall årsverk:

0.00

Omløpsmidler                      Startdato      Sluttdato      Endring

Skattemessig fremf.undersk. Startdato      Sluttdato      Endring

Kortsiktig gjeld                      Startdato      Sluttdato      Endring



# Årsregnskap 2021 Part Invest AS

Resultatregnskap  
Balanse  
Noter  
Revisors beretning

Org.nr.: 931 476 335

**Part Invest AS**

## Resultatregnskap

<b>Driftsinntekter og driftskostnader</b>	<b>Note</b>	<b>2021</b>	<b>2020</b>
Annen driftskostnad	6	67 964	45 235
<b>Sum driftskostnader</b>		<b>67 964</b>	<b>45 235</b>
<b>Driftsresultat</b>		<b>-67 964</b>	<b>-45 235</b>
<b>Finansinntekter og finanskostnader</b>			
Annen renteinntekt		5 600	4 251
Annen finansinntekt		9 900 348	3 144 043
Verdiøkning markedsbaserte omløpsmidler		0	3 923 788
Verdireduksjon markedsbaserte omløpsmidler		647 889	0
Annen rentekostnad		0	80 993
Annen finanskostnad		26 933	11 936 197
<b>Resultat av finansposter</b>		<b>9 231 126</b>	<b>-4 945 109</b>
Ordinært resultat før skattekostnad		9 163 163	-4 990 344
Skattekostnad på ordinært resultat	7	1 472 045	0
<b>Ordinært resultat</b>		<b>7 691 118</b>	<b>-4 990 344</b>
<b>Årsresultat</b>	<b>3</b>	<b>7 691 118</b>	<b>-4 990 344</b>
<b>Overføringer</b>			
Avsatt til utbytte		0	13 500 000
Avsatt til annen egenkapital		7 691 118	0
Overført fra overkurs		0	5 097 461
Overført fra annen egenkapital		0	13 392 883
<b>Sum overføringer</b>		<b>7 691 118</b>	<b>-4 990 344</b>



## Part Invest AS

### Balanse

Eiendeler	Note	2021	2020
<b>Anleggsmidler</b>			
Sum anleggsmidler		<u>0</u>	<u>0</u>
<b>Omløpsmidler</b>			
<b>Investeringer</b>			
Markedsbaserte aksjer	5	<u>17 622 183</u>	<u>13 038 583</u>
Sum investeringer		<u>17 622 183</u>	<u>13 038 583</u>
Bankinnskudd, kontanter o.l.		1 757 869	828 306
Sum omløpsmidler		<u>19 380 052</u>	<u>13 866 890</u>
Sum eiendeler		<u>19 380 052</u>	<u>13 866 890</u>

**Part Invest AS**

## Balanse

<b>Egenkapital og gjeld</b>	<b>Note</b>	<b>2021</b>	<b>2020</b>
<b>Innskutt egenkapital</b>			
Aksjekapital	2	200 000	200 000
Overkurs		52 539	52 539
<b>Sum innskutt egenkapital</b>		<b>252 539</b>	<b>252 539</b>
<b>Opptjent egenkapital</b>			
Annen egenkapital		7 691 118	0
<b>Sum opptjent egenkapital</b>		<b>7 691 118</b>	<b>0</b>
<b>Sum egenkapital</b>	3	<b>7 943 657</b>	<b>252 539</b>
<b>Gjeld</b>			
Utsatt skatt	7	8 502	0
<b>Sum avsetning for forpliktelser</b>		<b>8 502</b>	<b>0</b>
<b>Kortsiktig gjeld</b>			
Betalbar skatt	7	1 463 543	0
Utbytte		0	13 500 000
Annen kortsiktig gjeld		9 964 350	114 350
<b>Sum kortsiktig gjeld</b>		<b>11 427 893</b>	<b>13 614 350</b>
<b>Sum gjeld</b>		<b>11 436 395</b>	<b>13 614 350</b>
<b>Sum egenkapital og gjeld</b>		<b>19 380 052</b>	<b>13 866 890</b>

Jar, 27.06.2022  
Styret i Part Invest AS

Ove S. Farstad  
styreleder



## Part Invest AS

### Noter til regnskapet

#### Regnskapsprinsipper

Årsregnskapet er satt opp i samsvar med regnskapsloven og NRS 8 - God regnskapsskikk for små foretak.

#### Skatt

Skattekostnaden i resultatregnskapet omfatter både periodens betalbare skatt og endring i utsatt skatt. Utsatt skatt er beregnet med 22 % på grunnlag av de midlertidige forskjeller som eksisterer mellom regnskapsmessige og skattemessige verdier, samt ligningsmessig underskudd til fremføring ved utgangen av regnskapsåret. Skatteøkende og skattereduserende midlertidige forskjeller som reverserer eller kan reverseres i samme periode er utlignet og nettoført.

#### Klassifisering og vurdering av omløpsmidler

Omløpsmidler og kortsiktig gjeld omfatter normalt poster som forfaller til betaling innen ett år etter balansedagen, samt poster som knytter seg til varekretsløpet. Omløpsmidler vurderes til laveste verdi av anskaffelseskost og virkelig verdi.

#### Note 2 Aksjonærer

Aksjekapitalen i Part Invest AS pr. 31.12 består av:

	Antall	Pålydende	Bokført
Ordinære aksjer	500	400,0	200 000
<b>Sum</b>	<b>500</b>		<b>200 000</b>

#### Eierstruktur

De største aksjonærene i % pr. 31.12 var:

	Ordinære	Eierandel	Stemmeandel
Ove S. Farstad	500	100,0	100,0

Aksjer og opsjoner eiet av medlemmer i styret og daglig leder:

Navn	Verv	Ordinære
Ove S. Farstad	styreleder	500
<b>Totalt antall aksjer</b>		<b>500</b>

#### Note 3 Egenkapital

	Aksjekapital	Overkurs	Annen egenkapital	Sum egenkapital
Pr. 31.12.2020	200 000	52 539	0	252 539
Årets resultat			7 691 118	7 691 118
<b>Pr 31.12.2021</b>	<b>200 000</b>	<b>52 539</b>	<b>7 691 118</b>	<b>7 943 657</b>



## Part Invest AS

### Noter til regnskapet

#### Note 4 Fordringer og gjeld

	2021	2020
<b>Fordringer med forfall senere enn ett år</b>		
<b>Sum</b>	<b>0</b>	<b>0</b>
<b>Langsiktig gjeld med forfall senere enn 5 år</b>		
<b>Sum</b>	<b>0</b>	<b>0</b>

#### Note 5 Markedsbaserte aksjer

Selskap	Antall	Kostpris	Bokført verdi	Markedsverdi
Storebrand ASA	5 000	417 291	417 291	442 600
Frontline Ltd	9 000	537 237	537 237	565 200
Ultimovacs ASA	40 000	4 811 996	4 512 000	4 512 000
Goodtech ASA	400 000	3 775 157	3 740 000	3 740 000
Klaveness Combi, Carriers ASA	50 000	2 561 280	2 400 000	2 400 000
Solstad Offshore ASA	300 000	1 789 456	1 638 000	1 638 000
Perx Folkefinansiering AS	2 060 000	3 515 035	3 515 035	3 515 035
Western Bulk Chartering ASA	28 474	862 620	862 620	1 281 615
<b>Sum</b>		<b>18 270 072</b>	<b>17 622 183</b>	<b>18 094 450</b>

#### Note 6 Lønnskostnader

Part Invest AS har ikke hatt lønns- eller personalkostnader i 2021 og det foreligger heller ingen slike forpliktelser.

#### Revisor

Kostnadsført godtgjørelse til revisor, kr 57 900, fordeler seg som følger:

Revisjon	9 080
Teknisk bistand	17 490
Annen godtgjørelse	25 330

Alle beløp inkl mva.

**Part Invest AS**

## Noter til regnskapet


## Note 7 Skatt

<b>Årets skattekostnad</b>	<b>2021</b>	<b>2020</b>
Resultatført skatt på ordinært resultat:		
Betalbar skatt	1 463 543	0
Endring i utsatt skatt	8 502	0
<b>Skattekostnad ordinært resultat</b>	<b>1 472 045</b>	<b>0</b>
Skattepliktig inntekt:		
Ordinært resultat før skatt	9 163 163	-4 990 344
Permanente forskjeller	402 539	2 168 420
Endring i midlertidige forskjeller	9 661	12 077
Anvendelse av fremførbart underskudd	-2 922 897	0
<b>Skattepliktig inntekt</b>	<b>6 652 466</b>	<b>-2 809 847</b>
Betalbar skatt i balansen:		
Betalbar skatt på årets resultat	1 463 543	0
<b>Sum betalbar skatt i balansen</b>	<b>1 463 543</b>	<b>0</b>

Skatteeffekten av midlertidige forskjeller som har gitt opphav til utsatt skatt og utsatte skattefordeler, spesifisert på typer av midlertidige forskjeller

	<b>2021</b>	<b>2020</b>	<b>Endring</b>
Gevinst – og tapskonto	38 644	48 305	9 661
<b>Sum</b>	<b>38 644</b>	<b>48 305</b>	<b>9 661</b>
Akkumulert fremførbart underskudd	0	-2 922 897	-2 922 897
Inngår ikke i beregningen av utsatt skatt	0	2 874 592	2 874 592
<b>Grunnlag for utsatt skatt / skattefordel</b>	<b>38 644</b>	<b>0</b>	<b>-38 644</b>
<b>Utsatt skatt / skattefordel (22 %)</b>	<b>8 502</b>	<b>0</b>	<b>-8 502</b>

I henhold til God regnskapsskikk for små foretak balanseføres ikke utsatt skattefordel.



# Årsregnskap 2021

## Part Invest AS

**Resultatregnskap**  
**Balanse**  
**Noter**  
**Revisors beretning**

**Org.nr.: 931 476 335**



<b>Part Invest AS</b>
Resultatregnskap

<b>Driftsinntekter og driftskostnader</b>	<b>Note</b>	<b>2021</b>	<b>2020</b>
Annen driftskostnad	6	67 964	45 235
<b>Sum driftskostnader</b>		<u>67 964</u>	<u>45 235</u>
<b>Driftsresultat</b>		<u>-67 964</u>	<u>-45 235</u>
<b>Finansinntekter og finanskostnader</b>			
Annen renteinntekt		5 600	4 251
Annen finansinntekt		9 900 348	3 144 043
Verdiøkning markedsbaserte omløpsmidler		0	3 923 788
Verdireduksjon markedsbaserte omløpsmidler		647 889	0
Annen rentekostnad		0	80 993
Annen finanskostnad		26 933	11 936 197
<b>Resultat av finansposter</b>		<u>9 231 126</u>	<u>-4 945 109</u>
Ordinært resultat før skattekostnad		9 163 163	-4 990 344
Skattekostnad på ordinært resultat	7	1 472 045	0
<b>Ordinært resultat</b>		<u>7 691 118</u>	<u>-4 990 344</u>
<b>Årsresultat</b>	3	<u>7 691 118</u>	<u>-4 990 344</u>
<b>Overføringer</b>			
Avsatt til utbytte		0	13 500 000
Avsatt til annen egenkapital		7 691 118	0
Overført fra overkurs		0	5 097 461
Overført fra annen egenkapital		0	13 392 883
<b>Sum overføringer</b>		<u>7 691 118</u>	<u>-4 990 344</u>



<b>Part Invest AS</b>
Balanse

<b>Eiendeler</b>	<b>Note</b>	<b>2021</b>	<b>2020</b>
<b>Anleggsmidler</b>			
<b>Sum anleggsmidler</b>		<u>0</u>	<u>0</u>
<b>Omløpsmidler</b>			
<b>Investeringer</b>			
Markedsbaserte aksjer	5	17 622 183	13 038 583
<b>Sum investeringer</b>		<u>17 622 183</u>	<u>13 038 583</u>
Bankinnskudd, kontanter o.l.		1 757 869	828 306
<b>Sum omløpsmidler</b>		<u>19 380 052</u>	<u>13 866 890</u>
<b>Sum eiendeler</b>		<u>19 380 052</u>	<u>13 866 890</u>

**Part Invest AS**

## Balanse

<b>Egenkapital og gjeld</b>	<b>Note</b>	<b>2021</b>	<b>2020</b>
<b>Innskutt egenkapital</b>			
Aksjekapital	2	200 000	200 000
Overkurs		52 539	52 539
<b>Sum innskutt egenkapital</b>		<b>252 539</b>	<b>252 539</b>
<b>Opptjent egenkapital</b>			
Annen egenkapital		7 691 118	0
<b>Sum opptjent egenkapital</b>		<b>7 691 118</b>	<b>0</b>
<b>Sum egenkapital</b>	<b>3</b>	<b>7 943 657</b>	<b>252 539</b>
<b>Gjeld</b>			
Utsatt skatt	7	8 502	0
<b>Sum avsetning for forpliktelser</b>		<b>8 502</b>	<b>0</b>
<b>Kortsiktig gjeld</b>			
Betalbar skatt	7	1 463 543	0
Utbytte		0	13 500 000
Annen kortsiktig gjeld		9 964 350	114 350
<b>Sum kortsiktig gjeld</b>		<b>11 427 893</b>	<b>13 614 350</b>
<b>Sum gjeld</b>		<b>11 436 395</b>	<b>13 614 350</b>
<b>Sum egenkapital og gjeld</b>		<b>19 380 052</b>	<b>13 866 890</b>

Jar, 27.06.2022  
Styret i Part Invest AS

Ove S. Farstad  
styreleder



# Part Invest AS

## Noter til regnskapet

### Regnskapsprinsipper

Årsregnskapet er satt opp i samsvar med regnskapsloven og NRS 8 - God regnskapsskikk for små foretak.

### Skatt

Skattekostnaden i resultatregnskapet omfatter både periodens betalbare skatt og endring i utsatt skatt. Utsatt skatt er beregnet med 22 % på grunnlag av de midlertidige forskjeller som eksisterer mellom regnskapsmessige og skattemessige verdier, samt ligningsmessig underskudd til fremføring ved utgangen av regnskapsåret. Skatteøkende og skattereduserende midlertidige forskjeller som reverserer eller kan reverseres i samme periode er utlignet og nettoført.

### Klassifisering og vurdering av omløpsmidler

Omløpsmidler og kortsiktig gjeld omfatter normalt poster som forfaller til betaling innen ett år etter balansedagen, samt poster som knytter seg til varekretsløpet. Omløpsmidler vurderes til laveste verdi av anskaffelseskost og virkelig verdi.

### Note 2 Aksjonærer

Aksjekapitalen i Part Invest AS pr. 31.12 består av:

	Antall	Pålydende	Bokført
Ordinære aksjer	500	400,0	200 000
<b>Sum</b>	<b>500</b>		<b>200 000</b>

### Eierstruktur

De største aksjonærene i % pr. 31.12 var:

	Ordinære	Eierandel	Stemmeandel
Ove S. Farstad	500	100,0	100,0

Aksjer og opsjoner eiet av medlemmer i styret og daglig leder:

Navn	Verv	Ordinære
Ove S. Farstad	styreleder	500
<b>Totalt antall aksjer</b>		<b>500</b>

### Note 3 Egenkapital

	Aksjekapital	Overkurs	Annen egenkapital	Sum egenkapital
Pr. 31.12.2020	200 000	52 539	0	252 539
Årets resultat			7 691 118	7 691 118
<b>Pr 31.12.2021</b>	<b>200 000</b>	<b>52 539</b>	<b>7 691 118</b>	<b>7 943 657</b>



## Part Invest AS

### Noter til regnskapet

#### Note 4 Fordringer og gjeld

	2021	2020
<b>Fordringer med forfall senere enn ett år</b>		
<b>Sum</b>	<b>0</b>	<b>0</b>
<b>Langsiktig gjeld med forfall senere enn 5 år</b>		
<b>Sum</b>	<b>0</b>	<b>0</b>

#### Note 5 Markedsbaserte aksjer

Selskap	Antall	Kostpris	Bokført verdi	Markedsverdi
Storebrand ASA	5 000	417 291	417 291	442 600
Frontline Ltd	9 000	537 237	537 237	565 200
Ultimovacs ASA	40 000	4 811 996	4 512 000	4 512 000
Goodtech ASA	400 000	3 775 157	3 740 000	3 740 000
Klaveness Combi, Carriers ASA	50 000	2 561 280	2 400 000	2 400 000
Solstad Offshore ASA	300 000	1 789 456	1 638 000	1 638 000
Perx Folkefinansiering AS	2 060 000	3 515 035	3 515 035	3 515 035
Western Bulk Chartering ASA	28 474	862 620	862 620	1 281 615
<b>Sum</b>		<b>18 270 072</b>	<b>17 622 183</b>	<b>18 094 450</b>

#### Note 6 Lønnskostnader

Part Invest AS har ikke hatt lønns- eller personalkostnader i 2021 og det foreligger heller ingen slike forpliktelser.

#### Revisor

Kostnadsført godtgjørelse til revisor, kr 57 900, fordeler seg som følger:

Revisjon	9 080
Teknisk bistand	17 490
Annen godtgjørelse	25 330

Alle beløp inkl mva.

**Part Invest AS**

## Noter til regnskapet


## Note 7 Skatt

<b>Årets skattekostnad</b>	<b>2021</b>	<b>2020</b>
Resultatført skatt på ordinært resultat:		
Betalbar skatt	1 463 543	0
Endring i utsatt skatt	8 502	0
<b>Skattekostnad ordinært resultat</b>	<b>1 472 045</b>	<b>0</b>
Skattepliktig inntekt:		
Ordinært resultat før skatt	9 163 163	-4 990 344
Permanente forskjeller	402 539	2 168 420
Endring i midlertidige forskjeller	9 661	12 077
Anvendelse av fremførbart underskudd	-2 922 897	0
<b>Skattepliktig inntekt</b>	<b>6 652 466</b>	<b>-2 809 847</b>
Betalbar skatt i balansen:		
Betalbar skatt på årets resultat	1 463 543	0
<b>Sum betalbar skatt i balansen</b>	<b>1 463 543</b>	<b>0</b>

Skatteeffekten av midlertidige forskjeller som har gitt opphav til utsatt skatt og utsatte skattefordeler, spesifisert på typer av midlertidige forskjeller

	<b>2021</b>	<b>2020</b>	<b>Endring</b>
Gevinst – og tapskonto	38 644	48 305	9 661
<b>Sum</b>	<b>38 644</b>	<b>48 305</b>	<b>9 661</b>
Akkumulert fremførbart underskudd	0	-2 922 897	-2 922 897
Inngår ikke i beregningen av utsatt skatt	0	2 874 592	2 874 592
<b>Grunnlag for utsatt skatt / skattefordel</b>	<b>38 644</b>	<b>0</b>	<b>-38 644</b>
<b>Utsatt skatt / skattefordel (22 %)</b>	<b>8 502</b>	<b>0</b>	<b>-8 502</b>

I henhold til God regnskapsskikk for små foretak balanseføres ikke utsatt skattefordel.



# Stiansen & Co AS

Statsautoriserte revisorer

Til generalforsamlingen i

**Part Invest AS**

## UAVHENGIG REVISORS BERETNING

### *Konklusjon*

Vi har revidert Part Invest AS' årsregnskap som viser et resultat på kr 7 691 118. Årsregnskapet består av balanse per 31. desember 2021, resultatregnskap for regnskapsåret avsluttet per denne datoen og noter til årsregnskapet, herunder et sammendrag av viktige regnskapsprinsipper.

Etter vår mening

- oppfyller årsregnskapet gjeldende lovkrav, og
- gir årsregnskapet et rettviseende bilde av selskapets finansielle stilling per 31. desember 2021, og av dets resultat og kontantstrømmer for regnskapsåret avsluttet per denne datoen i samsvar med regnskapslovens regler og god regnskapsskikk i Norge.

### *Grunnlag for konklusjonen*

Vi har gjennomført revisjonen i samsvar med de internasjonale revisjonsstandardene International Standards on Auditing (ISA-ene). Våre oppgaver og plikter i henhold til disse standardene er beskrevet nedenfor under Revisors oppgaver og plikter ved revisjonen av årsregnskapet. Vi er uavhengige av selskapet slik det kreves i lov, forskrift og International Code of Ethics for Professional Accountants (inkludert internasjonale uavhengighetsstandarder) utstedt av the International Ethics Standards Board for Accountants (IESBA-reglene), og vi har overholdt våre øvrige etiske forpliktelser i samsvar med disse kravene. Innhentet revisjonsbevis er etter vår vurdering tilstrekkelig og hensiktsmessig som grunnlag for vår konklusjon.

### *Ledelsens ansvar for årsregnskapet*

Ledelsen (styret og daglig leder) er ansvarlig for å utarbeide årsregnskapet og for at det gir et rettviseende bilde i samsvar med regnskapslovens regler og god regnskapsskikk i Norge. Ledelsen er også ansvarlig for slik intern kontroll som den finner nødvendig for å kunne utarbeide et årsregnskap som ikke inneholder vesentlig feilinformasjon, verken som følge av misligheter eller utilsiktede feil.

Ved utarbeidelsen av årsregnskapet må ledelsen ta standpunkt til selskapets evne til fortsatt drift og opplyse om forhold av betydning for fortsatt drift. Forutsetningen om fortsatt drift skal legges til grunn for årsregnskapet så lenge det ikke er sannsynlig at virksomheten vil bli avvirket.

### *Revisors oppgaver og plikter ved revisjonen av årsregnskapet*

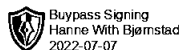
Vårt mål er å oppnå betryggende sikkerhet for at årsregnskapet som helhet ikke inneholder

Telefon: +47 66 84 88 40  
E-mail: firmapost@stiansen.no  
www.stiansen.no

Postadr.: Postboks 174, N-1378 Nesbru  
Revisor-/foretaksnr: NO 962 990 746 MVA  
Medlemmer av Den norske Revisorforening



AN ASSOCIATION OF  
INDEPENDENT ACCOUNTING &  
FINANCIAL ADVISORY BUSINESSES



## Stiansen & Co AS

Statsautoriserte revisorer

vesentlig feilinformasjon, verken som følge av misligheter eller utilsiktede feil, og å avgi en revisjonsberetning som inneholder vår konklusjon. Betyggende sikkerhet er en høy grad av sikkerhet, men ingen garanti for at en revisjon utført i samsvar med ISA-ene, alltid vil avdekke vesentlig feilinformasjon som eksisterer. Feilinformasjon kan oppstå som følge av misligheter eller utilsiktede feil. Feilinformasjon blir vurdert som vesentlig dersom den enkeltvis eller samlet med rimelighet kan forventes å påvirke økonomiske beslutninger som brukerne foretar basert på årsregnskapet.

For videre beskrivelse av revisors oppgaver og plikter vises det til <https://revisorforeningen.no/revisjonsberetninger>

Nesbru, 27.06.2022

**Stiansen & Co AS**

Hanne With Bjørnstad  
Statsautorisert revisor

(elektronisk signering)

Revisjonsberetning for Part Invest AS – side 2

Telefon: +47 66 84 88 40  
E-mail: [firmapost@stiansen.no](mailto:firmapost@stiansen.no)  
[www.stiansen.no](http://www.stiansen.no)

Postadr.: Postboks 174, N-1378 Nesbru  
Revisor-/foretaksnr: NO 962 990 746 MVA  
Medlemmer av Den norske Revisorforening



AN ASSOCIATION OF  
INDEPENDENT ACCOUNTING &  
FINANCIAL ADVISORY BUSINESSES