



ÅRSREGNSKAPET FOR REGNSKAPSÅRET 2023 - GENERELL INFORMASJON

Enheten

Organisasjonsnummer: 999 572 472
Organisasjonsform: Aksjeselskap
Foretaksnavn: ECOVIS MYPLOYER NORWAY AS
Forretningsadresse: Ruseløkkveien 6
0251 OSLO

Regnskapsår

Årsregnskapets periode: 01.01.2023 - 31.12.2023

Konsern

Mørselskap i konsern: Ja
Konsernregnskap lagt ved: Ja

Regnskapsregler

Regler for små foretak benyttet: Nei
Benyttet ved utarbeidelsen av årsregnskapet til selskapet: Regnskapslovens alminnelige regler
Benyttet ved utarbeidelsen av årsregnskapet til konsernet: Regnskapslovens alminnelige regler

Årsregnskapet fastsatt av kompetent organ

Bekreftet av representant for selskapet: Jørgen Halstensen Svendgård
Dato for fastsettelse av årsregnskapet: 08.05.2024

Grunnlag for avgivelse

År 2023: Årsregnskapet er elektronisk innlevert
År 2022: Tall er hentet fra elektronisk innlevert årsregnskap fra 2023

Det er ikke krav til at årsregnskapet m.v. som sendes til Regnskapsregisteret er undertegnet. Kontrollen på at dette er utført ligger hos revisor/enhetens øverste organ. Sikkerheten ivaretas ved at innsender har rolle/rettighet for innsending av årsregnskapet via Altinn, og ved at det bekreftes at årsregnskapet er fastsatt av kompetent organ.

Brønnøysundregistrene, 02.06.2025



Resultatregnskap

Beløp i: NOK	Note	2023	2022
RESULTATREGNSKAP			
Inntekter			
Salgsinntekt	1	139 772 921	99 507 665
Sum inntekter		139 772 921	99 507 665
Kostnader			
Varekostnad		8 891 759	9 320 158
Lønnskostnad	2, 3	125 942 441	86 568 116
Avskrivning av driftsmidler og immaterielle eiendeler	4		5 154
Annen driftskostnad	3	3 083 185	2 818 751
Sum kostnader		137 917 385	98 712 179
Driftsresultat		1 855 536	795 486
Finansinntekter og finanskostnader			
Annen renteinntekt		220 904	12 657
Annen finansinntekt	5	613 985	446 110
Verdiøkning markedsbaserte omløpsmidler	6	263 620	
Sum finansinntekter		1 098 509	458 767
Annen rentekostnad		1 423	54
Annen finanskostnad	5	1 155 101	646 199
Sum finanskostnader		1 156 524	646 253
Netto finans		-58 015	-187 486
Ordinært resultat før skattekostnad		1 797 521	608 000
Skattekostnad på resultat	7	337 771	133 758
Ordinært resultat etter skattekostnad		1 459 750	474 242
Årsresultat	8	1 459 750	474 242
Årsresultat etter minoritetsinteresser		1 459 750	474 242
Totalresultat		1 459 750	474 242



Resultatregnskap

Beløp i: NOK	Note	2023	2022
Overføringer og disponeringer			
Ordinært utbytte		1 400 000	
Tilleggsutbytte		1 650 000	
Avsatt til annen egenkapital			474 242
Overført fra annen egenkapital		-1 590 250	
Sum overføringer og disponeringer		1 459 750	474 242



Balanse

Beløp i: NOK	Note	2023	2022
BALANSE - EIENDELER			
Anleggsmidler			
Immaterielle eiendeler			
Tomter, bygninger o.a. fast eiendom	4		
Maskiner og anlegg	4		
Skip og flytende installasjoner	4		
Driftsløsøre, inventar o.a. utstyr	4		
Finansielle anleggsmidler			
Investering i datterselskap	9	30 000	30 000
Lån til foretak i samme konsern	9, 10	2 000 000	2 902 763
Sum finansielle anleggsmidler		2 030 000	2 932 763
Sum anleggsmidler		2 030 000	2 932 763
Omløpsmidler			
Varer			
Fordringer			
Kundefordringer	11	2 323 351	2 841 010
Andre kortsiktige fordringer		8 189 408	1 366 937
Sum fordringer		10 512 759	4 207 948
Investeringer			
Aksjer og andeler i foretak i samme konsern	5		
Markedsbaserte aksjer	5, 6	64 433	
Markedsbaserte obligasjoner	5, 6		
Andre markedsbaserte finansielle instrumenter	5, 6	2 126 309	
Andre finansielle instrumenter	5		
Sum investeringer	5	2 190 742	
Bankinnskudd, kontanter og lignende			
Bankinnskudd, kontanter o.l.	12	20 716 577	12 619 082
Sum bankinnskudd, kontanter og lignende		20 716 577	12 619 082
Sum omløpsmidler		33 420 078	16 827 030



Balanse

Beløp i: NOK	Note	2023	2022
SUM EIENDELER		35 450 078	19 759 793
BALANSE - EGENKAPITAL OG GJELD			
Egenkapital			
Innskutt egenkapital			
Aksjekapital	8, 13	30 000	30 000
Sum innskutt egenkapital		30 000	30 000
Opptjent egenkapital			
Annen egenkapital	8, 14	97 180	1 687 430
Sum opptjent egenkapital		97 180	1 687 430
Sum egenkapital	8	127 180	1 717 430
Gjeld			
Langsiktig gjeld			
Utsatt skatt	7		743
Sum avsetninger for forpliktelser			743
Annen langsiktig gjeld			
Sum langsiktig gjeld		0	743
Kortsiktig gjeld			
Leverandørgjeld		911 783	841 454
Betalbar skatt	7	338 514	135 136
Skyldig offentlige avgifter		10 895 497	5 891 756
Utbytte		1 400 000	
Annen kortsiktig gjeld		21 777 104	11 173 274
Sum kortsiktig gjeld		35 322 898	18 041 620
Sum gjeld		35 322 898	18 042 363
SUM EGENKAPITAL OG GJELD		35 450 078	19 759 793



Konsernets resultatregnskap

Beløp i: NOK	Note	2023	2022
RESULTATREGNSKAP			
Inntekter			
Salgsinntekt	1	139 772 921	99 507 665
Annen driftsinntekt		87 595	378 903
Sum inntekter		139 860 516	99 886 568
Kostnader			
Varekostnad		8 891 759	9 320 158
Lønnskostnad	2, 3	125 942 441	86 568 116
Avskrivning av driftsmidler og immaterielle eiendeler	4		5 154
Annen driftskostnad	3	3 191 552	2 934 642
Sum kostnader		138 025 752	98 828 070
Driftsresultat		1 834 764	1 058 498
Finansinntekter og finanskostnader			
Annen renteinntekt		221 105	12 657
Annen finansinntekt		730 186	446 830
Verdiøkning markedsbaserte omløpsmidler	5	319 543	
Sum finansinntekter		1 270 834	459 487
Annen rentekostnad		258 545	313 534
Annen finanskostnad		1 155 101	646 199
Sum finanskostnader		1 413 646	959 733
Netto finans		-142 811	-500 246
Ordinært resultat før skattekostnad		1 691 953	558 252
Skattekostnad på ordinært resultat	6	327 546	122 817
Ordinært resultat etter skattekostnad		1 364 407	435 435
Årsresultat	7	1 364 407	435 435
Årsresultat etter minoritetsinteresser		1 364 407	435 435
Totalresultat		1 364 407	435 435



Konsernets resultatregnskap

Beløp i: NOK	Note	2023	2022
Overføringer og disponeringer			
Ordinært utbytte		1 400 000	
Tilleggsutbytte		1 650 000	
Avsatt til annen egenkapital			435 435
Overført fra annen egenkapital		-1 685 593	
Sum overføringer og disponeringer		1 364 407	435 435



Konsernets balanse

Beløp i: NOK	Note	2023	2022
BALANSE - EIENDELER			
Anleggsmidler			
Immaterielle eiendeler			
Utsatt skattefordel	6	21 166	10 198
Sum immaterielle eiendeler		21 166	10 198
Varige driftsmidler			
Tomter, bygninger o.a. fast eiendom		3 452 843	9 034 279
Sum varige driftsmidler	4	3 452 843	9 034 279
Sum anleggsmidler		3 474 009	9 044 477
Omløpsmidler			
Varer			
Fordringer			
Kundefordringer	8	2 323 351	2 841 010
Andre kortsiktige fordringer		8 191 823	1 370 179
Sum fordringer		10 515 174	4 211 189
Investeringer			
Markedsbaserte aksjer	5	64 433	
Andre markedsbaserte finansielle instrumenter		2 126 309	
Andre finansielle instrumenter	5	165 976	
Sum investeringer		2 356 717	
Bankinnskudd, kontanter og lignende			
Bankinnskudd, kontanter o.l.	9	21 377 064	12 762 722
Sum bankinnskudd, kontanter og lignende		21 377 064	12 762 722
Sum omløpsmidler		34 248 956	16 973 911
SUM EIENDELER		37 722 965	26 018 388

BALANSE - EGENKAPITAL OG GJELD



Konsernets balanse

Beløp i: NOK	Note	2023	2022
Egenkapital			
Innskutt egenkapital			
Aksjekapital	10	30 000	30 000
Sum innskutt egenkapital		30 000	30 000
Opptjent egenkapital			
Annen egenkapital		71 171	1 756 765
Sum opptjent egenkapital		71 171	1 756 765
Sum egenkapital	7	101 171	1 786 765
Gjeld			
Langsiktig gjeld			
Annen langsiktig gjeld			
Gjeld til kredittinstitusjoner	11	2 296 226	6 182 708
Sum annen langsiktig gjeld		2 296 226	6 182 708
Sum langsiktig gjeld		2 296 226	6 182 708
Kortsiktig gjeld			
Leverandørgjeld		914 452	848 749
Betalbar skatt	6	338 514	135 136
Skyldig offentlige avgifter	9	10 895 497	5 891 756
Utbytte		1 400 000	
Annen kortsiktig gjeld		21 777 104	11 173 274
Sum kortsiktig gjeld		35 325 567	18 048 915
Sum gjeld		37 621 793	24 231 623
SUM EGENKAPITAL OG GJELD		37 722 965	26 018 388



Ansvarlige partnere:
Svein Brataas
Ole Christian Rasmussen
Per Edwin Engen
Richard Solstad
Mats Fredriksen

Til generalforsamlingen i Ecovis Myployer Norway AS

Medlem av
Den Norske Revisorforening

UAVHENGIG REVISORS BERETNING

Konklusjon

Vi har revidert årsregnskapet til Ecovis Myployer Norway AS som viser ett overskudd i selskapsregnskapet på kr 1 459 750 og ett overskudd i konsernregnskapet på kr 1 364 407. Årsregnskapet består av:

- selskapsregnskapet, som består av balanse per 31. desember 2023, resultatregnskap og kontantstrømoppstilling for regnskapsåret avsluttet per denne datoen og noter til årsregnskapet, herunder et sammendrag av viktige regnskapsprinsipper, og
- konsernregnskapet som består av balanse per 31. desember 2023, resultatregnskap og kontantstrømoppstilling for regnskapsåret avsluttet per denne datoen og noter til årsregnskapet, herunder et sammendrag av viktige regnskapsprinsipper.

Etter vår mening

- oppfyller årsregnskapet gjeldende lovkrav,
- gir selskapsregnskapet et rettviseende bilde av selskapets finansielle stilling per 31. desember 2023 og av dets resultater og kontantstrømmer for regnskapsåret avsluttet per denne datoen i samsvar med regnskapslovens regler og god regnskapsskikk i Norge, og
- gir konsernregnskapet et rettviseende bilde av konsernets finansielle stilling per 31. desember 2023 og av dets resultater og kontantstrømmer for regnskapsåret avsluttet per denne datoen i samsvar med regnskapslovens regler og god regnskapsskikk i Norge.

Grunnlag for konklusjonen

Vi har gjennomført revisjonen i samsvar med International Standards on Auditing (ISA-ene). Våre oppgaver og plikter i henhold til disse standardene er beskrevet nedenfor under Revisors oppgaver og plikter ved revisjonen av årsregnskapet. Vi er uavhengige av selskapet og konsernet i samsvar med kravene i relevante lover og forskrifter i Norge og International Code of Ethics for Professional Accountants (inkludert internasjonale uavhengighetsstandarder) utstedt av International Ethics Standards Board for Accountants (IESBA-reglene), og vi har overholdt våre øvrige etiske forpliktelser i samsvar med disse kravene. Innhentet revisjonsbevis er etter vår vurdering tilstrekkelig og hensiktsmessig som grunnlag for vår konklusjon.

Øvrig informasjon

Styret (ledelsen) er ansvarlige for informasjonen i årsberetningen og annen øvrig informasjon som er publisert sammen med årsregnskapet. Øvrig informasjon omfatter informasjon i årsrapporten bortsett fra årsregnskapet og den tilhørende revisjonsberetningen. Vår konklusjon om årsregnskapet ovenfor dekker verken informasjonen i årsberetningen eller annen øvrig informasjon.

BDT Viken AS
Statsautoriserte revisorer
Org.nr: 980 995 151 MVA
revisjon@bdtviken.no
www.bdtviken.no

KUNNSKAPSHUSET BDT VIKEN
OSLO | TØNSBERG | HORTEN | MOSS | ÅL | DEN



I forbindelse med revisjonen av årsregnskapet er det vår oppgave å lese årsberetningen og annen øvrig informasjon. Formålet er å vurdere hvorvidt det foreligger vesentlig inkonsistens mellom årsberetningen, annen øvrig informasjon og årsregnskapet og den kunnskap vi har opparbeidet oss under revisjonen av årsregnskapet, eller hvorvidt informasjon i årsberetningen og annen øvrig informasjon ellers fremstår som vesentlig feil. Vi har plikt til å rapportere dersom årsberetningen fremstår som vesentlig feil. Vi har ingenting å rapportere i så henseende.

Basert på kunnskapen vi har opparbeidet oss i revisjonen, mener vi at årsberetningen

- er konsistent med årsregnskapet og
- inneholder de opplysninger som skal gis i henhold til gjeldende lovkrav.

Ledelsens ansvar for årsregnskapet

Ledelsen er ansvarlig for å utarbeide årsregnskapet og for at det gir et rettviseende bilde i samsvar med regnskapslovens regler og god regnskapsskikk i Norge. Ledelsen er også ansvarlig for slik intern kontroll som den finner nødvendig for å kunne utarbeide et årsregnskap som ikke inneholder vesentlig feilinformasjon, verken som følge av misligheter eller utilsiktede feil.

Ved utarbeidelsen av årsregnskapet er ledelsen ansvarlig for å ta standpunkt til selskapets og konsernets evne til fortsatt drift og opplyse om forhold av betydning for fortsatt drift. Forutsetningen om fortsatt drift skal legges til grunn for årsregnskapet så lenge det ikke er sannsynlig at virksomheten vil bli avviklet.

Revisors oppgaver og plikter ved revisjonen av årsregnskapet

Vårt mål er å oppnå betryggende sikkerhet for at årsregnskapet som helhet ikke inneholder vesentlig feilinformasjon, verken som følge av misligheter eller utilsiktede feil, og å avgi en revisjonsberetning som inneholder vår konklusjon. Betryggende sikkerhet er en høy grad av sikkerhet, men ingen garanti for at en revisjon utført i samsvar med ISA-ene, alltid vil avdekke vesentlig feilinformasjon. Feilinformasjon kan oppstå som følge av misligheter eller utilsiktede feil. Feilinformasjon er å anse som vesentlig dersom den enkeltvis eller samlet med rimelighet kan forventes å påvirke de økonomiske beslutningene som brukerne foretar på grunnlag av årsregnskapet.

For videre beskrivelse av revisors oppgaver og plikter vises det til:

<https://revisorforeningen.no/revisjonsberetninger>

Oslo, 08.05.2024

BDT Viken AS

Per Edwin Engen

Statsautorisert revisor

(Elektronisk signatur)



Årsregnskap 2023

Ecovis Myployer Norway AS

Innhold:

Årsberetning
Resultat
Balanse
Kontantstrømoppstilling
Noter
Konsernregnskap
Revisors beretning



Org.nr: 999 572 472



Årsberetning 2023 for Ecovis Myployer Norway AS



Virksomhetens art

Ecovis Myployer Norway AS er et selskap der virksomheten omfatter utleie av arbeidskraft. Selskapet er lokalisert i Oslo kommune.

Fortsatt drift

I samsvar med regnskapslovens § 3-3a bekreftes det at forutsetningen om fortsatt drift er til stede og at denne forutsetningen er lagt til grunn ved utarbeidelsen av regnskapet.

Fremtidig utvikling

Styret ser en økende etterspørsel etter tjenestene til selskapet og utleie av arbeidskraft generelt. Posisjoneringen i markedet samt den høye veksttaket gir styret grunn til å tro at den fremtidige utviklingen vil fortsette å være svært bra.

Redegjørelse for årsregnskapet

Styret kjenner ikke til noen forhold av viktighet for å bedømme selskapets stilling og resultat som ikke fremgår av regnskapet og balansen med noter. Det er heller ikke etter regnskapsårets utgang intrådt forhold som etter styrets syn har betydning ved bedømmelse av regnskapet.

Finansiell risiko

Selskapet har en definert overordnet målsetning og strategi, med medfølgende fokus på å ha kontroll på sine risiki.

Selskapet har tatt grep for å bevisst redusere kredittrisiko og disse anses for å være tilstrekkelige.

Det foreligger en kontinuerlig markedsrisiko i form av myndighetsreguleringer og -tilpasninger selskapet må etterleve. Disse er dog ikke ansett store og det etterstrebes å være i forkant av reguleringer som vil kunne påvirke selskapets markedsrisiko. Ovenfor markedet generelt betrakter styret selskapets posisjonering som styrket med en tilsvarende redusert risiko.

Selskapet har tilstrekkelig overskuddslikviditet både gjennom avsetninger og egenkapital til å være komfortabel ovenfor kredittrisiko.

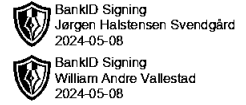
Forsikring for styrets medlemmer

Det er ikke tegnet forsikring for styrets medlemmer og daglig leder for deres mulige ansvar overfor foretaket og tredjepersoner, men dette er under vurdering.

Arbeidsmiljø, likestilling og diskriminering

Styret anser arbeidsmiljøet i selskapet som godt. Det er ikke iverksatt spesielle tiltak i denne forbindelse. Ansatte i virksomheten har ikke vært utsatt for ulykker eller skader i forbindelse med utførelsen av sitt arbeid. Totalt sykefravær siste år har vært på totalt 203 dager.

Ecovis Myployer Norway AS har som mål å være en arbeidsplass der det råder full likestilling mellom kvinner og menn, og har innarbeidet en personalpolitikk anses for å være kjønnsnøytral på alle områder. Selskapet hadde ved årets utløp 67 ansatte, 19 kvinner og 48 menn. Selskapets styre består av 2 personer, hvorav 0 er kvinner.



Redegjørelse for aktsomhetsvurderinger etter åpenhetsloven

Selskapet har gjennomført aktsomhetsvurderinger etter åpenhetsloven som er publisert på selskapets nettside.

Miljørapportering

Selskapet driver ikke virksomhet som forurensar det ytre miljøet.

Forsknings- og utviklingsaktiviteter

Ecovis Myployer Norway AS har ikke kostnader knyttet til forsknings- og utviklingsaktiviteter i 2023.

Årsresultat og disponeringer

I 2023 hadde selskapet et resultat etter skattekostnad på kr 1 459 750 som foreslås disponert slik:

Disponering	Beløp
Avsatt til utbytte	1 400 000
Tilleggsutbytte	1 650 000
Fra annen egenkapital	1 590 250

Oslo, 08.05.2024

Styret i Ecovis Myployer Norway AS

Jørgen Halstensen Svendgård
Styrets leder

William Andre Vallestad
Styremedlem



Resultatregnskap

Ecovis Myployer Norway AS

Driftsinntekter og driftskostnader	Note	2023	2022
Salgsinntekt	1	139 772 921	99 507 665
Sum driftsinntekter		139 772 921	99 507 665
Varekostnad		8 891 759	9 320 158
Lønnskostnad	2, 3	125 942 441	86 568 116
Avskrivning av driftsmidler og immaterielle eiendeler	4	0	5 154
Annen driftskostnad	3	3 083 185	2 818 751
Sum driftskostnader		137 917 385	98 712 179
Driftsresultat		1 855 536	795 486
Finansinntekter og finanskostnader			
Annen renteinntekt		220 904	12 657
Annen finansinntekt	5	613 985	446 110
Verdiøkning markedsbaserte omløpsmidler	6	263 620	0
Annen rentekostnad		1 423	54
Annen finanskostnad	5	1 155 101	646 199
Resultat av finansposter		-58 015	-187 486
Resultat før skattekostnad		1 797 521	608 000
Skattekostnad på resultat	7	337 771	133 758
Resultat		1 459 750	474 242
Årsresultat	8	1 459 750	474 242
Overføringer			
Avsatt til utbytte		1 400 000	0
Tilleggsutbytte		1 650 000	0
Avsatt til annen egenkapital		0	474 242
Overført fra annen egenkapital		1 590 250	0
Sum overføringer		1 459 750	474 242



Balanse

Ecovis Myployer Norway AS

Eiendeler	Note	2023	2022
Anleggsmidler			
Finansielle anleggsmidler			
Investeringer i datterselskap	9	30 000	30 000
Lån til foretak i samme konsern	9, 10	2 000 000	2 902 763
Sum finansielle anleggsmidler		2 030 000	2 932 763
Sum anleggsmidler		2 030 000	2 932 763
Omløpsmidler			
Fordringer			
Kundefordringer	11	2 323 351	2 841 010
Andre kortsiktige fordringer		8 189 408	1 366 937
Sum fordringer		10 512 759	4 207 948
Investeringer			
Markedsbaserte aksjer	5, 6	64 433	0
Andre markedsbaserte finansielle instrumenter	5, 6	2 126 309	0
Sum investeringer	5	2 190 742	0
Bankinnskudd, kontanter o.l.	12	20 716 577	12 619 082
Sum omløpsmidler		33 420 078	16 827 030
Sum eiendeler		35 450 078	19 759 793



 BankID Signing
Jørgen Halstensen Svendgård
2024-05-08
 BankID Signing
William Andre Vallestad
2024-05-08

Balanse

Ecovis Myployer Norway AS

Egenkapital og gjeld	Note	2023	2022
Innskutt egenkapital			
Aksjekapital	8, 13	30 000	30 000
Sum innskutt egenkapital		30 000	30 000
Opptjent egenkapital			
Annen egenkapital	8, 14	97 180	1 687 430
Sum opptjent egenkapital		97 180	1 687 430
Sum egenkapital	8	127 180	1 717 430
Gjeld			
Utsatt skatt	7	0	743
Sum avsetning for forpliktelser		0	743
Kortsiktig gjeld			
Leverandørgjeld		911 783	841 454
Betalbar skatt	7	338 514	135 136
Skyldig offentlige avgifter		10 895 497	5 891 756
Utbytte		1 400 000	0
Annen kortsiktig gjeld		21 777 104	11 173 274
Sum kortsiktig gjeld		35 322 898	18 041 620
Sum gjeld		35 322 898	18 042 363
Sum egenkapital og gjeld		35 450 078	19 759 793

Oslo, 08.05.2024

Styret i Ecovis Myployer Norway AS

Jørgen Halstensen Svendgård
Styrets leder

William Andre Vallestad
Styremedlem



Indirekte kontantstrøm

Ecovis Myployer Norway AS

	Note	2023	2022
Kontantstrømmer fra operasjonelle aktiviteter			
Resultat før skattekostnad		1 797 521	608 000
Periodens betalte skatt		135 136	16 703
Ordinære avskrivninger		0	5 154
Endring i kundefordringer		517 659	245 289
Endring i leverandørgjeld		70 329	-766 930
Endring i andre tidsavgrensingsposter		9 687 863	2 373 925
Netto kontantstrøm fra operasjonelle aktiviteter		11 938 236	2 448 735
Kontantstrømmer fra investeringsaktiviteter			
Utbetalinger ved kjøp av andre investeringer		2 190 742	0
Netto kontantstrøm fra investeringsaktiviteter		-2 190 742	0
Kontantstrømmer fra finansieringsaktiviteter			
Utbetalinger av utbytte		1 650 000	0
Netto kontantstrøm fra finansieringsaktiviteter		-1 650 000	0
Netto endring i kontanter og kontantekvivalenter		8 097 494	2 448 735
Beh. av kont. og kontantekvivalenter ved per. begynne		12 619 082	10 170 347
Beh. av kont. og kontantekvivalenter ved per. slutt		20 716 577	12 619 082



Noter

Ecovis Myployer Norway AS

Regnskapsprinsipper

Årsregnskapet er satt opp i samsvar med regnskapslovens bestemmelser og god regnskapsskikk.

Bruk av estimater

I utarbeidelse av årsregnskapet har man brukt estimater og forutsetninger som har påvirket resultatregnskapet og verdsettelsen av eiendeler og gjeld, samt usikre eiendeler og forpliktelser på balansedagen i henhold til god regnskapsskikk. Områder som i stor grad inneholder slike skjønnsmessige vurderinger, høy grad av kompleksitet, eller områder hvor forutsetninger og estimater er vesentlige for årsregnskapet, er beskrevet i notene.

Inntekter

Inntektsføring ved salg av varer skjer på leveringstidspunktet. Tjenester inntektsføres etter hvert som de leveres. Inntekter fra salg av tjenester og langsiktige tilvirkingsprosjekter (anleggskontrakter) resultatføres i takt med prosjektets fullføringsgrad, når utfallet av transaksjonen kan estimeres på en pålitelig måte. Når transaksjonens utfall ikke kan estimeres pålitelig, vil kun inntekter tilsvarende påløpte prosjektkostnader inntektsføres. I den perioden det blir identifisert at et prosjekt vil gi et negativt resultat, vil det estimerte tapet på kontrakten bli resultatført i sin helhet.

Skatt

Skattekostnaden i resultatregnskapet omfatter både periodens betalbare skatt og endring i utsatt skatt. Utsatt skatt er beregnet med 22 % på grunnlag av de midlertidige forskjeller som eksisterer mellom regnskapsmessige og skattemessige verdier, samt ligningsmessig underskudd til fremføring ved utgangen av regnskapsåret. Skatteøkende og skattereduserende midlertidige forskjeller som reverserer eller kan reverseres i samme periode er utlignet og nettoført. Netto utsatt skattefordel balanseføres i den grad det er sannsynlig at denne kan bli utnyttet.

Klassifisering og vurdering av omløpsmidler

Omløpsmidler og kortsiktig gjeld omfatter normalt poster som forfaller til betaling innen ett år etter balansedagen, samt poster som knytter seg til varekretsløpet. Omløpsmidler vurderes til laveste verdi av anskaffelseskost og virkelig verdi. Kortsiktig gjeld balanseføres til nominelt beløp på transaksjonstidspunktet.

Datterselskap og tilknyttet selskap

Datterselskap og tilknyttede selskaper vurderes etter kostmetoden i selskapsregnskapet. Investeringen er vurdert til anskaffelseskost for aksjene med mindre nedskrivning har vært nødvendig. Det er foretatt nedskrivning til virkelig verdi når verdifall skyldes årsaker som ikke kan forventes å være forbigående og det må anses nødvendig etter god regnskapsskikk. Nedskrivninger er reversert når grunnlaget for nedskrivning ikke lenger er til stede.

Utbytte, konsernbidrag og andre utdelinger fra datterselskap er inntektsført samme år som det er avsatt i givers regnskap. Overstiger utbytte / konsernbidraget andelen av opptjent resultat etter anskaffelsestidspunktet, representerer den overskytende del tilbakebetaling av investert kapital, og utdelingene er fratrukket investeringens verdi i balansen til morselskapet.

Fordringer

Kundefordringer og andre fordringer oppføres til pålydende etter fradrag for avsetning til forventet tap. Avsetning til tap gjøres på grunnlag av en individuell vurdering av de enkelte fordringene. For øvrige kundefordringer utføres en uspesifisert avsetning for å dekke forventet tap på krav.



Noter

Ecovis Myployer Norway AS

Kortsiktige plasseringer

Kortsiktige plasseringer (aksjer og andeler vurdert som omløpsmidler) vurderes til laveste av anskaffelseskost og virkelig verdi på balansedagen. Mottatt utbytte og andre utdelinger fra selskapene inntektsføres som annen finansinntekt.

Kontantstrømoppstilling

Kontantstrømoppstillingen er utarbeidet etter den indirekte metoden. Kontanter og kontantekvivalenter omfatter kontanter, bankinnskudd og andre kortsiktige, likvide plasseringer.

Note 1 Salgsinntekter

	2023	2022
Pr. Virksomhetsområde		
Salgsinntekter	139 772 921	99 507 665
Sum	139 772 921	99 507 665
Geografisk fordeling		
Norge	18 074 761	9 930 612
Utland	121 698 160	89 577 053
Sum	139 772 921	99 507 665

Note 2 Innskuddspensjon

Ecovis Myployer Norway AS har innskuddsplaner i samsvar med lokale lover. Innskuddsplanen omfatter heltidsansatte.

Kostnadsført innskudd utgjorde NOK 1 143 575 og NOK 1 453 945 i henholdsvis 2022 og 2023.



Noter

Ecovis Myployer Norway AS

Note 3 Lønnskostnader og ytelser, godtgjørelser til daglig leder, styret og revisor

Lønnskostnader

	2023	2022
Lønninger	107 421 210	75 051 215
Arbeidsgiveravgift	17 516 381	10 646 899
Pensjonskostnader	1 453 945	1 143 575
Andre ytelser	-449 094	-273 573
Sum	125 942 441	86 568 116

Selskapet har i 2023 sysselsatt 67 årsverk.

Det er i 2023 ikke utbetalt godtgjørelse til styret.

Pensjonsforpliktelser

Selskapet er pliktig til å ha tjenestepensjonsordning etter lov om obligatorisk tjenestepensjon. Selskapets pensjonsordninger tilfredsstiller kravene i denne lov.

Revisor

Kostnadsført revisjonshonorar for 2023 utgjør kr 50 000 ekskl. mva. I tillegg kommer honorar for andre tjenester med kr 34 153 ekskl. mva.

Note 4 Anleggsmidler

	Driftsløsøre, inventar ol.
Anskaffelseskost pr. 01.01.23	16 114
= Anskaffelseskost 31.12.23	16 114
Akkumulerte avskrivninger 31.12.23	16 114
= Bokført verdi 31.12.23	0
Økonomisk levetid	3 år

Note 5 Verdipapirer

	Eier- andel	Stemme- andel	Anskaffelses kost	Balanseført verdi
DS/FKV/TS				
Gts Property AS	100,0%	100,0%	30 000	30 000
Sum			30 000	30 000



Noter

Ecovis Myployer Norway AS

Note 6 Markedsbaserte verdipapirer

Selskapet har i 2023 investert i markedsbaserte aksjer og finansielle instrumenter til en samlet kostpris på kr 1 927 122 og er pr 31.12.2023 bokført til markedsverdi, kr 2 190 742.

Markedsbaserte verdipapirer er verdsatt til virkelig verdi. Virkelig verdi er fastsatt i henhold til verdien som er observerbar i markedet på balansedagen.

Note 7 Skatt

Årets skattekostnad	2023	2022
Resultatført skatt på ordinært resultat:		
Betalbar skatt	338 514	135 136
Endring i utsatt skatt	-743	-1 378
Skattekostnad ordinært resultat	337 771	133 758
Skattepliktig inntekt:		
Resultat før skatt	1 797 521	608 000
Permanente forskjeller	-262 197	-11
Endring i midlertidige forskjeller	3 375	6 265
Skattepliktig inntekt	1 538 699	614 254
Betalbar skatt i balansen:		
Betalbar skatt på årets resultat	338 514	135 136
Sum betalbar skatt i balansen	338 514	135 136
Beregning av effektiv skattesats		
Resultat før skatt	1 797 521	608 000
Beregnet skatt av resultat før skatt	395 455	133 760
Skatteeffekt av permanente forskjeller	-57 683	-2
Sum	337 771	133 758
Effektiv skattesats	18,8 %	22,0 %

Skatteeffekten av midlertidige forskjeller som har gitt opphav til utsatt skatt og utsatte skattefordeler, spesifisert på typer av midlertidige forskjeller

	2023	2022	Endring
Fordringer	0	3 375	3 375
Sum	0	3 375	3 375
Grunnlag for utsatt skatt	0	3 375	3 375
Utsatt skatt (22 %)	0	743	743



Noter

Ecovis Myployer Norway AS

Note 8 Egenkapital

	Aksjekapital	Annen egenkapital	Sum egenkapital
Pr. 31.12.2022	30 000	1 687 430	1 717 430
Årets resultat		1 459 750	1 459 750
Tilleggsutbytte		-1 650 000	-1 650 000
Avsatt utbytte		-1 400 000	-1 400 000
Pr 31.12.2023	30 000	97 180	127 180

Note 9 Datterselskap

Ecovis Myployer Norway AS eier 100% av aksjene i GTS Property AS, som gir Ecovis Myployer Norway AS 100% av stemmene i selskapet. GTS Property AS har forretningskontor i Oslo. Årsresultatet for perioden 01.01-31.12.2023 var på kr -95 343. Balanseført egenkapital var pr 31.12.2023 kr 3 991.

Følgende interne transaksjoner har funnet sted i 2023:

	Beløp	
	2023	2022
Fordringer	2 000 000	2 902 763

Note 10 Fordringer og gjeld

	2023	2022
Fordringer med forfall senere enn ett år		
Andre langsiktige fordringer	2 000 000	2 902 763
Sum	2 000 000	2 902 763

Note 11 Kundefordringer

	2023	2022
Kundefordringer til pålydende	2 323 351	2 841 010
Balanseført verdi av kundefordringer 31.12	2 323 351	2 841 010
Sum resultatførte tap på krav	0	0



Noter

Ecovis Myployer Norway AS

Note 12 Bankinnskudd

	2023
Bundne skattetrekkmidler	8 000 000
Skyldig skattetrekk pr 31.12	6 302 381

Det står pr 31.12.2023 tilstrekkelig inne på skattetrekkkonto til å dekke selskapets forpliktelser.

Note 13 Aksjonærer

Aksjekapitalen i Ecovis Myployer Norway AS pr. 31.12 består av:

	Antall	Pålydende	Bokført
Ordinære aksjer	30 000	1,0	30 000
Sum	30 000		30 000

Eierstruktur

De største aksjonærene i % pr. 31.12 var:

	Ordinære	Eierandel	Stemmeandel
Halstensen AS	14 250	47,5	47,5
W Invest AS	14 250	47,5	47,5
Nerstua AS	1 500	5,0	5,0
Totalt antall aksjer	30 000	100,0	100,0

Styreleder Jørgen Svengård er aksjonær via Halstensen AS og styremedlem William Vallestad er aksjonær via W Invest AS.

Note 14 Fortsatt drift

Styrets arbeid i 2023 har i hovedsak bestått av å forvalte inntektene og redusere kostnadene for å sikre løpende drift. I budsjettene for 2024 er det lagt opp til en nøktern drift som skal skape en bærekraftig økonomi.

Ecovis Myployer Norway AS har en bokført positiv egenkapital per 31.12.2023.

Driften av Ecovis Myployer Norway AS synes således ikke å medføre risiko for tap for kreditorene.

Grunnlaget for styrets konklusjon om fortsatt drift er basert på grunnlaget dagens drift er etablert på, den gode kommunikasjonen mot kreditorer og et konservativt anslag på inntekter i årene som kommer.



Resultatregnskap

Ecovis Myployer Norway AS - Konsernregnskap

Driftsinntekter og driftskostnader	Note	2023	2022
Salgsinntekt	1	139 772 921	99 507 665
Annen driftsinntekt		87 595	378 903
Sum driftsinntekter		139 860 516	99 886 568
Varekostnad		8 891 759	9 320 158
Lønnskostnad	2, 3	125 942 441	86 568 116
Avskrivning av driftsmidler og immaterielle eiendeler	4	0	5 154
Annen driftskostnad	3	3 191 552	2 934 642
Sum driftskostnader		138 025 752	98 828 070
Driftsresultat		1 834 764	1 058 498
Finansinntekter og finanskostnader			
Annen renteinntekt		221 105	12 657
Annen finansinntekt		730 186	446 830
Verdiøkning markedsbaserte omløpsmidler	5	319 543	0
Annen rentekostnad		258 545	313 534
Annen finanskostnad		1 155 101	646 199
Resultat av finansposter		-142 811	-500 246
Ordinært resultat før skattekostnad		1 691 953	558 252
Skattekostnad på ordinært resultat	6	327 546	122 817
Ordinært resultat		1 364 407	435 435
Årsresultat	7	1 364 407	435 435
Majoritetens andel		1 364 407	435 435
Overføringer			
Avsatt til utbytte		1 400 000	0
Tilleggsutbytte		1 650 000	0
Avsatt til annen egenkapital		0	435 435
Overført fra annen egenkapital		1 685 593	0
Sum disponert		1 364 407	435 435



Balanse

Ecovis Myployer Norway AS - Konsernregnskap

Eiendeler	Note	2023	2022
Anleggsmidler			
Utsatt skattefordel	6	21 166	10 198
Sum immaterielle eiendeler		21 166	10 198
Varige driftsmidler			
Tomter, bygninger o.a. fast eiendom		3 452 843	9 034 279
Sum varige driftsmidler	4	3 452 843	9 034 279
Sum anleggsmidler		3 474 009	9 044 477
Omløpsmidler			
Fordringer			
Kundefordringer	8	2 323 351	2 841 010
Andre kortsiktige fordringer		8 191 823	1 370 179
Sum fordringer		10 515 174	4 211 189
Markedsbaserte aksjer	5	64 433	0
Andre markedsbaserte finansielle instrumenter		2 126 309	0
Andre finansielle instrumenter	5	165 976	0
Sum investeringer		2 356 717	0
Bankinnskudd, kontanter o.l.	9	21 377 064	12 762 722
Sum omløpsmidler		34 248 956	16 973 911
Sum eiendeler		37 722 965	26 018 388



 BankID Signing
Jørgen Halstensen Svendgård
2024-05-08
 BankID Signing
William Andre Vallestad
2024-05-08

Balanse

Ecovis Myployer Norway AS - Konsernregnskap

Egenkapital og gjeld	Note	2023	2022
Innskutt egenkapital			
Aksjekapital	10	30 000	30 000
Sum innskutt egenkapital		30 000	30 000
Opptjent egenkapital			
Annen egenkapital		71 171	1 756 765
Sum opptjent egenkapital		71 171	1 756 765
Sum egenkapital	7	101 171	1 786 765
Gjeld			
Avsetning for forpliktelser			
Annen langsiktig gjeld			
Gjeld til kredittinstitusjoner	11	2 296 226	6 182 708
Sum annen langsiktig gjeld		2 296 226	6 182 708
Kortsiktig gjeld			
Leverandørgjeld		914 452	848 749
Betalbar skatt	6	338 514	135 136
Skyldig offentlige avgifter	9	10 895 497	5 891 756
Utbytte		1 400 000	0
Annen kortsiktig gjeld		21 777 104	11 173 274
Sum kortsiktig gjeld		35 325 567	18 048 915
Sum gjeld		37 621 793	24 231 623
Sum egenkapital og gjeld		37 722 965	26 018 388

Oslo, 08.05.2024
Styret i Ecovis Myployer Norway AS

Jørgen Halstensen Svendgård
Styrets leder

William Andre Vallestad
Styremedlem



Indirekte kontantstrøm

Ecovis Myployer Norway AS - Konsernregnskap

Kontantstrømoppstilling (NRS - Indirekte modell)

NRS Indirekte metode

	2022	2022
Kontantstrømmer fra operasjonelle aktiviteter		
Resultat før skattekostnad	1 691 953	558 252
Periodens betalte skatt	135 136	35 438
Tap/gevinst ved salg av anleggsmidler	-118 563	0
Ordinære avskrivninger	0	5 154
Endring i kundefordringer	517 659	245 289
Endring i leverandørgjeld	65 703	-766 038
Endring i andre tidsavgrensingsposter	8 785 927	2 664 870
Netto kontantstrøm fra operasjonelle aktiviteter	10 807 543	2 672 089
Kontantstrømmer fra investeringsaktiviteter		
Innbetalinger ved salg av varige driftsmidler	5 700 000	0
Utbetalinger ved kjøp av andre investeringer	2 356 718	0
Netto kontantstrøm fra investeringsaktiviteter	3 343 282	0
Kontantstrømmer fra finansieringsaktiviteter		
Utbetalinger ved nedbetaling av langsiktig gjeld	3 886 482	173 989
Utbetalinger av utbytte	1 650 000	0
Netto kontantstrøm fra finansieringsaktiviteter	-5 536 482	-173 989
Netto endring i kontanter og kontantekvivalenter	8 614 343	2 498 100
Beh. av kont. og kontantekvivalenter ved per. begynnelse	12 762 722	10 264 622
Beh. av kont. og kontantekvivalenter ved per. slutt	21 377 064	12 762 722



Regnskapsprinsipper

Konsolidering

Konsernregnskapet inkluderer Ecovis Myployer Norway AS og selskaper som Ecovis Myployer Norway AS har bestemmende innflytelse over. Bestemmende innflytelse oppnås normalt når konsernet eier mer enn 50 % av aksjene i selskapet, og konsernet utøver faktisk kontroll over selskapet. Minoritetsinteresser inngår i konsernets egenkapital. Transaksjoner og mellomværende mellom selskapene i konsernet er eliminert. Konsernregnskapet er utarbeidet etter ensartede prinsipper, ved at datterselskapet følger de samme regnskapsprinsipper som morselskapet.

Oppkjøpsmetoden benyttes ved regnskapsføring av virksomhetssammenslutninger. Selskaper som er kjøpt eller solgt i løpet av året inkluderes i konsernregnskapet fra det tidspunktet kontroll oppnås og inntil kontroll opphører.

Tilknyttede selskaper er enheter hvor konsernet har betydelig, men ikke bestemmende innflytelse, over den finansielle og operasjonelle styringen (normalt ved eierandel på mellom 20 % og 50 %). Konsernregnskapet inkluderer konsernets andel av resultat fra tilknyttede selskaper regnskapsført etter egenkapitalmetoden fra det tidspunktet betydelig innflytelse oppnås og inntil slik innflytelse opphører.

Når konsernets tapsandel overstiger investeringen i et tilknyttet selskap, reduseres konsernets balanseførte verdi til null og ytterligere tap regnskapsføres ikke med mindre konsernet har en forpliktelse til å dekke dette tapet.

Bruk av estimater

I utarbeidelse av årsregnskapet har man brukt estimater og forutsetninger som har påvirket resultatregnskapet og verdsettelsen av eiendeler og gjeld, samt usikre eiendeler og forpliktelser på balansedagen i henhold til god regnskapsskikk. Områder som i stor grad inneholder slike skjønsmessige vurderinger, høy grad av kompleksitet, eller områder hvor forutsetninger og estimater er vesentlige for årsregnskapet, er beskrevet i notene.

Inntekter

Inntektsføring ved salg av varer skjer på leveringstidspunktet. Tjenester inntektsføres etter hvert som de leveres. Inntekter fra salg av tjenester og langsiktige tilvirkingsprosjekter (anleggskontrakter) resultatføres i takt med prosjektets fullføringsgrad, når utfallet av transaksjonen kan estimeres på en pålitelig måte. Når transaksjonens utfall ikke kan estimeres pålitelig, vil kun inntekter tilsvarende påløpte prosjektkostnader inntektsføres. I den perioden det blir identifisert at et prosjekt vil gi et negativt resultat, vil det estimerte tapet på kontrakten bli resultatført i sin helhet.

Skatt

Skattekostnaden i resultatregnskapet omfatter både periodens betalbare skatt og endring i utsatt skatt. Utsatt skatt er beregnet med 22% på grunnlag av de midlertidige forskjeller som eksisterer mellom regnskapsmessige og skattemessige verdier, samt ligningsmessig underskudd til fremføring ved utgangen av regnskapsåret. Skatteøkende og skattereduserende midlertidige forskjeller som reverserer eller kan reverseres i samme periode er utlignet og nettoført. Netto utsatt skattefordel balanseføres i den grad det er sannsynlig at denne kan bli utnyttet.

Kontantstrømoppstilling

Kontantstrømoppstillingen er utarbeidet etter den indirekte metoden. Kontanter og kontantekvivalenter omfatter kontanter, bankinnskudd og andre kortsiktige, likvide plasseringer.



Note 1 Salgsinntekter

	2023	2022
Pr. Virksomhetsområde		
Salgsinntekter	139 772 921	99 507 665
Sum	139 772 921	99 507 665
Geografisk fordeling		
Norge	18 074 761	9 930 612
Utland	121 698 160	89 577 053
Sum	139 772 921	99 507 665

Note 2 Innskuddspensjon

Ecovis Myployer Norway AS har innskuddsplaner i samsvar med lokale lover. Innskuddsplanen omfatter heltidsansatte.

Kostnadsført innskudd utgjorde NOK 1 143 575 og NOK 1 453 945 i henholdsvis 2022 og 2023.

Note 3 Lønnskostnader, antall ansatte, godtgjørelser, lån til ansatte m.m.

Lønnskostnader	2023	2022
Lønninger	107 421 210	75 051 215
Arbeidsgiveravgift	17 516 381	10 646 899
Pensjonskostnader	1 453 945	1 143 575
Andre ytelser	-449 094	-273 576
Sum	125 942 441	86 568 116

Gjennomsnittlig antall årsverk: 67

Det er i 2023 ikke utbetalt godtgjørelse til styret.

Pensjonsforpliktelser

Selskapet er pliktig til å ha tjenestepensjonsordning etter lov om obligatorisk tjenestepensjon

Selskapets pensjonsordninger tilfredsstiller kravene i denne lov.

Revisor

Kostnadsført revisjonshonorar for 2023 utgjør kr 84 153 ekskl. merverdiavgift. Beløpet inkluderer andre tjenester levert av revisor.



Note 4 Anleggsmidler

 BankID Signing
Jørgen Halstensen Svendgård
2024-05-08
 BankID Signing
William Andre Vallestad
2024-05-08

Driftsløsøre, inventar ol.

Anskaffelseskost pr 01.01.23	16 114
= Anskaffelseskost 31.12.23	16 114
Akk avskrivninger 31.12.23	16 114
= Bokført verdi 31.12.23	0
Årets ord. avskrivninger	0
Økonomisk levetid	3 år

Fast eiendom

Anskaffelseskost pr 01.01.23	9 034 279
= Anskaffelseskost 31.12.23	3 452 843


Note 5 Markedsbaserte verdipapirer


Konsernet har i 2023 investert i markedsbaserte aksjer og finansielle instrumenter til en samlet kostpris på kr 2 037 174 og er pr 31.12.2023 bokført til markedsverdi kr 2 356 718.

Markedsbaserte verdipapirer er verdsatt til virkelig verdi. Virkelig verdi er fastsatt i henhold til verdien som er observerbar i markedet på balansedagen.



Note 6 Skatt

 BankID Signing
Jørgen Halstensen Svendgård
2024-05-08

 BankID Signing
William Andre Vallestad
2024-05-08

Årets skattekostnad	2023	2022
Resultatført skatt på ordinært resultat:		
Betalbar skatt	338 514	135 136
Endring i utsatt skattefordel	-10 225	-10 941
Endring utsatt skatt	-743	-1 378
Skattekostnad ordinært resultat	327 546	122 817
Skattepliktig inntekt:		
Ordinært resultat før skatt	1 691 953	558 251
Permanente forskjeller	-203 105	5
Endring i midlertidige forskjeller	43 736	6 265
Skattepliktig inntekt	1 532 584	564 521
Betalbar skatt i balansen:		
Betalbar skatt på årets resultat	338 514	135 136
Sum betalbar skatt i balansen	338 514	135 136
Beregning av effektiv skattesats:		
Resultat før skatt	1 691 953	558 251
Beregnet skatt av resultat før skatt	372 230	122 817
Skatteeffekt av permanente forskjeller	-44 683	5
Sum	327 547	122 822
Effektiv skattesats	19,4 %	22,0 %

Skatteeffekten av midlertidige forskjeller som har gitt opphav til utsatt skatt og utsatte skattefordeler, spesifisert på typer av midlertidige forskjeller:

	2023	2022	Endring
Gevinst- og tapskonto	-40 361	0	40 361
Fremførbart underskudd	-55 847	-49 732	6 115
Fordringer	0	3 375	3 375
Sum	-96 208	-46 357	49 851
Utsatt skatt/skattefordel (22 %)	-21 166	-10 198	10 968

Note 7 Egenkapital

	Aksjekapital	Annen egenkapital	Sum egenkapital
Pr 01.01.2023	30 000	1 756 765	1 786 765
Årets resultat		1 364 407	1 364 407
Tilleggsutbytte		-1 650 000	-1 650 000
Avsatt utbytte		-1 400 000	-1 400 000
Pr 31.12.2023	30 000	71 172	101 172



Note 8 Kundefordringer

 BankID Signing
Jørgen Halstensen Svengård
2024-05-08
 BankID Signing
William Andre Vallestad
2024-05-08

	2023	2022
Kundefordringer til pålydende	2 323 351	2 841 010
Balanseført verdi av kundefordringer 31.12	2 323 351	2 841 010
Sum resultatførte tap på krav	0	0

Note 9 Bankinnskudd

	2023
Bundne skattetrekkmidler	8 000 000
Skyldig skattetrekk pr 31.12	6 302 381

Det står pr 31.12.2023 tilstrekkelig inne på skattetrekkkonto til å dekke selskapets forpliktelser.

Note 10 Aksjonærer

Aksjekapitalen i Ecovis Myployer Norway AS pr. 31.12 består av:

	Antall	Pålydende	Bokført
Ordinære aksjer	30 000	1,00	30 000
Sum		30 000	30 000

Eierstruktur

De største aksjonærene i % pr. 31.12 var:

	Ordinære	Eierandel	Stemmeandel
Halstensen AS	14 250	47,5	47,5
W Invest AS	14 250	47,5	47,5
Nerstua AS	1 500	5,0	5,0
Totalt antall aksjer	30 000	100,0	100,0

Styreleder Jørgen Svengård er aksjonær via Halstensen AS og styremedlem William Vallestad er aksjonær via W Invest AS.



Note 11 Fordringer og gjeld

 BankID Signing
Jørgen Halstensen Svendgård
2024-05-08
 BankID Signing
William Andre Vallestad
2024-05-08

	2023	2022
Fordringer med forfall senere enn ett år		
Sum	0	0
Langsiktig gjeld med forfall senere enn 5 år		
Gjeld til kredittinstitusjoner	2 296 226	6 182 708
Sum	2 296 226	6 182 708
Sum	0	0

Note 12 Elimineringer i konsernregnskap

Konsernregnskapet omfatter Ecovis Myployer Norway AS og GTS Property AS. Ecovis Myployer Norway AS eier 100% av aksjene i GTS Property AS, som gir Ecovis Myployer Norway AS 100% av stemmene i selskapet.

Følgende elimineringer er foretatt i konsernregnskapet:

Aksjer i datterselskap
Lån fra morselskap til datterselskap

Note 13 Fortsatt drift

Styrets arbeid i 2023 har i hovedsak bestått av å forvalte inntektene og redusere kostnadene for å sikre løpende drift. I budsjettene for 2024 er det lagt opp til en nøktern drift som skal skape en bærekraftig økonomi.

Ecovis Myployer Norway AS har en bokført positiv egenkapital per 31.12.2023. Driften av Ecovis Myployer Norway AS synes således ikke å medføre risiko for tap for kreditorene.

Grunnlaget for styrets konklusjon om fortsatt drift er basert på grunnlaget dagens drift er etablert på, den gode kommunikasjonen mot kreditorer og et konservativt anslag på inntekter i årene som kommer.