



## ÅRSREGNSKAPET FOR REGNSKAPSÅRET 2022 - GENERELL INFORMASJON

### Enheten

|                      |                                 |
|----------------------|---------------------------------|
| Organisasjonsnummer: | 922 400 563                     |
| Organisasjonsform:   | Aksjeselskap                    |
| Foretaksnavn:        | SANITY HOLDING AS               |
| Forretningsadresse:  | Trondheimsveien 2K<br>0560 OSLO |

### Regnskapsår

|                         |                         |
|-------------------------|-------------------------|
| Årsregnskapets periode: | 01.01.2022 - 31.12.2022 |
|-------------------------|-------------------------|

### Konsern

|                           |     |
|---------------------------|-----|
| Morselskap i konsern:     | Ja  |
| Konsernregnskap lagt ved: | Nei |

### Regnskapsregler

|  |                                    |
|--|------------------------------------|
| Regler for små foretak benyttet:                           | Ja                                 |
| Benyttet ved utarbeidelsen av årsregnskapet til selskapet: | Regnskapslovens alminnelige regler |

### Årsregnskapet fastsatt av kompetent organ

|  |                          |
|--|--------------------------|
| Bekreftet av representant for selskapet: | Magnus Kongsli Hillestad |
| Dato for fastsettelse av årsregnskapet:  | 30.06.2023               |

### Grunnlag for avgivelse

År 2022: Årsregnskapet er elektronisk innlevert  
År 2021: Tall er hentet fra elektronisk innlevert årsregnskap fra 2022

*Det er ikke krav til at årsregnskapet m.v. som sendes til Regnskapsregisteret er undertegnet. Kontrollen på at dette er utført ligger hos revisor/enhetens øverste organ. Sikkerheten ivaretas ved at innsender har rolle/rettighet for innsending av årsregnskapet via Altinn, og ved at det bekreftes at årsregnskapet er fastsatt av kompetent organ.*

Brønnøysundregistrene, 25.07.2024



## Resultatregnskap

| Beløp i: NOK                                  | Note | 2022           | 2021              |
|---|------|----------------|-------------------|
| <b>RESULTATREGNSKAP</b>                       |      |                |                   |
| <b>Kostnader</b>                              |      |                |                   |
| Lønnskostnad                                  | 1    |                |                   |
| Annen driftskostnad                           |      | 72 887         | 48 299            |
| <b>Sum kostnader</b>                          |      | <b>72 887</b>  | <b>48 299</b>     |
| <b>Driftsresultat</b>                         |      | <b>-72 887</b> | <b>-48 299</b>    |
| <b>Finansinntekter og finanskostnader</b>     |      |                |                   |
| Inntekt på investering i datterselskap        |      |                | 38 219 432        |
| Annen renteinntekt                            |      | 6 729          | 64 441            |
| <b>Sum finansinntekter</b>                    |      | <b>6 729</b>   | <b>38 283 873</b> |
| <b>Netto finans</b>                           |      | <b>6 729</b>   | <b>38 283 873</b> |
| <b>Ordinært resultat før skattekostnad</b>    |      | <b>-66 158</b> | <b>38 235 574</b> |
| Skattekostnad på resultat                     | 2    |                |                   |
| <b>Ordinært resultat etter skattekostnad</b>  |      | <b>-66 158</b> | <b>38 235 574</b> |
| <b>Årsresultat</b>                            |      | <b>-66 158</b> | <b>38 235 574</b> |
| <b>Årsresultat etter minoritetsinteresser</b> |      | <b>-66 158</b> | <b>38 235 574</b> |
| <b>Totalresultat</b>                          |      | <b>-66 158</b> | <b>38 235 574</b> |
| <b>Overføringer og disponeringer</b>          |      |                |                   |
| Overført fra annen egenkapital                |      | -66 158        | 38 235 574        |
| <b>Sum overføringer og disponeringer</b>      |      | <b>-66 158</b> | <b>38 235 574</b> |



### Balanse

| Beløp i: NOK                                   | Note | 2022              | 2021               |
|--|------|-------------------|--------------------|
| <b>BALANSE - EIENDELER</b>                     |      |                   |                    |
| <b>Anleggsmidler</b>                           |      |                   |                    |
| <b>Immaterielle eiendeler</b>                  |      |                   |                    |
| Utsatt skattefordel                            | 2    |                   |                    |
| <b>Finansielle anleggsmidler</b>               |      |                   |                    |
| Investering i datterselskap                    | 3    | 80 960 751        | 80 960 751         |
| Investering i annet foretak i samme konsern    | 3    |                   |                    |
| <b>Sum finansielle anleggsmidler</b>           |      | <b>80 960 751</b> | <b>80 960 751</b>  |
| <b>Sum anleggsmidler</b>                       |      | <b>80 960 751</b> | <b>80 960 751</b>  |
| <b>Omløpsmidler</b>                            |      |                   |                    |
| <b>Varer</b>                                   |      |                   |                    |
| <b>Bankinnskudd, kontanter og lignende</b>     |      |                   |                    |
| Bankinnskudd, kontanter o.l.                   |      | 128 245           | 43 788 694         |
| <b>Sum bankinnskudd, kontanter og lignende</b> |      | <b>128 245</b>    | <b>43 788 694</b>  |
| <b>Sum omløpsmidler</b>                        |      | <b>128 245</b>    | <b>43 788 694</b>  |
| <b>SUM EIENDELER</b>                           |      | <b>81 088 996</b> | <b>124 749 445</b> |
| <b>BALANSE - EGENKAPITAL OG GJELD</b>          |      |                   |                    |
| <b>Egenkapital</b>                             |      |                   |                    |
| <b>Innskutt egenkapital</b>                    |      |                   |                    |
| Aksjekapital                                   |      | 810 622           | 810 622            |
| Overkurs                                       |      | 17 071 374        | 17 071 374         |
| <b>Sum innskutt egenkapital</b>                |      | <b>17 881 996</b> | <b>17 881 996</b>  |
| <b>Opptjent egenkapital</b>                    |      |                   |                    |
| Annen egenkapital                              |      | 63 203 097        | 63 269 255         |
| <b>Sum opptjent egenkapital</b>                |      | <b>63 203 097</b> | <b>63 269 255</b>  |



## Balanse

| <b>Beløp i: NOK</b>             | <b>Note</b> | <b>2022</b>       | <b>2021</b>        |
|---------------------------------|-------------|-------------------|--------------------|
| <b>Sum egenkapital</b>          |             | <b>81 085 093</b> | <b>81 151 251</b>  |
| <b>Gjeld</b>                    |             |                   |                    |
| <b>Langsiktig gjeld</b>         |             |                   |                    |
| Utsatt skatt                    | 2           |                   |                    |
| <b>Annen langsiktig gjeld</b>   |             |                   |                    |
| <b>Sum langsiktig gjeld</b>     |             | <b>0</b>          | <b>0</b>           |
| <b>Kortsiktig gjeld</b>         |             |                   |                    |
| Leverandørgjeld                 |             | 3 843             |                    |
| Betalbar skatt                  | 2           |                   |                    |
| Annen kortsiktig gjeld          |             | 61                | 43 598 195         |
| <b>Sum kortsiktig gjeld</b>     |             | <b>3 904</b>      | <b>43 598 195</b>  |
| <b>Sum gjeld</b>                |             | <b>3 904</b>      | <b>43 598 195</b>  |
| <b>SUM EGENKAPITAL OG GJELD</b> |             | <b>81 088 996</b> | <b>124 749 445</b> |



Brønnøysundregistrene

ÅRSREGNSKAP FOR REGNSKAPSÅRET 2022 - GENERELL INFORMASJON

Journalnummer: 2023 599316

**Enheten**

Organisasjonsnummer: 922 400 563  
Organisasjonsform: Aksjeselskap  
Foretaksnavn: SANITY HOLDING AS  
Forretningsadresse: Trondheimsveien 2K  
0560 OSLO

**Regnskapsår**

Årsregnskapets periode: 01.01.2022 - 31.12.2022

**Konsern**

Morselskap i konsern: Ja  
Konsernregnskap lagt ved: Nei

**Regnskapsregler**

Regler for små foretak benyttet: Ja  
Benyttet ved utarbeidelsen av  
årsregnskapet til selskapet: Regnskapslovens alminnelige regler

**Årsregnskapet fastsatt av kompetent organ**

Bekreftet av representant for selskapet: Magnus Kongsli Hillestad  
Dato for fastsettelse av årsregnskapet: 30.06.2023

**Grunnlag for avgivelse**

År 2022: Årsregnskap er elektronisk innlevert.  
År 2021: Tall er hentet fra elektronisk innlevert årsregnskap fra 2022.

*Det er ikke krav til at årsregnskapet m.v. som sendes til Regnskapsregisteret er undertegnet. Kontrollen på at dette er utført ligger hos revisor/enhetens øverste organ. Sikkerheten ivaretas ved at innsender har rolle/rettighet for innsending av årsregnskapet via Altinn, og ved at det bekreftes at årsregnskapet er fastsatt av kompetent organ.*

Brønnøysundregistrene, 22.07.2023



Organisasjonsnr: 922 400 563  
SANITY HOLDING AS

## RESULTATREGNSKAP

| <b>Beløp i: NOK</b>                           | <b>Note</b> | <b>2022</b>    | <b>2021</b>       |
|---|-------------|----------------|-------------------|
| <b>RESULTATREGNSKAP</b>                       |             |                |                   |
| <b>Kostnader</b>                              |             |                |                   |
| Lønnskostnad                                  | 1           |                |                   |
| Annen driftskostnad                           |             | 72 887         | 48 299            |
| <b>Sum kostnader</b>                          |             | <b>72 887</b>  | <b>48 299</b>     |
| <b>Driftsresultat</b>                         |             | <b>-72 887</b> | <b>-48 299</b>    |
| <b>Finansinntekter og finanskostnader</b>     |             |                |                   |
| Inntekt på investering i datterselskap        |             |                | 38 219 432        |
| Annen renteinntekt                            |             | 6 729          | 64 441            |
| <b>Sum finansinntekter</b>                    |             | <b>6 729</b>   | <b>38 283 873</b> |
| <b>Netto finans</b>                           |             | <b>6 729</b>   | <b>38 283 873</b> |
| <b>Ordinært resultat før skattekostnad</b>    |             | <b>-66 158</b> | <b>38 235 574</b> |
| Skattekostnad på resultat                     | 2           |                |                   |
| <b>Ordinært resultat etter skattekostnad</b>  |             | <b>-66 158</b> | <b>38 235 574</b> |
| <b>Årsresultat</b>                            |             | <b>-66 158</b> | <b>38 235 574</b> |
| <b>Årsresultat etter minoritetsinteresser</b> |             | <b>-66 158</b> | <b>38 235 574</b> |
| <b>Totalresultat</b>                          |             | <b>-66 158</b> | <b>38 235 574</b> |
| <b>Overføringer og disponeringer</b>          |             |                |                   |
| Overført fra annen egenkapital                |             | -66 158        | 38 235 574        |
| <b>Sum overføringer og disponeringer</b>      |             | <b>-66 158</b> | <b>38 235 574</b> |



Organisasjonsnr: 922 400 563  
SANITY HOLDING AS

## BALANSE

**Beløp i: NOK** **Note** **2022** **2021**

### BALANSE - EIENDELER

#### Anleggsmidler

##### Immaterielle eiendeler

Utsatt skattefordel 2

##### Finansielle anleggsmidler

Investering i datterselskap 3 80 960 751 80 960 751

Investering i annet foretak i samme konsern 3

**Sum finansielle anleggsmidler 80 960 751 80 960 751**

**Sum anleggsmidler 80 960 751 80 960 751**

#### Omløpsmidler

##### Varer

##### Bankinnskudd, kontanter og lignende

Bankinnskudd, kontanter o. l. 128 245 43 788 694

**Sum bankinnskudd, kontanter og lignende 128 245 43 788 694**

**Sum omløpsmidler 128 245 43 788 694**

**SUM EIENDELER 81 088 996 124 749 445**

### BALANSE - EGENKAPITAL OG GJELD

#### Egenkapital

##### Innskutt egenkapital

Aksjekapital 810 622 810 622

Overkurs 17 071 374 17 071 374

**Sum innskutt egenkapital 17 881 996 17 881 996**

##### Opptjent egenkapital

Annen egenkapital 63 203 097 63 269 255

**Sum opptjent egenkapital 63 203 097 63 269 255**

**Sum egenkapital 81 085 093 81 151 251**

#### Gjeld

##### Langsiktig gjeld

Utsatt skatt 2

Annen langsiktig gjeld



|                                 |   |                   |                    |
|---------------------------------|---|-------------------|--------------------|
| Sum langsiktig gjeld            |   | 0                 | 0                  |
| <b>Kortsiktig gjeld</b>         |   |                   |                    |
| Leverandørgjeld                 |   | 3 843             |                    |
| Betalbar skatt                  | 2 |                   |                    |
| Annen kortsiktig gjeld          |   | 61                | 43 598 195         |
| Sum kortsiktig gjeld            |   | 3 904             | 43 598 195         |
| Sum gjeld                       |   | 3 904             | 43 598 195         |
| <b>SUM EGENKAPITAL OG GJELD</b> |   | <b>81 088 996</b> | <b>124 749 445</b> |



Organisasjonsnr: 922 400 563  
SANITY HOLDING AS

NOTEOPPLYSNINGER - SELSKAP - alle poster oppgitt i hele tall

## Note

Antall årsverk i regnskapsåret  
0.00

Sum Beløp

Balanseført verdi 31.12. Varige driftsmidler Immaterielle eiend.

## Konsernregnskap

Morselskapet sitt navn

Forretningskontor for morselskapet

## Begrunnelse for at datterselskap er utelatt fra konsolideringen

Samlet beløp - tilknyttet selskap Årets Fjorårets

Samlet beløp - foretak i samme konsern Årets Fjorårets

Samlet beløp - foretak i samme konsern Årets Fjorårets

Samlet beløp - felles kontrollert virksomhet Årets Fjorårets

Pantstillelse Beløp

Beholdning av egne aksjer Antall Pålydende Andel av aksjek.



Fridtjof Nansens vei 19  
0369 Oslo  
Norway  
Tel: +47 23 19 63 00  
www.mazars.no

Til generalforsamlingen i Sanity Holding AS

## Uavhengig revisors beretning

### Konklusjon

Vi har revidert årsregnskapet for Sanity Holding AS som viser et underskudd på kr 66 158. Årsregnskapet består av balanse per 31. desember 2022, resultatregnskap for regnskapsåret avsluttet per denne datoen og noter til årsregnskapet, herunder et sammendrag av viktige regnskapsprinsipper.

Etter vår mening

- oppfyller årsregnskapet gjeldende lovkrav, og
- gir årsregnskapet et rettviseende bilde av selskapets finansielle stilling per 31. desember 2022 og av dets resultater for regnskapsåret avsluttet per denne datoen i samsvar med regnskapslovens regler og god regnskapsskikk i Norge.

### Grunnlag for konklusjonen

Vi har gjennomført revisjonen i samsvar med International Standards on Auditing (ISA-ene). Våre oppgaver og plikter i henhold til disse standardene er beskrevet nedenfor under "Revisors oppgaver og plikter ved revisjonen av årsregnskapet". Vi er uavhengige av selskapet i samsvar med kravene i relevante lover og forskrifter i Norge og International Code of Ethics for Professional Accountants (inkludert internasjonale uavhengighetsstandarder) utstedt av International Ethics Standards Board for Accountants (IESBA-reglene), og vi har overholdt våre øvrige etiske forpliktelser i samsvar med disse kravene. Innhentet revisjonsbevis er etter vår vurdering tilstrekkelig og hensiktsmessig som grunnlag for vår konklusjon.

### Ledelsens ansvar for årsregnskapet

Styret og daglig leder (ledelsen) er ansvarlige for å utarbeide årsregnskapet og for at det gir et rettviseende bilde i samsvar med regnskapslovens regler og god regnskapsskikk i Norge. Ledelsen er også ansvarlig for slik intern kontroll som den finner nødvendig for å kunne utarbeide et årsregnskap som ikke inneholder vesentlig feilinformasjon, verken som følge av misligheter eller utilsiktede feil.

Ved utarbeidelsen av årsregnskapet må ledelsen ta standpunkt til selskapets evne til fortsatt drift og opplyse om forhold av betydning for fortsatt drift. Forutsetningen om fortsatt drift skal legges til grunn for årsregnskapet så lenge det ikke er sannsynlig at virksomheten vil bli avvirket.

Mazars AS  
Org. no. 979 605 994



## mazars

### Revisors oppgaver og plikter ved revisjonen av årsregnskapet

Vårt mål er å oppnå betryggende sikkerhet for at årsregnskapet som helhet ikke inneholder vesentlig feilinformasjon, verken som følge av misligheter eller utilsiktede feil, og å avgi en revisjonsberetning som inneholder vår konklusjon. Betryggende sikkerhet er en høy grad av sikkerhet, men ingen garanti for at en revisjon utført i samsvar med ISA-ene, alltid vil avdekke vesentlig feilinformasjon. Feilinformasjon kan oppstå som følge av misligheter eller utilsiktede feil. Feilinformasjon er å anse som vesentlig dersom den enkeltvis eller samlet med rimelighet kan forventes å påvirke de økonomiske beslutningene som brukerne foretar på grunnlag av årsregnskapet.

For videre beskrivelse av revisors oppgaver og plikter vises det til:  
<https://revisorforeningen.no/revisjonsberetninger>

Oslo, 7. juli 2023  
Mazars AS

  
Nina Heyerdahl  
statsautorisert revisor

Mazars AS  
Org. no. 979 605 994



# Årsregnskap 2022 Sanity Holding AS

Resultatregnskap  
Balanse  
Noter til regnskapet

Org.nr.: 922 400 563

Doc ID: 2512d25aa9f0367dbb89bf651ec28e287ebcd692



## Resultatregnskap

Sanity Holding AS

| <b>Driftsinntekter og driftskostnader</b> | <b>Note</b> | <b>2022</b>    | <b>2021</b>       |
|---|-------------|----------------|-------------------|
| Annen driftskostnad                       |             | 72 887         | 48 299            |
| <b>Sum driftskostnader</b>                |             | <b>72 887</b>  | <b>48 299</b>     |
| <b>Driftsresultat</b>                     |             | <b>-72 887</b> | <b>-48 299</b>    |
| <b>Finansinntekter og finanskostnader</b> |             |                |                   |
| Inntekt på investering i datterselskap    |             | 0              | 38 219 432        |
| Annen renteinntekt                        |             | 6 729          | 64 441            |
| <b>Resultat av finansposter</b>           |             | <b>6 729</b>   | <b>38 283 873</b> |
| Resultat før skattekostnad                |             | -66 158        | 38 235 574        |
| <b>Resultat</b>                           |             | <b>-66 158</b> | <b>38 235 574</b> |
| <b>Årsresultat</b>                        |             | <b>-66 158</b> | <b>38 235 574</b> |
| <b>Overføringer</b>                       |             |                |                   |
| Overført fra annen egenkapital            |             | 66 158         | -38 235 574       |
| <b>Sum overføringer</b>                   |             | <b>-66 158</b> | <b>38 235 574</b> |



### Balanse

Sanity Holding AS

| Eiendeler                            | Note | 2022              | 2021               |
|--------------------------------------|------|-------------------|--------------------|
| <b>Anleggsmidler</b>                 |      |                   |                    |
| <b>Finansielle anleggsmidler</b>     |      |                   |                    |
| Investeringer i datterselskap        | 3    | 80 960 751        | 80 960 751         |
| <b>Sum finansielle anleggsmidler</b> |      | <b>80 960 751</b> | <b>80 960 751</b>  |
| <b>Sum anleggsmidler</b>             |      | <b>80 960 751</b> | <b>80 960 751</b>  |
| <b>Omløpsmidler</b>                  |      |                   |                    |
| Bankinnskudd, kontanter o.l.         |      | 128 245           | 43 788 694         |
| <b>Sum omløpsmidler</b>              |      | <b>128 245</b>    | <b>43 788 694</b>  |
| <b>Sum eiendeler</b>                 |      | <b>81 088 996</b> | <b>124 749 445</b> |
| <b>Egenkapital og gjeld</b>          |      |                   |                    |
| <b>Egenkapital</b>                   |      |                   |                    |
| <b>Innskutt egenkapital</b>          |      |                   |                    |
| Aksjekapital                         |      | 810 622           | 810 622            |
| Overkurs                             |      | 17 071 374        | 17 071 374         |
| <b>Sum innskutt egenkapital</b>      |      | <b>17 881 996</b> | <b>17 881 996</b>  |
| <b>Opptjent egenkapital</b>          |      |                   |                    |
| Annen egenkapital                    |      | 63 203 097        | 63 269 255         |
| <b>Sum opptjent egenkapital</b>      |      | <b>63 203 097</b> | <b>63 269 255</b>  |
| <b>Sum egenkapital</b>               |      | <b>81 085 093</b> | <b>81 151 251</b>  |
| <b>Gjeld</b>                         |      |                   |                    |
| <b>Kortsiktig gjeld</b>              |      |                   |                    |
| Leverandørgjeld                      |      | 3 843             | 0                  |
| Annen kortsiktig gjeld               |      | 61                | 43 598 195         |
| <b>Sum kortsiktig gjeld</b>          |      | <b>3 904</b>      | <b>43 598 195</b>  |
| <b>Sum gjeld</b>                     |      | <b>3 904</b>      | <b>43 598 195</b>  |
| <b>Sum egenkapital og gjeld</b>      |      | <b>81 088 996</b> | <b>124 749 445</b> |

Oslo, 30.06.2023  
Styret i Sanity Holding AS

*Magnus K. Hillestad*

Magnus Kongsli Hillestad  
styreleder/daglig leder

Øyvind Rostad  
styremedlem



## Regnskapsprinsipper

Årsregnskapet er satt opp i samsvar med regnskapsloven og NRS 8 - God regnskapsskikk for små foretak.

### Skatt

Skattekostnaden i resultatregnskapet omfatter både periodens betalbare skatt og endring i utsatt skatt. Utsatt skatt er beregnet med 22 % på grunnlag av de midlertidige forskjeller som eksisterer mellom regnskapsmessige og skattemessige verdier, samt ligningsmessig underskudd til fremføring ved utgangen av regnskapsåret. Skatteøkende og skattereduserende midlertidige forskjeller som reverserer eller kan reverseres i samme periode er utlignet og nettoført.

### Klassifisering og vurdering av omløpsmidler

Omløpsmidler og kortsiktig gjeld omfatter normalt poster som forfaller til betaling innen ett år etter balansedagen, samt poster som knytter seg til varekretsløpet. Omløpsmidler vurderes til laveste verdi av anskaffelseskost og virkelig verdi.

### Aksjer i datterselskap

Datterselskap vurderes etter kostmetoden i selskapsregnskapet. Investeringen er vurdert til anskaffelseskost for aksjene med mindre nedskrivning har vært nødvendig. Det er foretatt nedskrivning til virkelig verdi når verdifall skyldes årsaker som ikke kan forventes å være forbigående og det må anses nødvendig etter god regnskapsskikk. Nedskrivninger er reversert når grunnlaget for nedskrivning ikke lenger er til stede.

Utbytte, konsernbidrag og andre utdelinger fra datterselskap er inntektsført samme år som det er avsatt i givers regnskap. Overstiger utbytte / konsernbidraget andelen av opptjent resultat etter anskaffelsestidspunktet, representerer den overskytende del tilbakebetaling av investert kapital, og utdelingene er fratrukket investeringens verdi i balansen til morselskapet.

## Note 1 Antall årsverk

Selskapet har i 2022 sysselsatt 0 årsverk.

## Note 2 Skatt

| Årets skattekostnad                      | 2022           | 2021        |
|--|----------------|-------------|
| Resultatført skatt på ordinært resultat: |                |             |
| Betalbar skatt                           | 0              | 0           |
| Endring i utsatt skattefordel            | 0              | 0           |
| <b>Skattekostnad ordinært resultat</b>   | <b>0</b>       | <b>0</b>    |
| Skattepliktig inntekt:                   |                |             |
| Resultat før skatt                       | -66 158        | 38 235 574  |
| Permanente forskjeller                   | 0              | -38 219 432 |
| Anvendelse av fremførbart underskudd     | 0              | -16 142     |
| <b>Skattepliktig inntekt</b>             | <b>-66 158</b> | <b>0</b>    |
| Betalbar skatt i balansen:               |                |             |
| Betalbar skatt på årets resultat         | 0              | 0           |
| <b>Sum betalbar skatt i balansen</b>     | <b>0</b>       | <b>0</b>    |

Skatteeffekten av midlertidige forskjeller og underskudd til fremføring som har gitt opphav til utsatt skatt og utsatte skattefordeler, spesifisert på typer av midlertidige forskjeller

|   | 2022     | 2021     | Endring  |
|---|----------|----------|----------|
| Akkumulert fremførbart underskudd         | -84 608  | -18 450  | 66 158   |
| Inngår ikke i beregningen av utsatt skatt | 84 608   | 18 450   | -66 158  |
| <b>Utsatt skattefordel (22 %)</b>         | <b>0</b> | <b>0</b> | <b>0</b> |



I henhold til God regnskapsskikk for små foretak balanseføres ikke utsatt skattefordel.

### **Note 3 Datterselskap**

Sanity Holding AS eier 53% av aksjene i Sanity Inc, som gir Sanity Holding AS 53 % av stemmene i selskapet. Sanity Inc har forretningskontor i USA. Årsresultatet for perioden 01.01-31.12.2022 var på kr. -24 921 523. Balanseført egenkapital var pr. 31.12.2022 kr. 460 300 962.






Ingen transaksjoner med Sanity Inc har blitt gjennomført i 2022



Audit trail

|                         |  |
|-------------------------|--|
| Title                   | Sanity Holding årsregnskap til signatur  |
| File name               | Sanity Hold...022 (1).pdf and 2 others   |
| Document ID             | 2512d25aa9f0367dbb89bf651ec28e287ebcd692 |
| Audit trail date format | MM / DD / YYYY                           |
| Status                  | ● Signed                                 |

## Document history

|  |                                       |  |
|--|---------------------------------------|--|
| <br>SENT        | <b>07 / 06 / 2023</b><br>13:36:48 UTC | Sent for signature to Magnus Hillestad (magnus@sanity.io) and Øyvind Rostad (oyvind@sanity.io) from cf@sanity.io<br>IP: 193.27.45.91 |
| <br>VIEWED     | <b>07 / 06 / 2023</b><br>13:40:15 UTC | Viewed by Øyvind Rostad (oyvind@sanity.io)<br>IP: 84.208.209.29  |
| <br>SIGNED    | <b>07 / 06 / 2023</b><br>13:42:20 UTC | Signed by Øyvind Rostad (oyvind@sanity.io)<br>IP: 84.208.209.29  |
| <br>VIEWED    | <b>07 / 06 / 2023</b><br>16:53:33 UTC | Viewed by Magnus Hillestad (magnus@sanity.io)<br>IP: 148.252.128.154   |
| <br>SIGNED    | <b>07 / 06 / 2023</b><br>16:54:39 UTC | Signed by Magnus Hillestad (magnus@sanity.io)<br>IP: 148.252.128.154   |
| <br>COMPLETED | <b>07 / 06 / 2023</b><br>16:54:39 UTC | The document has been completed.   |

Powered by  Dropbox Sign