



ÅRSREGNSKAPET FOR REGNSKAPSÅRET 2022 - GENERELL INFORMASJON

Enheten

Organisasjonsnummer: 988 218 596
Organisasjonsform: Aksjeselskap
Foretaksnavn: LØREN HOLDING AS
Forretningsadresse: Haldenveien 321
1923 SØRUM

Regnskapsår

Årsregnskapets periode: 01.01.2022 - 31.12.2022

Konsern

Morselskap i konsern: Nei

Regnskapsregler

Regler for små foretak benyttet: Nei
Benyttet ved utarbeidelsen av årsregnskapet til selskapet: Regnskapslovens alminnelige regler

Årsregnskapet fastsatt av kompetent organ

Bekreftet av representant for selskapet: VIEW Procurator AS
Dato for fastsettelse av årsregnskapet: 30.06.2023

Grunnlag for avgivelse

År 2022: Årsregnskapet er elektronisk innlevert
År 2021: Tall er hentet fra elektronisk innlevert årsregnskap fra 2022

Det er ikke krav til at årsregnskapet m.v. som sendes til Regnskapsregisteret er undertegnet. Kontrollen på at dette er utført ligger hos revisor/enhetens øverste organ. Sikkerheten ivaretas ved at innsender har rolle/rettighet for innsending av årsregnskapet via Altinn, og ved at det bekreftes at årsregnskapet er fastsatt av kompetent organ.

Brønnøysundregistrene, 04.08.2024



Resultatregnskap

Beløp i: NOK	Note	2022	2021
RESULTATREGNSKAP			
Kostnader			
Annen driftskostnad	1	280 074	287 092
Sum kostnader		280 074	287 092
Driftsresultat		-280 074	-287 092
Finansinntekter og finanskostnader			
Mottatt utbytte		28 672 821	29 941 852
Mottatt utdeling			1 800 679
Annen renteinntekt		1 005 355	218 485
Gevinst ved realisasjon av verdipapirer		35 703 987	80 387 550
Reverserte nedskrivninger	2, 3	2 907 677	18 329 720
Annen finansinntekt		374 189	133 861
Sum finansinntekter		68 664 030	130 812 147
Verdireduksjon markedsbaserte omløpsmidler		642 873	
Nedskrivning av finansielle eiendeler	2, 3		
Reverserte nedskrivninger	2		
Annen rentekostnad		26 336	126 947
Tap ved realisasjon av verdipapirer		5 342 576	10 608 667
Annen finanskostnad		119 373	58 745
Sum finanskostnader		6 131 158	10 794 358
Netto finans		62 532 872	120 017 788
Ordinært resultat før skattekostnad		62 252 798	119 730 696
Skattekostnad på resultat	4	-2 260 708	
Ordinært resultat etter skattekostnad		64 513 506	119 730 696
Årsresultat		64 513 506	119 730 696
Årsresultat etter minoritetsinteresser		64 513 506	119 730 696
Totalresultat		64 513 506	119 730 696



Resultatregnskap

Beløp i: NOK	Note	2022	2021
Overføringer og disponeringer			
Ordinært utbytte		5 000 000	20 000 000
Avsatt til annen egenkapital		59 513 506	99 730 696
Sum overføringer og disponeringer	5	64 513 506	119 730 696



Balanse

Beløp i: NOK	Note	2022	2021
BALANSE - EIENDELER			
Anleggsmidler			
Immaterielle eiendeler			
Utsatt skattefordel	4	2 260 708	
Sum immaterielle eiendeler		2 260 708	
Varige driftsmidler			
Tomter, bygninger o.a. fast eiendom		1 622 098	1 622 098
Sum varige driftsmidler		1 622 098	1 622 098
Finansielle anleggsmidler			
Investering i datterselskap	6		
Investeringer i tilknyttet selskap	6	37 432 966	30 932 966
Investeringer i deltakerliknet selskap	2	1 568 440	5 388 098
Investeringer i aksjer og aksjefond	2	251 852 382	253 897 432
Andre langsiktige fordringer	7	431 079	1 363 148
Sum finansielle anleggsmidler		291 284 867	291 581 644
Sum anleggsmidler		295 167 673	293 203 742
Omløpsmidler			
Varer			
Fordringer			
Kundefordringer		83 646	83 646
Andre kortsiktige fordringer		2 237 531	868 006
Sum fordringer		2 321 177	951 652
Investeringer			
Markedsbaserte aksjer	3	60 249 193	64 733 487
Andre markedsbaserte finansielle instrumenter		35 878 782	
Sum investeringer		96 127 975	64 733 487
Bankinnskudd, kontanter og lignende			
Bankinnskudd		72 282 869	57 390 487
Sum bankinnskudd, kontanter og lignende		72 282 869	57 390 487



Balanse

Beløp i: NOK	Note	2022	2021
Sum omløpsmidler		170 732 020	123 075 626
SUM EIENDELER		465 899 693	416 279 368
BALANSE - EGENKAPITAL OG GJELD			
Egenkapital			
Innskutt egenkapital			
Aksjekapital	5, 8	106 250	106 250
Annen innskutt egenkapital		106 250	
Sum innskutt egenkapital		212 500	106 250
Opptjent egenkapital			
Annen egenkapital	5	465 685 530	406 172 024
Sum opptjent egenkapital		465 685 530	406 172 024
Sum egenkapital		465 898 030	406 278 274
Sum langsiktig gjeld		0	0
Kortsiktig gjeld			
Gjeld til kredittinstitusjoner	9		
Leverandørgjeld		569	
Betalbar skatt	4		
Utbytte			10 000 000
Gjeld til aksjonær		1 094	1 094
Sum kortsiktig gjeld		1 663	10 001 094
Sum gjeld		1 663	10 001 094
SUM EGENKAPITAL OG GJELD		465 899 693	416 279 368



ÅSVANG & CO
STATSAUTORISERTE
REVISORER

Til generalforsamlingen i Løren Holding AS

Uavhengig revisors beretning

Konklusjon

Vi har revidert årsregnskapet for Løren Holding AS som viser et overskudd på kr 64 513 506. Årsregnskapet består av balanse per 31. desember 2022, resultatregnskap og kontantstrømoppstilling for regnskapsåret avsluttet per denne datoen og noter til årsregnskapet, herunder et sammendrag av viktige regnskapsprinsipper.

Etter vår mening

- oppfyller årsregnskapet gjeldende lovkrav, og
- gir årsregnskapet et rettviseende bilde av selskapets finansielle stilling per 31. desember 2022 og av dets resultater og kontantstrømmer for regnskapsåret avsluttet per denne datoen i samsvar med regnskapslovens regler og god regnskapsikk i Norge.

Grunnlag for konklusjonen

Vi har gjennomført revisjonen i samsvar med International Standards on Auditing (ISA-ene). Våre oppgaver og plikter i henhold til disse standardene er beskrevet nedenfor under "Revisors oppgaver og plikter ved revisjonen av årsregnskapet". Vi er uavhengige av selskapet i samsvar med kravene i relevante lover og forskrifter i Norge og International Code of Ethics for Professional Accountants (inkludert internasjonale uavhengighetsstandarder) utstedt av International Ethics Standards Board for Accountants (IESBA-reglene), og vi har overholdt våre øvrige etiske forpliktelser i samsvar med disse kravene. Innhentet revisjonsbevis er etter vår vurdering tilstrekkelig og hensiktsmessig som grunnlag for vår konklusjon.

Øvrig informasjon

Styret og daglig leder (ledelsen) er ansvarlige for informasjonen i årsberetningen. Vår konklusjon om årsregnskapet ovenfor dekker ikke informasjonen i årsberetningen.

I forbindelse med revisjonen av årsregnskapet er det vår oppgave å lese årsberetningen. Formålet er å vurdere hvorvidt det foreligger vesentlig inkonsistens mellom årsberetningen og årsregnskapet og den kunnskap vi har opparbeidet oss under revisjonen av årsregnskapet, eller hvorvidt informasjon i årsberetningen ellers fremstår som vesentlig feil. Vi har plikt til å rapportere dersom årsberetningen fremstår som vesentlig feil. Vi har ingenting å rapportere i så henseende.

Adresse Revisjonsfirmaet Åsvang & Co AS Munkegaten 3 Postboks 334 3101 Tønsberg	Telefon 33 30 00 80 E-post revisjonsfirmaet@aaosvanj.no	Foretaksnummer 987 679 026 MVA Hjemmeside www.aaosvanj.no	Medlemmer av Den norske Revisorforening
--	--	---	---

side 1 av 2



ÅSVANG & CO
STATSAUTORISERTE
REVISORER

Basert på kunnskapen vi har opparbeidet oss i revisjonen, mener vi at årsberetningen

- er konsistent med årsregnskapet og
- inneholder de opplysninger som skal gis i henhold til gjeldende lovkrav.

Ledelsens ansvar for årsregnskapet

Styret og daglig leder (ledelsen) er ansvarlige for å utarbeide årsregnskapet og for at det gir et rettviseende bilde i samsvar med regnskapslovens regler og god regnskapsskikk i Norge. Ledelsen er også ansvarlig for slik internkontroll som den finner nødvendig for å kunne utarbeide et årsregnskap som ikke inneholder vesentlig feilinformasjon, verken som følge av misligheter eller utilsiktede feil.

Ved utarbeidelsen av årsregnskapet må ledelsen ta standpunkt til selskapets evne til fortsatt drift og opplyse om forhold av betydning for fortsatt drift. Forutsetningen om fortsatt drift skal legges til grunn for årsregnskapet så lenge det ikke er sannsynlig at virksomheten vil bli avviklet.


Revisors oppgaver og plikter ved revisjonen av årsregnskapet

Vårt mål er å oppnå betryggende sikkerhet for at årsregnskapet som helhet ikke inneholder vesentlig feilinformasjon, verken som følge av misligheter eller utilsiktede feil, og å avgi en revisjonsberetning som inneholder vår konklusjon. Betryggende sikkerhet er en høy grad av sikkerhet, men ingen garanti for at en revisjon utført i samsvar med ISA-ene, alltid vil avdekke vesentlig feilinformasjon. Feilinformasjon kan oppstå som følge av misligheter eller utilsiktede feil. Feilinformasjon er å anse som vesentlig dersom den enkeltvis eller samlet med rimelighet kan forventes å påvirke de økonomiske beslutningene som brukerne foretar på grunnlag av årsregnskapet.

For videre beskrivelse av revisors oppgaver og plikter vises det til:

<https://revisorforeningen.no/revisjonsberetninger>

Tønsberg, 30. juni 2023
Revisjonsfirmaet Åsvang & Co AS



Birger Hanto
statsautorisert revisor



Årsregnskap 2022

Løren Holding AS

Org.nr.: 988 218 596

Utarbeidet av:

view.
PROCURATOR



LØREN HOLDING AS

ÅRSBERETNING FOR 2022

Selskapet er et investeringselskap, og selskapets hovedkontor er i Haldenveien 321 i Sørums kommun.

I samsvar med regnskapslovens § 3-3 bekreftes det at forutsetningen om fortsatt drift er lagt til grunn ved utarbeidelsen av regnskapet.

Selskapet har ingen ansatte. Selskapet ønsker å legge til rette for full likestilling på alle nivåer. Eventuelle fremtidige ansettelse og valg av styremedlemmer skal bygge på faglige kvalifikasjoner, og være uavhengig av kjønn. Selskapet har ikke tegnet styreansvarsforsikring.

Virksomhetens bransje medfører verken forurensning eller utslipp som kan være til skade for det ytre miljø.

Årsregnskapet er gjort opp med et overskudd i 2022 på NOK 64.513.506, mot et overskudd på NOK 119.730.696 året før. Årets overskudd er satt av til tilleggsutbytte utdelt i 2022 med NOK 5.000.000 og resten på NOK 59.513.506 foreslås overført til annen egenkapital.

Totalkapitalen var pr. 31.12.2022 MNOK 465,9 mot MNOK 416,3 året før. Egenkapitalandelen pr. 31.12.2021 var 99,99 % sammenlignet med 97,6 % året før.

Selskapet anses å ha tilstrekkelig likviditet til å dekke fremtidige forpliktelser.

Styret mener at årsregnskapet gir et rettviseende bilde av selskapets eiendeler og gjeld, finansielle stilling og resultat. Styret er ikke kjent med at det etter regnskapsårets utgang har inntrådt forhold som er av vesentlig betydning for bedømmelsen av selskapets stilling.

Sørums, 30. juni 2023

Svein M. Sørensen
Styrets leder

Camilla Ek Sørensen
Styremedlem

Edith Ek Sørensen
Styremedlem

Wenche Ek Sørensen
Styremedlem



Løren Holding AS



Resultatregnskap

	Note	2022	
Driftsinntekter og driftskostnader			
Annen driftskostnad	1	280 074	287 092
Sum driftskostnader		280 074	287 092
Driftsresultat		-280 074	-287 092
Finansinntekter og finanskostnader			
Mottatt utbytte		28 672 821	29 941 852
Mottatt utdeling		0	1 800 679
Gevinst ved realisasjon av verdipapirer		35 703 987	80 387 550
Reverserte nedskrivninger	2, 3	2 907 677	18 329 720
Annen renteinntekt		1 005 355	218 485
Annen finansinntekt		374 189	133 861
Sum finansinntekter		68 664 030	130 812 147
Tap ved realisasjon av verdipapirer		5 342 576	10 608 667
Verdireduksjon markedsbaserte omløpsmidler		642 873	0
Annen rentekostnad		26 336	126 947
Annen finanskostnad		119 373	58 745
Sum finanskostnader		6 131 158	10 794 358
Resultat av finansposter		62 532 872	120 017 788
Resultat før skattekostnad		62 252 798	119 730 696
Skattekostnad på resultat	4	-2 260 708	0
Resultat		64 513 506	119 730 696
Årsresultat		64 513 506	119 730 696
Overføringer			
Til tilleggsutbytte		5 000 000	20 000 000
Avsatt til annen egenkapital		59 513 506	99 730 696
Sum overføringer	5	64 513 506	119 730 696



Løren Holding AS



Balanse

	Note	2022	
Eiendeler			
Anleggsmidler			
Immaterielle eiendeler			
Utsatt skattefordel	4	2 260 708	0
Sum immaterielle eiendeler		2 260 708	0
Varige driftsmidler			
Tomter, bygninger o.a. fast eiendom		1 622 098	1 622 098
Sum varige driftsmidler		1 622 098	1 622 098
Finansielle anleggsmidler			
Investeringer i tilknyttet selskap	6	37 432 966	30 932 966
Investeringer i deltakerliknet selskap	2	1 568 440	5 388 098
Investeringer i aksjer og aksjefond	2	251 852 382	253 897 432
Andre langsiktige fordringer	7	431 079	1 363 148
Sum finansielle anleggsmidler		291 284 867	291 581 644
Sum anleggsmidler		295 167 673	293 203 742
Omløpsmidler			
Fordringer			
Kundefordringer		83 646	83 646
Andre kortsiktige fordringer		2 237 531	868 006
Sum fordringer		2 321 177	951 652
Investeringer			
Markedsbaserte aksjer og aksjefond	3	60 249 193	64 733 487
Andre kortsiktige investeringer		35 878 782	0
Sum investeringer		96 127 975	64 733 487
Bankinnskudd o.l.			
Bankinnskudd		72 282 869	57 390 487
Sum bankinnskudd o.l.		72 282 869	57 390 487
Sum omløpsmidler		170 732 020	123 075 626
Sum eiendeler		465 899 693	416 279 368



Løren Holding AS



Balanse

	Note	2022	
Egenkapital og gjeld			
Egenkapital			
Innskutt egenkapital			
Aksjekapital	5, 8	106 250	106 250
Annen innskutt egenkapital		106 250	0
Sum innskutt egenkapital		212 500	106 250
Opptjent egenkapital			
Annen egenkapital	5	465 685 530	406 172 024
Sum opptjent egenkapital		465 685 530	406 172 024
Sum egenkapital		465 898 030	406 278 274
Gjeld			
Kortsiktig gjeld			
Leverandørgjeld		569	0
Avsatt utbytte		0	10 000 000
Gjeld til aksjonær		1 094	1 094
Sum kortsiktig gjeld		1 663	10 001 094
Sum gjeld		1 663	10 001 094
Sum egenkapital og gjeld		465 899 693	416 279 368

Sørum, 30.06.2023
Styret i Løren Holding AS

Camilla Ek Sørensen
styremedlem

Edith Ek Sørensen
styremedlem

Wenche Ek Sørensen
styremedlem

Svein Morten Sørensen
styreleder



Løren Holding AS

Noter

Regnskapsprinsipper

Årsregnskapet er satt opp i samsvar med regnskapslovens bestemmelser og god regnskapsskikk for øvrige foretak.

Hovedregel for klassifisering og vurdering av balanseposter

Eiendeler bestemt til varig eie eller bruk er klassifisert som anleggsmidler. Andre eiendeler er klassifisert som omløpsmidler. Fordringer som tilbakebetales innen ett år klassifiseres som omløpsmidler.

Langsiktige investeringer i aksjer og andeler

Langsiktige investeringer i aksjer, ansvarlige selskaper og kommandittselskaper, hvor selskapet ikke har betydelig innflytelse, balanseføres til anskaffelseskost. Investeringene blir nedskrevet til virkelig verdi dersom verdifallet ikke er forbigående. Vurderingen foretas for hver enkelt investering.

Kortsiktige investeringer i aksjer, obligasjoner og andre finansielle instrumenter

Markedsbaserte aksjer er vurdert til markedsverdi. Øvrige kortsiktige plasseringer er vurdert til laveste verdi av markedsverdi og kostpris. Selskapet benytter FIFO-metoden. Mottatt utbytte og andre overskuddsutdelinger fra selskapene inntektsføres som annen finansinntekt.

Fordringer

Kundefordringer og andre fordringer oppføres til pålydende etter fradrag for avsetning til forventet tap. Avsetning til tap gjøres på grunnlag av en individuell vurdering av de enkelte fordringene

Kortsiktig gjeld

Kortsiktig gjeld er oppført til pålydende.

Pensjoner

Selskapets pensjonsordninger består av innskudds- og ytelsesordninger, herunder ytelsesordninger som dekkes over drift.

Ved regnskapsføring av pensjonsordninger som anses å være ytelsesbasert, er lineær opptjeningsprofil og forventet sluttlønn som opptjeningsgrunnlag lagt til grunn. Endringer og estimatavvik er bokført som lønnskostand. Selskapet har således ingen pensjonsforpliktelse som ikke er balanseført.

Valuta

Pengeposter i utenlandsk valuta er vurdert til kursen ved regnskapsårets slutt.

Skatter

Skattekostnaden i resultatregnskapet omfatter både periodens betalbare skatt og endring i utsatt skatt. Utsatt skatt er beregnet med 22 % på grunnlag av de midlertidige forskjeller som eksisterer mellom regnskapsmessige og skattemessige verdier, samt skattemessig underskudd til fremføring ved utgangen av regnskapsåret. Skatteøkende og skattereduserende midlertidige forskjeller som reverserer eller kan reversere i samme periode er utlignet. Netto utsatt skattefordel balanseføres i den grad det er sannsynlig at denne kan bli nyttegjørt.





Løren Holding AS



Noter

Note 1 Lønnskostnader, antall ansatte, godtgjørelser, lån til ansatte m.m.

Det er ikke kostnadsført godtgjørelse til styret i 2022. Det er ingen ansatte i selskapet og derfor ikke krav om obligatorisk tjenstepensjonsordning (OTP).

Note 2 Aksjer og andeler

	Markedsverdi	Balanseført verdi	Uinnkalt kapital
Anleggsmidler			
Aksjer og fond	392 882 825	251 852 382	0
Andeler deltakerlignede selskaper	5 205 554	1 568 440	1 217 404
Sum	398 088 379	253 420 822	1 217 404

Note 3 Aksjer og aksjefondsandeler

	Bokført verdi	Markedsverdi
Omløpsmidler		
Markedsbaserte aksjer og fonds	60 249 193	60 249 193
Ikke markedsbaserte aksjer og fonds	35 878 782	39 161 322
Sum markedsbaserte aksjer	96 127 975	99 410 515

Note 4 Skatt

Årets skattekostnad	2022	2021
Resultatført skatt på ordinært resultat:		
Betalbar skatt	0	0
Endring i utsatt skattefordel	-2 260 708	0
Skattekostnad ordinært resultat	-2 260 708	0
Skattepliktig inntekt:		
Resultat før skatt	62 252 798	119 730 696
Permanente forskjeller	-58 099 915	-122 949 214
Anvendelse av fremførbart underskudd	-4 152 883	0
Skattepliktig inntekt	0	-3 218 518
Betalbar skatt i balansen:		
Betalbar skatt på årets resultat	0	0
Sum betalbar skatt i balansen	0	0

Skatteeffekten av midlertidige forskjeller og underskudd til fremføring som har gitt opphav til utsatt skatt og utsatte skattefordeler, spesifisert på typer av midlertidige forskjeller



Løren Holding AS

Noter

	2022	2021	
Andeler	3 077 946	3 334 418	256 472
Akkumulert fremførbart underskudd	-13 353 889	-17 506 772	-4 152 883
Inngår ikke i beregningen av utsatt skatt	0	14 172 354	14 172 354
Grunnlag for utsatt skattefordel	-10 275 943	0	10 275 943
Utsatt skattefordel (22 %)	-2 260 708	0	2 260 708

BankID Signing
Svein Morten Sørensen
2023-06-30

BankID Signing
Camilla Ek Sørensen
2023-06-30

BankID Signing
Wenche Ek Sørensen
2023-06-30

BankID Signing
Edith Ek Sørensen
2023-07-02

ctuning

Note 5 Egenkapital

	Aksjekapital	Ikke registrert kapitalforhøyelse	Annen egenkapital/ (udekket tap)	Sum egenkapital
Egenkapital 1.1.2022	106 250	0	406 172 024	406 278 274
Kapitalforhøyelse, ikke registrert		106 250	0	106 250
Tilleggsutbytte		0	-5 000 000	-5 000 000
Årets resultat			64 513 506	64 513 506
Egenkapital 31.12.2022	106 250	106 250	465 685 530	465 898 030

Note 6 Datterselskap, TS og FKV

Tilknyttet selskap	Kontorkommune	Eierandel i %	Markedsverdi	Balanseført verdi	Andel Egenkapital resultat pr 31.12.2022	Egenkapital
Probatix Eiendom AS	Lillestrøm	50	1 019 487	325 000	4 891	2 038 974
Porsgrunn Kontorbygg Holding AS	Oslo	25	52 122 650	13 324 216	2 832 704	18 434 388
Jakslandåsen Boligutvikling AS	Oslo	20	7 820 000	4 700 000	-289 117	18 434 388
Fredericia Logistics Denmark II AS	Oslo	25	20 205 366	10 583 750	-167 968	38 771 845
Forus Kombinasjonseiendom AS	Oslo	25	11 582 500	8 500 000	-69 503	32 859 203
Sum			92 750 003	37 432 966		



Løren Holding AS

Noter

Note 7 Fordringer med forfall senere enn 1 år



	2022	2021
Fordringer med forfall senere enn ett år		
Lån til andre foretak	431 079	1 363 148
Sum	431 079	1 363 148



Løren Holding AS

Noter

Note 8 Aksjonærer

Aksjekapitalen i Løren Holding AS pr. 31.12 består av:

	Antall	Pålydende	Bokført
Ordinære aksjer	2 125	100,0	212 500
Sum	2 125		212 500

Eierstruktur

De største aksjonærene i % pr. 31.12 var:

	Ordinære	Eierandel	Stemmeandel
Svein Morten Sørensen	2 125	100,0	100,0

Aksjer og opsjoner eiet av medlemmer i styret og daglig leder:


Navn	Verv	Ordinære
Svein Morten Sørensen	styreleder	2 125
Totalt antall aksjer		2 125


Note 9 Verdipapirkreditt


Det er innvilget en verdipapirkreditt hos Nordea på kr. 50 000 000.

Pr 31.12.2022 var det trukket NOK 0. Det er tatt sikkerhet i selskapets VPS konto.

 BankID Signing
Svein Morten Sørensen
2023-06-30

 BankID Signing
Camilla Ek Sørensen
2023-06-30

 BankID Signing
Wenche Ek Sørensen
2023-06-30

 BankID Signing
Edith Ek Sørensen
2023-07-02



Indirekte kontantstrøm

Løren Holding AS

	2022	2021
Kontantstrømmer fra operasjonelle aktiviteter		
Resultat før skattekostnad	62 252 798	119 730 696
Skattekostnad ordinært resultat	0	0
Endring i fordringer	- 437 456	12 362 346
Endring i leverandørgjeld	569	- 22 523
Endring i andre tidsavgrensingsposter	-	1 094
Netto kontantstrøm fra operasjonelle aktiviteter	61 815 911	132 071 613
Kontantstrømmer fra investeringsaktiviteter		
Innbetalinger ved salg/utbetalinger ved kjøp av aksjer og andeler i andre foretak	- 29 764 976	- 50 419 527
Verdiendring investeringer	- 2 264 804	- 18 329 720
Netto kontantstrøm fra investeringsaktiviteter	- 32 029 780	- 68 749 247
Kontantstrømmer fra finansieringsaktiviteter		
Netto endring i kassekreditt	-	-
Ikke registrert kapitalinnskudd	106 250	-
Utbetalinger av utbytte	- 15 000 000	- 10 000 000
Netto kontantstrøm fra finansieringsaktiviteter	- 14 893 750	- 10 000 000
Netto endring i kontanter og kontantekvivalenter	14 892 381	53 322 366
Beh. av kont. og kontantekvivalenter ved per. begynnelse	57 390 487	4 068 121
Beh. av kont. og kontantekvivalenter ved per. slutt	72 282 869	57 390 487