



ÅRSREGNSKAPET FOR REGNSKAPSÅRET 2020 - GENERELL INFORMASJON

Enheten

Organisasjonsnummer: 939 691 200
Organisasjonsform: Aksjeselskap
Foretaksnavn: GENERAL CABLE NORDIC AS
Forretningsadresse: Kjerraten 16
3013 DRAMMEN

Regnskapsår

Årsregnskapets periode: 01.01.2020 - 31.12.2020

Konsern

Morselskap i konsern: Nei

Regnskapsregler

Regler for små foretak benyttet: Nei
Benyttet ved utarbeidelsen av årsregnskapet til selskapet: Regnskapslovens alminnelige regler

Årsregnskapet fastsatt av kompetent organ

Bekreftet av representant for selskapet: Humberto Duplat Paiva
Dato for fastsettelse av årsregnskapet: 15.04.2021

Grunnlag for avgivelse

År 2020: Årsregnskapet er elektronisk innlevert
År 2019: Tall er hentet fra elektronisk innlevert årsregnskap fra 2020

Det er ikke krav til at årsregnskapet m.v. som sendes til Regnskapsregisteret er undertegnet. Kontrollen på at dette er utført ligger hos revisor/enhetens øverste organ. Sikkerheten ivaretas ved at innsender har rolle/rettighet for innsending av årsregnskapet via Altinn, og ved at det bekreftes at årsregnskapet er fastsatt av kompetent organ.

Brønnøysundregistrene, 10.06.2022



Resultatregnskap

| Beløp i: NOK | Note | 2020 | 2019 |
|--|--------|------------------|--------------------|
| RESULTATREGNSKAP | | | |
| Inntekter | | | |
| Salgsinntekt | 2,8 | 1 675 928 | 188 761 551 |
| Sum inntekter | | 1 675 928 | 188 761 551 |
| Kostnader | | | |
| Varekostnad | 10,8,1 | 224 246 | 167 603 948 |
| Lønnskostnad | 3 | 0 | 1 192 573 |
| Avskrivning på varige driftsmidler og immaterielle eiendeler | 4 | 347 802 | 557 921 |
| Annen driftskostnad | 3 | 670 781 | 17 699 337 |
| Sum kostnader | | 1 242 829 | 187 053 779 |
| Driftsresultat | | 433 099 | 1 707 772 |
| Finansinntekter og finanskostnader | | | |
| Annen renteinntekt | 8 | 206 795 | 489 796 |
| Annen finansinntekt | 10 | 253 311 | 268 744 |
| Sum finansinntekter | | 460 106 | 758 540 |
| Annen rentekostnad | | 1 419 | 21 348 |
| Annen finanskostnad | | 89 495 | 156 370 |
| Sum finanskostnader | | 90 914 | 177 718 |
| Netto finans | | 369 192 | 580 822 |
| Ordinært resultat før skattekostnad | | 802 291 | 2 288 594 |
| Skattekostnad på ordinært resultat | 9 | 0 | 946 443 |
| Ordinært resultat etter skattekostnad | | 802 291 | 1 342 151 |
| Årsresultat | | 802 291 | 1 342 151 |
| Overføringer og disponeringer | | | |
| Overføringer til/fra annen egenkapital | | 802 291 | 1 342 151 |
| Sum overføringer og disponeringer | | 802 291 | 1 342 151 |



Balanse

| Beløp i: NOK | Note | 2020 | 2019 |
|---|------|-------------------|-------------------|
| BALANSE - EIENDELER | | | |
| Anleggsmidler | | | |
| Immaterielle eiendeler | | | |
| Varige driftsmidler | | | |
| Driftsløsøre, inventar, verktøy, kontormaskiner og lignende | 4 | 432 923 | 910 041 |
| Sum varige driftsmidler | | 432 923 | 910 041 |
| Sum anleggsmidler | | 432 923 | 910 041 |
| Omløpsmidler | | | |
| Varer | | | |
| Varer | 5,12 | 0 | 577 056 |
| Sum varer | | 0 | 577 056 |
| Fordringer | | | |
| Kundefordringer | 12 | 0 | 8 261 442 |
| Andre fordringer | 8 | 63 783 099 | 56 890 591 |
| Sum fordringer | | 63 783 099 | 65 152 033 |
| Bankinnskudd, kontanter og lignende | | | |
| Bankinnskudd, kontanter og lignende | 11 | 88 568 | 2 825 189 |
| Sum bankinnskudd, kontanter og lignende | | 88 568 | 2 825 189 |
| Sum omløpsmidler | | 63 871 667 | 68 554 278 |
| SUM EIENDELER | | 64 304 590 | 69 464 319 |
| BALANSE - EGENKAPITAL OG GJELD | | | |
| Egenkapital | | | |
| Innskutt egenkapital | | | |
| Selskapskapital | 6 | 1 674 000 | 1 674 000 |
| Overkurs | | 3 028 344 | 3 028 344 |
| Annen innskutt egenkapital | | 59 450 608 | 58 648 317 |



Balanse

| Beløp i: NOK | Note | 2020 | 2019 |
|---------------------------------|-------------|-------------------|-------------------|
| Sum innskutt egenkapital | | 64 152 952 | 63 350 661 |
| Sum egenkapital | | 64 152 952 | 63 350 661 |
| Sum langsiktig gjeld | | 0 | 0 |
| Kortsiktig gjeld | | | |
| Leverandørgjeld | | 1 638 | 2 185 138 |
| Skyldige offentlige avgifter | | 0 | 1 228 623 |
| Kortsiktig konserngjeld | 8 | 0 | 933 206 |
| Annen kortsiktig gjeld | | 150 000 | 1 766 691 |
| Sum kortsiktig gjeld | | 151 638 | 6 113 658 |
| Sum gjeld | | 151 638 | 6 113 658 |
| SUM EGENKAPITAL OG GJELD | | 64 304 590 | 69 464 319 |



Building a better
working world

Statsautoriserte revisorer
Ernst & Young AS

Engene 22, NO-3015 Drammen
Postboks 560 Brakerøya, NO-3002 Drammen

Foretaksregisteret: NO 976 389 387 MVA
Tlf: +47 24 00 24 00

Fax:

www.ey.no
Medlemmer av Den norske revisorforening

UAVHENGIG REVISORS BERETNING

Til generalforsamlingen i General Cable Nordic AS

Uttalelse om revisjonen av årsregnskapet

Konklusjon

Vi har revidert årsregnskapet for General Cable Nordic AS som består av balanse per 31. desember 2020, resultatregnskap og kontantstrømpoppstilling for regnskapsåret avsluttet per denne datoen, og en beskrivelse av vesentlige anvendte regnskapsprinsipper og andre noteopplysninger.

Etter vår mening er årsregnskapet avgitt i samsvar med lov og forskrifter og gir et rettviseende bilde av selskapets finansielle stilling per 31. desember 2020, og av dets resultater og kontantstrømmer for regnskapsåret avsluttet per denne datoen i samsvar med regnskapslovens regler og god regnskapsskikk i Norge.

Grunnlag for konklusjonen

Vi har gjennomført revisjonen i samsvar med lov, forskrift og god revisjonsskikk i Norge, herunder de internasjonale revisjonsstandardene (ISA-ene). Våre oppgaver og plikter i henhold til disse standardene er beskrevet i avsnittet *Revisors oppgaver og plikter ved revisjonen av årsregnskapet*. Vi er uavhengige av selskapet i samsvar med de relevante etiske kravene i Norge knyttet til revisjon slik det kreves i lov og forskrift. Vi har også overholdt våre øvrige etiske forpliktelser i samsvar med disse kravene. Etter vår oppfatning er innhentet revisjonsbevis tilstrekkelig og hensiktsmessig som grunnlag for vår konklusjon.

Øvrig informasjon

Øvrig informasjon omfatter informasjon i selskapets årsrapport bortsett fra årsregnskapet og den tilhørende revisjonsberetningen. Styret og daglig leder (ledelsen) er ansvarlig for den øvrige informasjonen. Vår uttalelse om revisjonen av årsregnskapet dekker ikke den øvrige informasjonen, og vi attesterer ikke den øvrige informasjonen.

I forbindelse med revisjonen av årsregnskapet er det vår oppgave å lese den øvrige informasjonen med det formål å vurdere hvorvidt det foreligger vesentlig inkonsistens mellom den øvrige informasjonen og årsregnskapet eller kunnskap vi har opparbeidet oss under revisjonen, eller hvorvidt den tilsynelatende inneholder vesentlig feilinformasjon. Dersom vi konkluderer med at den øvrige informasjonen inneholder vesentlig feilinformasjon, er vi pålagt å rapportere det. Vi har ingenting å rapportere i så henseende.

Ledelsens ansvar for årsregnskapet

Ledelsen er ansvarlig for å utarbeide årsregnskapet i samsvar med lov og forskrifter, herunder for at det gir et rettviseende bilde i samsvar med regnskapslovens regler og god regnskapsskikk i Norge. Ledelsen er også ansvarlig for slik intern kontroll som den finner nødvendig for å kunne utarbeide et årsregnskap som ikke inneholder vesentlig feilinformasjon, verken som følge av misligheter eller feil.

Ved utarbeidelsen av årsregnskapet må ledelsen ta standpunkt til selskapets evne til fortsatt drift og opplyse om forhold av betydning for fortsatt drift. Forutsetningen om fortsatt drift skal legges til grunn for årsregnskapet med mindre ledelsen enten har til hensikt å avvikle selskapet eller legge ned virksomheten, eller ikke har noe annet realistisk alternativ.

Revisors oppgaver og plikter ved revisjonen av årsregnskapet

Vårt mål er å oppnå betryggende sikkerhet for at årsregnskapet som helhet ikke inneholder vesentlig feilinformasjon, verken som følge av misligheter eller feil, og å avgi en revisjonsberetning som inneholder vår konklusjon. Betryggende sikkerhet er en høy grad av sikkerhet, men ingen garanti for at en revisjon utført i samsvar med lov, forskrift og god revisjonsskikk i Norge, herunder ISA-ene, alltid vil avdekke vesentlig feilinformasjon. Feilinformasjon kan skyldes misligheter eller feil og er å anse som vesentlig



Building a better
working world

2

dersom den enkeltvis eller samlet med rimelighet kan forventes å påvirke de økonomiske beslutningene som brukerne foretar på grunnlag av årsregnskapet.

Som del av en revisjon i samsvar med lov, forskrift og god revisjonsskikk i Norge, herunder ISA-ene, utøver vi profesjonelt skjønn og utviser profesjonell skepsis gjennom hele revisjonen. I tillegg

- ▶ identifiserer og anslår vi risikoen for vesentlig feilinformasjon i årsregnskapet, enten det skyldes misligheter eller feil. Vi utformer og gjennomfører revisjonshandlinger for å håndtere slike risikoer, og innhenter revisjonsbevis som er tilstrekkelig og hensiktsmessig som grunnlag for vår konklusjon. Risikoen for at vesentlig feilinformasjon som følge av misligheter ikke blir avdekket, er høyere enn for feilinformasjon som skyldes feil, siden misligheter kan innebære samarbeid, forfalskning, bevisste utelatelser, uriktige fremstillinger eller overstyring av intern kontroll;
- ▶ opparbeider vi oss en forståelse av den interne kontrollen som er relevant for revisjonen, for å utforme revisjonshandlinger som er hensiktsmessige etter omstendighetene, men ikke for å gi uttrykk for en mening om effektiviteten av selskapets interne kontroll;
- ▶ vurderer vi om de anvendte regnskapsprinsippene er hensiktsmessige og om regnskapsestimatene og tilhørende noteopplysninger utarbeidet av ledelsen er rimelige;
- ▶ konkluderer vi på om ledelsens bruk av fortsatt drift-forutsetningen er hensiktsmessig, og, basert på innhentede revisjonsbevis, hvorvidt det foreligger vesentlig usikkerhet knyttet til hendelser eller forhold som kan skape betydelig tvil om selskapets evne til fortsatt drift. Dersom vi konkluderer med at det foreligger vesentlig usikkerhet, kreves det at vi i revisjonsberetningen henleder oppmerksomheten på tilleggsopplysningene i årsregnskapet. Hvis slike tilleggsopplysninger ikke er tilstrekkelige, må vi modifisere vår konklusjon. Våre konklusjoner er basert på revisjonsbevis innhentet frem til datoen for revisjonsberetningen. Etterfølgende hendelser eller forhold kan imidlertid medføre at selskapets evne til fortsatt drift ikke lenger er til stede;
- ▶ vurderer vi den samlede presentasjonen, strukturen og innholdet i årsregnskapet, inkludert tilleggsopplysningene, og hvorvidt årsregnskapet gir uttrykk for de underliggende transaksjonene og hendelsene på en måte som gir et rettviseende bilde.

Vi kommuniserer med styret blant annet om det planlagte omfanget av revisjonen, tidspunktet for vårt revisjonsarbeid og eventuelle vesentlige funn i vår revisjon, herunder vesentlige svakheter i den interne kontrollen som vi avdekker gjennom vårt arbeid.

Uttalelse om øvrige lovmessige krav

Konklusjon om årsberetningen

Basert på vår revisjon av årsregnskapet som beskrevet ovenfor, mener vi at opplysningene i årsberetningen om årsregnskapet, forutsetningen om fortsatt drift og forslaget til disponering av resultatet er konsistente med årsregnskapet og i samsvar med lov og forskrifter.

Konklusjon om registrering og dokumentasjon

Basert på vår revisjon av årsregnskapet som beskrevet ovenfor, og kontrollhandlinger vi har funnet nødvendige i henhold til internasjonal standard for attestasjonsoppdrag (ISAE) 3000 «Attestasjonsoppdrag som ikke er revisjon eller forenklet revisorkontroll av historisk finansiell informasjon», mener vi at ledelsen har oppfylt sin plikt til å sørge for ordentlig og oversiktlig registrering og dokumentasjon av selskapets regnskapsopplysninger i samsvar med lov og god bokføringsskikk i Norge.

Drammen, 5. mai 2021
ERNST & YOUNG AS

Revisjonsberetningen er signert elektronisk

Thomas Karlsen
statsautorisert revisor

Uavhengig revisors beretning -

A member firm of Ernst & Young Global Limited

Pennco Dokumentnrøkket: 22C82-41VN6-WXV70-GNMD4-Q6JLJ7-1T0VG



PENNEO

Signaturene i dette dokumentet er juridisk bindende. Dokument signert med "Penneo™ - sikker digital signatur".
De signerende parter sin identitet er registrert, og er listet nedenfor.

"Med min signatur bekrefter jeg alle datoer og innholdet i dette dokument."

Karlsen\Thomas Anfinrud

Statsautorisert revisor

På vegne av: Ernst & Young AS

Serienummer: 9578-5997-4-399064

IP: 81.167.xxx.xxx

2021-05-05 09:07:33Z



Penneo Dokumentnøkkel: 22C82-41YN6-WXV70-GNXXD4-Q6UU7-TT0VG

Dokumentet er signert digitalt, med **Penneo.com**. Alle digitale signatur-data i dokumentet er sikret og validert av den datamaskin-utregnede hash-verdien av det opprinnelige dokument. Dokumentet er låst og tids-stemplet med et sertifikat fra en betrodd tredjepart. All kryptografisk bevis er integrert i denne PDF, for fremtidig validering (hvis nødvendig).

Hvordan bekrefter at dette dokumentet er originalen?

Dokumentet er beskyttet av ett Adobe CDS sertifikat. Når du åpner dokumentet i

Adobe Reader, skal du kunne se at dokumentet er sertifisert av **Penneo e-signature service <penneo@penneo.com>**. Dette garanterer at innholdet i dokumentet ikke har blitt endret.

Det er lett å kontrollere de kryptografiske beviser som er lokalisert inne i dokumentet, med Penneo validator - <https://penneo.com/validate>



Årsregnskap

General Cable Nordic AS

2020



General Cable Nordic AS Resultatregnskap

| NOTE | DRIFTSINNEKTER OG DRIFTSKOSTNADER | 2.020 | 2.019 |
|--------|--|------------------|--------------------|
| 2,8 | Salgsinntekt | 1.675.928 | 188.761.551 |
| | Sum driftsinntekter | 1.675.928 | 188.761.551 |
| 10,8,1 | Varekostnad | 224.246 | 167.603.948 |
| 3 | Lønnskostnad | 0 | 1.192.573 |
| 4 | Avskrivning på varige driftsmidler | 347.802 | 557.921 |
| 3 | Annen driftskostnad | 670.781 | 17.699.338 |
| | Sum driftskostnader | 1.242.829 | 187.053.780 |
| | Driftsresultat | 433.099 | 1.707.771 |
| | FINANSINNEKTER OG FINANSKOSTNADER | | |
| 8 | Renteinntekt | 206.795 | 489.796 |
| 10 | Annen finansinntekt | 253.311 | 268.744 |
| | Rentekostnad | -1.419 | -21.348 |
| | Annen finanskostnad | -89.495 | -156.370 |
| | Netto finansresultat | 369.192 | 580.823 |
| | Årsresultat før skattekostnad | 802.291 | 2.288.594 |
| 9 | Skattekostnad | 0 | 946.443 |
| | ÅRSRESULTAT | 802.291 | 1.342.151 |
| | OVERFØRINGER | | |
| | Overført til annen egenkapital | 802.291 | 1.342.151 |
| | Sum overføringer | 802.291 | 1.342.151 |



General Cable Nordic AS
Balanse pr 31. desember


| NOTE | EIENDELER | 2.020 | 2.019 |
|------|---|--------------------------|--------------------------|
| | Anleggsmidler | | |
| | Varige driftsmidler | | |
| 4 | Driftsløsøre, inventar, verktøy, kontormaskiner og lignende | <u>432.923</u> | <u>910.041</u> |
| | Sum varige driftsmidler | <u>432.923</u> | <u>910.041</u> |
| | Sum anleggsmidler | <u>432.923</u> | <u>910.041</u> |
| | Omløpsmidler | | |
| 5,12 | Varer | <u>0</u> | <u>577.056</u> |
| | Fordringer | | |
| 12 | Kundefordringer | 0 | 8.261.442 |
| 8 | Andre fordringer | <u>63.783.099</u> | <u>56.890.592</u> |
| | Sum fordringer | <u>63.783.098</u> | <u>65.152.033</u> |
| 11 | Bankinnskudd, kontanter og lignende | <u>88.567</u> | <u>2.825.189</u> |
| | Sum omløpsmidler | <u>63.871.666</u> | <u>68.554.278</u> |
| | SUM EIENDELER | <u>64.304.590</u> | <u>69.464.319</u> |



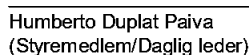
General Cable Nordic AS Balanse pr 31. desember

| NOTE | EGENKAPITAL OG GJELD | 2.020 | 2.019 |
|------|--|--------------------------|--------------------------|
| | Egenkapital | | |
| | Innskutt egenkapital | | |
| 6 | Aksjekapital (1.674 aksjer á kr 1.000) | 1.674.000 | 1.674.000 |
| | Overkurs | <u>3.028.344</u> | <u>3.028.344</u> |
| 7 | Sum innskutt egenkapital | <u>4.702.344</u> | <u>4.702.344</u> |
| | Opptjent egenkapital | | |
| | Annen egenkapital | <u>59.450.608</u> | <u>58.648.317</u> |
| 7 | Sum opptjent egenkapital | <u>59.450.608</u> | <u>58.648.317</u> |
| | Sum egenkapital | <u>64.152.952</u> | <u>63.350.661</u> |
| | Gjeld | | |
| | Kortsiktig gjeld | | |
| | Leverandørgjeld | 1.638 | 2.185.138 |
| 8 | Gjeld til konsernselskaper | 0 | 933.206 |
| | Skyldige offentlige avgifter | 0 | 1.228.623 |
| 8 | Annen kortsiktig gjeld | <u>150.000</u> | <u>1.766.691</u> |
| | Sum kortsiktig gjeld | <u>151.638</u> | <u>6.113.658</u> |
| | Sum gjeld | <u>151.638</u> | <u>6.113.658</u> |
| | SUM EGENKAPITAL OG GJELD | <u>64.304.590</u> | <u>69.464.319</u> |

Drammen 15 April 2021
Styret i General Cable Nordic AS


Javier Martin Arata
(Styreformann)

Carlo Soprano
(Styremedlem)


Humberto Duplat Paiva
(Styremedlem/Daglig leder)

Thomas Conny Andersson
(Styremedlem)


**General Cable Nordic AS**
Balanse pr 31. desember

| NOTE | EGENKAPITAL OG GJELD | 2.020 | 2.019 |
|------|--|-------------------|-------------------|
| | Egenkapital | | |
| | Innskutt egenkapital | | |
| 6 | Aksjekapital (1.674 aksjer á kr 1.000) | 1.674.000 | 1.674.000 |
| | Overkurs | 3.028.344 | 3.028.344 |
| 7 | Sum innskutt egenkapital | 4.702.344 | 4.702.344 |
| | Opptjent egenkapital | | |
| | Annen egenkapital | 59.450.608 | 58.648.317 |
| 7 | Sum opptjent egenkapital | 59.450.608 | 58.648.317 |
| | Sum egenkapital | 64.152.952 | 63.350.661 |
| | Gjeld | | |
| | Kortsiktig gjeld | | |
| | Leverandørgjeld | 1.638 | 2.185.138 |
| 8 | Gjeld til konsernselskaper | 0 | 933.206 |
| | Skyldige offentlige avgifter | 0 | 1.228.623 |
| 8 | Annen kortsiktig gjeld | 150.000 | 1.766.691 |
| | Sum kortsiktig gjeld | 151.638 | 6.113.658 |
| | Sum gjeld | 151.638 | 6.113.658 |
| | SUM EGENKAPITAL OG GJELD | 64.304.590 | 69.464.319 |

Drammen 15 April 2021
Styret i General Cable Nordic AS

Javier Martin Arata
(Styreformann)

Carlo Soprano
(Styremedlem)



Humberto Duplat Paiva
(Styremedlem/Daglig leder)

Thomas Conny Andersson
(Styremedlem)



General Cable Nordic AS
Balanse pr 31. desember

| NOTE | EGENKAPITAL OG GJELD | 2.020 | 2.019 |
|------|--|--------------------------|--------------------------|
| | Egenkapital | | |
| | Innskutt egenkapital | | |
| 6 | Aksjekapital (1.674 aksjer á kr 1.000) | 1.674.000 | 1.674.000 |
| | Overkurs | <u>3.028.344</u> | <u>3.028.344</u> |
| 7 | Sum innskutt egenkapital | <u>4.702.344</u> | <u>4.702.344</u> |
| | Opptjent egenkapital | | |
| | Annen egenkapital | <u>59.450.608</u> | <u>58.648.317</u> |
| 7 | Sum opptjent egenkapital | <u>59.450.608</u> | <u>58.648.317</u> |
| | Sum egenkapital | <u>64.152.952</u> | <u>63.350.661</u> |
| | Gjeld | | |
| | Kortsiktig gjeld | | |
| | Leverandørgjeld | 1.638 | 2.185.138 |
| 8 | Gjeld til konsernselskaper | 0 | 933.206 |
| | Skyldige offentlige avgifter | 0 | 1.228.623 |
| 8 | Annen kortsiktig gjeld | <u>150.000</u> | <u>1.766.691</u> |
| | Sum kortsiktig gjeld | <u>151.638</u> | <u>6.113.658</u> |
| | Sum gjeld | <u>151.638</u> | <u>6.113.658</u> |
| | SUM EGENKAPITAL OG GJELD | <u>64.304.590</u> | <u>69.464.319</u> |

Drammen 15 April 2021
Styret i General Cable Nordic AS

Javier Martín Arata
(Styreformann)

Carlo Soprano
(Styremedlem)

Humberto Duplat Paiva
(Styremedlem/Daglig leder)

Thomas Conny Andersson
(Styremedlem)



General Cable Nordic AS Balanse pr 31. desember


| NOTE | EGENKAPITAL OG GJELD | 2.020 | 2.019 |
|------|--|--------------------------|--------------------------|
| | Egenkapital | | |
| | Innskutt egenkapital | | |
| 6 | Aksjekapital (1.674 aksjer á kr 1.000) | 1.674.000 | 1.674.000 |
| | Overkurs | <u>3.028.344</u> | <u>3.028.344</u> |
| 7 | Sum innskutt egenkapital | <u>4.702.344</u> | <u>4.702.344</u> |
| | Opptjent egenkapital | | |
| | Annen egenkapital | <u>59.450.608</u> | <u>58.648.317</u> |
| 7 | Sum opptjent egenkapital | <u>59.450.608</u> | <u>58.648.317</u> |
| | Sum egenkapital | <u>64.152.952</u> | <u>63.350.661</u> |
| | Gjeld | | |
| | Kortsiktig gjeld | | |
| | Leverandørgjeld | 1.638 | 2.185.138 |
| 8 | Gjeld til konsernselskaper | 0 | 933.206 |
| | Skyldige offentlige avgifter | 0 | 1.228.623 |
| 8 | Annen kortsiktig gjeld | <u>150.000</u> | <u>1.766.691</u> |
| | Sum kortsiktig gjeld | <u>151.638</u> | <u>6.113.658</u> |
| | Sum gjeld | <u>151.638</u> | <u>6.113.658</u> |
| | SUM EGENKAPITAL OG GJELD | <u>64.304.590</u> | <u>69.464.319</u> |

Drammen 15 April 2021
Styret i General Cable Nordic AS

Javier Martin Arata
(Styreformann)

Carlo Soprano
(Styremedlem)

Humberto Duplat Paiva
(Styremedlem/Daglig leder)



Thomas Conny Andersson
(Styremedlem)



General Cable Nordic AS

Noter til regnskapet 2020

Note 1 Regnskapsprinsipper

Årsregnskapet er satt opp i samsvar med regnskapsloven av 1998 og god regnskapsskikk i Norge.

Hovedregel for vurdering og klassifisering av eiendeler og gjeld

Eiendeler bestemt til varig eie eller bruk er klassifisert som anleggsmidler. Andre eiendeler er klassifisert som omløpsmidler. Fordringer som skal tilbakebetales innen et år er klassifisert som omløpsmidler. Ved klassifisering av kortsiktig og langsiktig gjeld er tilsvarende kriterier lagt til grunn.

Omløpsmidler vurderes til laveste av anskaffelseskost og virkelig verdi. Kortsiktig gjeld balanseføres til nominelt mottatt beløp på etableringstidspunktet. Kortsiktig gjeld oppskrives ikke til virkelig verdi som følge av renteendring.

Anleggsmidler vurderes til anskaffelseskost, men nedskrives til gjenvinnbart beløp dersom dette er lavere enn bokført verdi, og verdifallet forventes ikke å være forbigående. Anleggsmidler med begrenset økonomisk levetid avskrives planmessig. Langsiktig lån balanseføres til nominelt mottatt beløp på etableringstidspunktet.

Enkelte poster er vurdert etter andre prinsipper og redegjøres for nedenfor.

Eiendeler og gjeld i utenlandsk valuta

Pengeposter i utenlandsk valuta er i balansen omregnet til balansedagens kurs. Valutagevinst/tap presenteres i regnskapet som varekostnad.

Varer

Varer er vurdert til laveste av anskaffelseskost etter FIFO-metoden og netto salgsverdi.

Inntekter

Inntekt regnskapsføres når den er opptjent, altså når både risiko og kontroll i hovedsak er overført til kunden. Dette vil normalt være tilfellet når varen er levert til kunden. Inntektene regnskapsføres med verdien av vederlaget på transaksjonstidspunktet

Fordringer

Kundefordringer og andre fordringer er oppført til pålydende etter fradrag for avsetning til forventet tap. Avsetning til tap gjøres på grunnlag av en individuell vurdering av de enkelte fordringene.

Bankinnskudd, kontanter og lignende

Bankinnskudd, kontanter og lignende inkluderer kontanter, bankinnskudd og andre betalingsmidler med forfallsdato som er kortere enn tre måneder fra anskaffelse.

Kontantstrøm

Kontantstrømpoppstillingen bygger på den indirekte modellen.

Pensjoner

Innskuddsplaner periodiseres etter sammenstillingsprinsippet. Årets innskudd til pensjonsordningen kostnadsføres

Kostnader

Kostnader regnskapsføres som hovedregel i samme periode som tilhørende inntekt. I de tilfeller det ikke er en klar sammenheng mellom utgifter og inntekter fastsettes fordelingen etter skjønsmessige kriterier. Øvrige unntak fra sammenstillingsprinsippet er angitt der det er aktuelt.

Skatter

Skattekostnaden sammenstilles med regnskapsmessig resultat før skatt.

Skattekostnaden består av betalbar skatt (skatt på årets direkte skattepliktige inntekt) og endring i netto utsatt skatt. Utsatt skatt og utsatt skattefordel er presentert netto i balansen.



Note 2 Salgsinntekt

| Per virksomhetsområde: | 2.020 | 2.019 |
|-------------------------------|------------------|--------------------|
| Elektrisk installasjon | 77.951 | 71.041.188 |
| - Norge | - | 60.526.903 |
| - Island | - | 4.380.963 |
| - Sverige | - | 6.133.322 |
| - Finland | 77.951 | - |
| - Energy | 1.597.976 | 82.814.536 |
| - Norge | 250.708 | 82.495.605 |
| - Island | - | 318.931 |
| - Spania | 1.347.268 | - |
| Telecom | - | 34.905.826 |
| - Norge | - | 34.533.202 |
| - Island | - | 372.624 |
| Sum | 1.675.928 | 188.761.551 |

Note 3 Lønnskostnad, antall ansatte, godtgjørelser, lån til ansatte mm

| Lønnskostnad | 2.020 | 2.019 |
|-------------------|----------|------------------|
| Lønn | - | 846.863 |
| Folketrygdavgift | - | 223.611 |
| Pensjonskostnader | - | 118.573 |
| Andre ytelser | - | 3.526 |
| Sum | - | 1.192.573 |

Antall årsverk sysselsatt i regnskapsåret - 0,2

Selskapet hadde ingen ansatte i 2020. Daglig leder er lønnet gjennom søsterselskapet Prysmian Group Norge AS

Revisor

Godtgjørelse til revisor og samarbeidende selskaper fordeler seg slik:

| Beløpene er eks. mva | 2.020 | 2.019 |
|--|----------------|----------------|
| Lovpålagt revisjon - Ernst & Young (nåværende) | 129.000 | 185.000 |
| Andre tjenester | 46.674 | 83.587 |
| Sum | 175.674 | 268.587 |

Note 4 Varige driftsmidler

| | Kunst | Bygninger | Kontor- maskiner etc | Driftsløsøre, inventar, verktøy o l | Sum |
|--|---------------|-----------|-------------------------|---|------------------|
| Anskaffelseskost 01.01.20 | 20.497 | - | 1.332.886 | 1.742.557 | 3.095.940 |
| Tilgang kjøpte driftsmidler | - | - | - | - | - |
| Avgang driftsmidler | - | - | - | -632.207 | -632.207 |
| Anskaffelseskost 31.12.20 | 20.497 | - | 1.332.886 | 1.110.350 | 2.463.733 |
| Akk. avskrivninger 31.12.20 | - | - | 950.806 | 1.080.004 | 2.030.810 |
| Akk. Og rev. Avskrivninger 31.12.20 | - | - | 950.806 | 1.080.004 | 2.030.810 |
| Bokført verdi pr. 31.12.20 | 20.497 | - | 382.080 | 30.346 | 432.923 |

Årets avskrivninger 237.728 110.074 347.802

Økonomisk levetid 5 år 5 år
Avskrivningsplan lineær lineær

Årlig leie av ikke balanse-
førte driftsmidler 2.020 2.019
- 359.873

Note 5 Varer

| | 2.020 | 2.019 |
|-------------|----------|----------------|
| Ferdigvarer | - | 577.056 |
| Sum | - | 577.056 |



Note 6 Aksjekapital og aksjonærinformasjon

Aksjekapitalen i selskapet pr 31.12.20 består av følgende aksjeklasser:

| | Antall aksjer | Pålydende | Bokført |
|-----------------------------------|---------------|--------------|--------------|
| Aksjer | 1.674 | 1.000 | 1.674.000 |
| Eierstruktur | | | |
| Aksjonærer pr 31.12.20: | Antall aksjer | Eierandel | Stemmeandel |
| Grupo General Cable Sistemas S.A. | 1.674 | 100 % | 100 % |
| Totalt antall aksjer | 1.674 | 100 % | 100 % |

Note 7 Egenkapital

| | Aksje-kapital | Overkurs | Annen egenkapital | Sum egenkapital |
|-----------------------------|---------------|------------------|-------------------|-------------------|
| Egenkapital 01.01.20 | 1.674.000 | 3.028.344 | 58.648.317 | 63.350.661 |
| Årets resultat | | | 802.291 | 802.291 |
| Egenkapital 31.12.20 | - | 1.674.000 | 59.450.608 | 64.152.952 |

Note 8 Transaksjoner og mellomværende med nærstående parter.

Resultatmessige transaksjoner med nærstående parter:

| Transaksjon/transaksjonsgruppe | Tilhører resultatlinje | Motpart | Forhold til motparten | 2020 | 2019 |
|--------------------------------|------------------------|---------------------------------|-----------------------|-------------------|-------------------|
| Varekjøp | varekostnad | Grupo General Cable Sistemas SA | datter | - | 91.989.540 |
| Varekjøp | varekostnad | General Cable Celcat Energia e | | | |
| Varekjøp | varekostnad | Teleco SA | søster | - | 11.146.703 |
| Varekjøp | varekostnad | Silec Cable, S.A.S. | søster | - | 5.519.138 |
| Varekjøp | varekostnad | NSW | søster | - | 7.038.867 |
| Varekjøp | varekostnad | Prysmian Norge | søster | - | 20.190 |
| Varesalg | salgsinntekt | Grupo General Cable Sistemas SA | datter | -192.285 | -2.187.868 |
| Varesalg | salgsinntekt | Silec Cable, S.A.S. | søster | - | -205.895 |
| Varesalg | salgsinntekt | Prysmian Cables Spain S.A | søster | -1.154.983 | - |
| Varesalg | salgsinntekt | Prysmian Group No | søster | - | -86.793.771 |
| Varesalg | salgsinntekt | Prysmian Group Finland OY | søster | -207.267 | - |
| Annen driftskostnad | Annen driftskostnad | Prysmian Group Norge | søster | - | 8.561.000 |
| Annen driftskostnad | Annen driftskostnad | Draka Holding B.V | søster | - | 1.470.945 |
| Annen driftskostnad | Annen driftskostnad | Prysmian S.P.A | søster | - | 4.932 |
| Renteinntekter | renteinntekt | Prysmian Group Treasury | datter | -204.187 | -443.969 |
| Sum | | | | -1.758.722 | 36.119.813 |

| | Gjeld til konsern 2020 | Gjeld til konsern 2019 | Fordring 2020 | Fordring 2019 |
|--|------------------------|------------------------|-------------------|-------------------|
| Grupo General Cable Sistemas SA | - | - | - | 1.771.342 |
| General Cable Celcat Energia e Teleco SA | - | 683.396 | - | - |
| Draka Holding | - | 244.879 | - | - |
| Prysmian S.P.A | - | 4.932 | - | - |
| Prysmian Group Treasury | - | - | 63.481.717 | 56.008.494 |
| Sum | - | 933.206 | 63.481.717 | 57.779.836 |



Note 9 Skattekostnad

| Årets skattekostnad fremkommer slik: | 2020 | 2019 |
|--------------------------------------|----------|----------------|
| Betalbar skatt | - | - |
| Endring i utsatt skatt | - | 946.443 |
| Skattekostnad | - | 946.443 |

Betalbar skatt i balansen fremkommer som følger:

| | 2020 | 2019 |
|--------------------------------------|----------|----------|
| Årets betalbare skattekostnad | - | - |
| Betalbar skatt i balansen | - | - |
| Sum betalbar skatt i balansen | - | - |

Beregning av årets skattegrunnlag:

| | 2020 | 2019 |
|--|----------|------------|
| Årsresultat før skatt | 802.291 | 2.288.594 |
| Andre ikke fradragsberettigede kostnader | - | 3.605 |
| Endring midlertidige forskjeller | -534.249 | -3.551.714 |
| Anvendt fremførbart underskudd | -268.042 | 1.259.515 |
| Årets betalbare skattekostnad | - | - |

Spesifikasjon av skatteeffekten av midlertidige forskjeller og underskudd til framføring:

| | 2.020 | | 2.019 | |
|---|------------------|--------------|------------------|--------------|
| | Fordel | Forpliktelse | Fordel | Forpliktelse |
| Driftsmidler | 216.052 | - | 254.354 | - |
| Kundefordringer | - | - | 25.947 | - |
| Underskudd til framføring | 991.473 | - | 1.259.505 | - |
| Regnskapsmessing avsetning tap på kontrakter.mv | - | - | 470.000 | - |
| Sum | 1.207.526 | - | 2.009.806 | - |
| Ikke balanseført utsatt skattefordel | 265.656 | - | 442.157 | - |

Note 10 Valuta

| | 2.020 | 2.019 |
|--------------------------------|----------|---------|
| Resultatført valutagevinst/tap | -253.295 | 233.834 |

Note 11 Bankinnskudd

Bankinnskudd, kontanter o.l. omfatter bundne skattetrekksmidler med kr. 2.123

Note 12 Pantstillelser og garantier m.v.

Bokført verdi av eiendeler stilt som sikkerhet for bokført gjeld

| | 2.020 | 2.019 |
|-----------------|-------------------|-------------------|
| Kundefordringer | - | 20.000.000 |
| Varelager | - | 15.000.000 |
| Øvrige | 20.000.000 | - |
| Totalt | 20.000.000 | 35.000.000 |

Garantiansvar

| | 2.020 | 2.019 |
|---------------|-----------|-----------|
| Bankgarantier | 2.769.724 | 5.290.167 |

Note 13 Hendelser etter balansedagen

Koronapandemien som ble annonsert av myndighetene i mars 2020 anses ikke å ha noen påvirkning på regnskapet for 2020



General Cable Nordic AS

Kontantstrømoppstilling

| | 2.020 | 2.019 |
|--|--------------------------|--------------------------|
| KONTANTSTRØMMER FRA OPERASJONELLE AKTIVITETER: | | |
| Årsresultat før skattekostnad | 802.291 | 2.288.594 |
| Periodens betalte skatt | 0 | -1.435.164 |
| Ordinære avskrivninger | 347.802 | 557.921 |
| Tap/gevinst ved salg av anleggsmidler | -77.951 | 0 |
| Endring i varer | 577.056 | 32.710.445 |
| Endring i kundefordringer | 8.261.442 | 42.700.440 |
| Endring i leverandørgjeld | -2.183.500 | -3.496.165 |
| Endringer i konsernmellomværender | -933.206 | -28.528.921 |
| Endring i andre omløpsmidler og andre gjeldsposter | <u>-9.737.821</u> | <u>-52.431.413</u> |
| Netto kontantstrømmer fra operasjonelle aktiviteter | <u>-2.943.890</u> | <u>-7.634.265</u> |
| KONTANTSTRØMMER FRA INVESTERINGSAKTIVITETER: | | |
| Innbetalinger ved salg av varige driftsmidler | 207.267 | 2.900 |
| Utbetalinger ved kjøp av varige driftsmidler | <u>0</u> | <u>0</u> |
| Netto kontantstrøm fra investeringsaktiviteter | <u>207.267</u> | <u>2.900</u> |
| KONTANTSTRØMMER FRA FINANSIERINGSAKTIVITETER: | | |
| Utbetalinger av utbytte | <u>0</u> | <u>0</u> |
| Netto kontantstrøm fra finansieringsaktiviteter | <u>0</u> | <u>0</u> |
| Effekt av valutakursendringer på bankinnskudd, kontanter o.l. | <u>0</u> | <u>0</u> |
| Netto endring i bankinnskudd, kontanter og lignende | -2.736.623 | -7.631.365 |
| Beholdning av bankinnskudd, kontanter og lignende pr 01.01. | <u>2.825.189</u> | <u>10.456.553</u> |
| Beholdning av bankinnskudd, kontanter og lignende pr 31.12. | <u>88.567</u> | <u>2.825.189</u> |



General Cable Nordic AS

ÅRSBERETNING FOR 2020

Virksomhetens art:

General Cable Nordic AS er et selskap hvor virksomheten er knyttet til import av elektrisk- og optiske kabler. Selskapet er pr 31-12-2020 lokalisert i Kjerraten 16 i Drammen.

General Cable ble kjøpt opp av Prysmian Group i 2018. General Cable Nordic AS leverer varer til det nordiske markedet innenfor energiforsyning- bredbånd/fiber og installasjon.

Aktiviteter

Det var liten aktivitet i selskapet i 2020. Nedgangen er en strategisk konsekvens av overdragelsen til Prysmian Group.

Fortsatt drift

I henhold til regnskapsloven § 3-3 bekrefter vi at regnskapet er utarbeidet på grunnlag av forutsetningen om fortsatt drift, og at det er riktig å legge denne forutsetningen til grunn.

Styret bekrefter at forutsetningen om fortsatt drift er tilstede.

Arbeidsmiljø

Det har ikke forekommet eller vært rapportert alvorlige arbeidsuhell eller ulykker i løpet av året.

Likestilling

Selskapet har ikke hatt noen ansatte i 2020.

Forsknings- og utviklingsaktiviteter

General Cable Nordic AS driver ikke forskning og utvikling

Miljø rapportering

Selskapets virksomhet forurenses ikke det ytre miljø. Selskapet er medlem av Renas AS – returselskapet for nærings-elektro. Renas AS ivaretar kravene i Miljødepartementets EE forskrift om retursystem.



Fremtidsutsikter

General Cable vil i samarbeid med Prysmian Group vurdere den videre strategien for selskapet.

Siden januar 2020 har spredningen av det nye coronaviruset COVID-19 i Kina hatt en betydelig innvirkning på landets produksjons- og kommersielle aktiviteter, og følgelig også i importen og eksporten til resten av verden grunnet reiserestriksjoner og begrensninger i vareforsendelser.

Prysmian Group har tatt i bruk høyest mulige standarder for sikkerhet og overvåking for å styre og kontrollere fremskrittet av COVID-19 og har satt i verk skadebegrensende tiltak for å beskytte de ansatte, inkludert en intensivt helse- og hygieneprosedyre. Det kan ikke utelukkes at utviklingen av hendelser både i Kina og resten av verden kan ha betydelige konsekvenser. Fram til begynnelsen av mars var effekten av COVID-19 hovedsakelig begrenset til Kina og etter hvert til Italia, men har siden spredt seg jevnt og trutt rundt hele kloden, noe som fikk Verdens helseorganisasjon (WHO) til å erklære det som en pandemi.

Resultat, investeringer og likviditet

Selskapet hadde i 2020 et overskudd før skatt på kr 802.291 og en egenkapitalandel på kr 64.152.952. Selskapet hadde i 2020 en netto negativ kontantstrøm fra drift på kr 2.943.890. Dette er i hovedsak relatert til en negativ kontantstrøm på 7,5 millioner tilknyttet endringer i konsernkontoordningen samt en positiv kontantstrøm fra endring i varelager og fordringer. Selskapets likviditetsbeholdning var kr 88.567 pr 31.12.20. Likviditeten i selskapet samt dets finansielle stilling anses god.

Finansiell risiko

Markedsrisiko

Selskapet har i liten grad vært eksponert for endringer i valutakursen.

Kredittrisiko

Kredittrisikoen i selskapet anses å være lav. Alle nye kunder kredittvurderes og det har historisk sett vært lite tap på fordringer.

Likviditetsrisiko

Selskapet vurderer likviditeten i selskapet som god, og det er ikke besluttet å innføre tiltak som endrer likviditetsrisiko.

Forslag til disponering

Overskuddet på kr 802.291 overføres til annen egenkapital.

Etter styrets oppfatning gir fremlagte resultatregnskap og balanse med noter et godt uttrykk for General Cable Nordics virksomhet i 2020 og økonomiske stilling ved årsskiftet.



Drammen 15 April 2021
Styret i General Cable Nordic AS

Javier Martin Arata
Styreformann

Humberto Duplat Paiva
Styremedlem/Daglig leder


Carlo Soprano
Styremedlem

Tomas Conny Andersson
Styremedlem



Drammen 15 April 2021
Styret i General Cable Nordic AS

Javier Martin Arata
Styreformann



Humberto Duplat Paiva
Styremedlem/Daglig leder

Carlo Soprano
Styremedlem

Tomas Conny Andersson
Styremedlem



Drammen 15 April 2021
Styret i General Cable Nordic AS

Javier Martin Arata
Styreformann

Carlo Soprano
Styremedlem

Humberto Duplat Paiva
Styremedlem/Daglig leder

Tomas Conny Andersson
Styremedlem




Drammen 15 April 2021
Styret i General Cable Nordic AS

Javier Martin Arata
Styreformann

Humberto Duplat Paiva
Styremedlem/Daglig leder

Carlo Soprano
Styremedlem



Tomas Conny Andersson
Styremedlem