



ÅRSREGNSKAPET FOR REGNSKAPSÅRET 2021 - GENERELL INFORMASJON

Enheten

Organisasjonsnummer: 926 293 621
Organisasjonsform: Aksjeselskap
Foretaksnavn: GE HEALTHCARE NORGE AS
Forretningsadresse: Vitaminveien 1A
0485 OSLO

Regnskapsår

Årsregnskapets periode: 01.01.2021 - 31.12.2021

Konsern

Morselskap i konsern: Nei

Regnskapsregler

Regler for små foretak benyttet: Nei
Benyttet ved utarbeidelsen av årsregnskapet til selskapet: Regnskapslovens alminnelige regler

Årsregnskapet fastsatt av kompetent organ

Bekreftet av representant for selskapet: Georg Grøndalen
Dato for fastsettelse av årsregnskapet: 26.08.2022

Grunnlag for avgivelse

År 2021: Årsregnskapet er elektronisk innlevert
År 2020: Tall er hentet fra elektronisk innlevert årsregnskap fra 2021

Det er ikke krav til at årsregnskapet m.v. som sendes til Regnskapsregisteret er undertegnet. Kontrollen på at dette er utført ligger hos revisor/enhetens øverste organ. Sikkerheten ivaretas ved at innsender har rolle/rettighet for innsending av årsregnskapet via Altinn, og ved at det bekreftes at årsregnskapet er fastsatt av kompetent organ.

Brønnøysundregistrene, 09.08.2023



Resultatregnskap

Beløp i: NOK	Note	2021	2020
RESULTATREGNSKAP			
Inntekter			
Sales revenues	2	253 959 000	217 831 000
Sum inntekter		253 959 000	217 831 000
Kostnader			
Cost of goods sold		142 301 000	108 617 000
Payroll and related costs	3	52 771 000	50 448 000
Depreciation	6	365 000	386 000
Other operating expenses	4	48 163 000	49 766 000
Sum kostnader		243 600 000	209 217 000
Driftsresultat		10 359 000	8 614 000
Finansinntekter og finanskostnader			
Renteinntekt fra foretak i samme konsern	7	1 856 000	1 622 000
Other financial income		638 000	1 405 000
Sum finansinntekter		2 494 000	3 027 000
Rentekostnad til foretak i samme konsern	7	1 584 000	628 000
Other financial expenses		868 000	3 030 000
Sum finanskostnader		2 452 000	3 658 000
Netto finans		42 000	-631 000
Ordinært resultat før skattekostnad		10 401 000	7 983 000
Income tax expense	8	2 328 000	1 790 000
Ordinært resultat etter skattekostnad		8 073 000	6 193 000
Årsresultat		8 073 000	6 193 000
Overføringer og disponeringer			
Konsernbidrag	9, 14	10 629 000	8 296 000
Transfer to accumulated other equity	9	-2 556 000	-2 103 000
Sum overføringer og disponeringer		8 073 000	6 193 000



Balanse

Beløp i: NOK	Note	2021	2020
BALANSE - EIENDELER			
Anleggsmidler			
Immaterielle eiendeler			
Utsatt skattefordel	8	6 732 000	6 063 000
Sum immaterielle eiendeler		6 732 000	6 063 000
Varige driftsmidler			
Assets under construction	6		
Furniture, equipment and tools	6	1 333 000	1 698 000
Sum varige driftsmidler		1 333 000	1 698 000
Sum anleggsmidler		8 065 000	7 761 000
Omløpsmidler			
Varer			
Inventories	5	6 867 000	13 525 000
Sum varer		6 867 000	13 525 000
Fordringer			
Accounts receivable	7	93 979 000	52 408 000
Other current receivables		667 000	268 000
Konsernfordringer	7	67 567 000	81 720 000
Sum fordringer		162 213 000	134 396 000
Cash and cash equivalents	10		
Sum omløpsmidler		169 080 000	147 921 000
SUM EIENDELER		177 145 000	155 682 000
BALANSE - EGENKAPITAL OG GJELD			
Egenkapital			
Innskutt egenkapital			
Share capital	9	1 114 000	1 114 000
Annen innskutt egenkapital	9	81 407 000	70 336 000



Balanse

Beløp i: NOK	Note	2021	2020
Sum innskutt egenkapital		82 521 000	71 450 000
Sum egenkapital		82 521 000	71 450 000
Sum langsiktig gjeld		0	0
Kortsiktig gjeld			
Leverandørgjeld		29 269 000	32 732 000
Public duties payables		17 282 000	9 300 000
Kortsiktig konserngjeld	7	1 000 000	2 100 000
Other current liabilities	12	15 819 000	14 004 000
Deferred income		6 233 000	4 250 000
Accruals for future obligations	11	25 021 000	21 846 000
Sum kortsiktig gjeld		94 624 000	84 232 000
Sum gjeld		94 624 000	84 232 000
SUM EGENKAPITAL OG GJELD		177 145 000	155 682 000



Brønnøysundregistrene

ÅRSREGNSKAP FOR REGNSKAPSÅRET 2021 - GENERELL INFORMASJON

Journalnummer: 2022 913327

Enheten

Organisasjonsnummer: 926 293 621
Organisasjonsform: Aksjeselskap
Foretaksnavn: GE HEALTHCARE NORGE AS
Forretningsadresse: Vitaminveien 1A
0485 OSLO

Regnskapsår

Årsregnskapets periode: 01.01.2021 - 31.12.2021

Konsern

Morselskap i konsern: Nei

Regnskapsregler

Regler for små foretak benyttet: Nei
Benyttet ved utarbeidelsen av
årsregnskapet til selskapet: Regnskapslovens alminnelige regler

Årsregnskapet fastsatt av kompetent organ

Bekreftet av representant for selskapet: Georg Grøndalen
Dato for fastsettelse av årsregnskapet: 26.08.2022

Grunnlag for avgivelse

År 2021: Årsregnskap er elektronisk innlevert.
År 2020: Tall er hentet fra elektronisk innlevert årsregnskap fra 2021.

Det er ikke krav til at årsregnskapet m.v. som sendes til Regnskapsregisteret er undertegnet. Kontrollen på at dette er utført ligger hos revisor/enhetens øverste organ. Sikkerheten ivaretas ved at innsender har rolle/rettighet for innsending av årsregnskapet via Altinn, og ved at det bekreftes at årsregnskapet er fastsatt av kompetent organ.

Brønnøysundregistrene, 03.09.2022



Organisasjonsnr: 926 293 621
GE HEALTHCARE NORGE AS

RESULTATREGNSKAP

<u>Beløp i: NOK</u>	<u>Note</u>	<u>2021</u>	<u>2020</u>
RESULTATREGNSKAP			
Inntekter			
Sales revenues	2	253 959 000	217 831 000
Sum inntekter		253 959 000	217 831 000
Kostnader			
Cost of goods sold		142 301 000	108 617 000
Payroll and related costs	3	52 771 000	50 448 000
Depreciation	6	365 000	386 000
Other operating expenses	4	48 163 000	49 766 000
Sum kostnader		243 600 000	209 217 000
Driftsresultat		10 359 000	8 614 000
Finansinntekter og finanskostnader			
Renteinntekt fra foretak i samme konsern	7	1 856 000	1 622 000
Other financial income		638 000	1 405 000
Sum finansinntekter		2 494 000	3 027 000
Rentekostnad til foretak i samme konsern	7	1 584 000	628 000
Other financial expenses		868 000	3 030 000
Sum finanskostnader		2 452 000	3 658 000
Netto finans		42 000	-631 000
Ordinært resultat før skattekostnad			
Income tax expense	8	2 328 000	1 790 000
Ordinært resultat etter skattekostnad		8 073 000	6 193 000
Årsresultat		8 073 000	6 193 000
Overføringer og disponeringer			
Konsernbidrag	9, 14	10 629 000	8 296 000
Transfer to accumulated other equity	9	-2 556 000	-2 103 000
Sum overføringer og disponeringer		8 073 000	6 193 000



Organisasjonsnr: 926 293 621
GE HEALTHCARE NORGE AS

BALANSE

Beløp i: NOK Note 2021 2020

BALANSE - EIENDELER

Anleggsmidler

Immaterielle eiendeler

Utsatt skattefordel 8 6 732 000 6 063 000
Sum immaterielle eiendeler 6 732 000 6 063 000

Varige driftsmidler

Assets under construction 6
Furniture, equipment and tools 6 1 333 000 1 698 000
Sum varige driftsmidler 1 333 000 1 698 000

Sum anleggsmidler 8 065 000 7 761 000

Omløpsmidler

Varer

Inventories 5 6 867 000 13 525 000
Sum varer 6 867 000 13 525 000

Fordringer

Accounts receivable 7 93 979 000 52 408 000
Other current receivables 667 000 268 000
Konsernfordringer 7 67 567 000 81 720 000
Sum fordringer 162 213 000 134 396 000

Cash and cash equivalents 10
Sum omløpsmidler 169 080 000 147 921 000

SUM EIENDELER 177 145 000 155 682 000

BALANSE - EGENKAPITAL OG GJELD

Egenkapital

Innskutt egenkapital

Share capital 9 1 114 000 1 114 000
Annen innskutt egenkapital 9 81 407 000 70 336 000
Sum innskutt egenkapital 82 521 000 71 450 000

Sum egenkapital 82 521 000 71 450 000

Sum langsiktig gjeld 0 0

Kortsiktig gjeld

Leverandørgjeld 29 269 000 32 732 000
Public duties payables 17 282 000 9 300 000
Kortsiktig konserngjeld 7 1 000 000 2 100 000
Other current liabilities 12 15 819 000 14 004 000



Deferred income		6 233 000	4 250 000
Accruals for future obligations	11	25 021 000	21 846 000
Sum kortsiktig gjeld		94 624 000	84 232 000
Sum gjeld		94 624 000	84 232 000
SUM EGENKAPITAL OG GJELD		177 145 000	155 682 000



Organisasjonsnr: 926 293 621
GE HEALTHCARE NORGE AS

NOTEOPPLYSNINGER - SELSKAP - alle poster oppgitt i hele tall

Note
1

Regnskapsprinsipper
Årsregnskapet er satt opp etter regnskapsloven. Regnskapsreglene for små foretak er fulgt.

Note
9

Antall aksjer og aksjeeiere

<u>Aksjeklasse</u>	<u>Ant. aksjer</u>	<u>Pålydende</u>	<u>Bokført verdi</u>
Ordinære aksjer	1114000.00	1.00	1114000.00
<u>Aksjeeiere - fritekst</u>	<u>Antall</u>	<u>Eierandel</u>	<u>Aksjeklasse</u>
<u>Sum</u>	<u>Sum antall</u>	<u>Sum eierandel</u>	

Note
3

Lønn og ytelser

<u>Lønn</u>	<u>Årets</u>	<u>Fjorårets</u>
	41966630000.00	41316339000.00
<u>Arbeidsgiveravgift</u>	<u>Årets</u>	<u>Fjorårets</u>
	7081129000.00	6134847000.00
<u>Pensjonskostnader</u>	<u>Årets</u>	<u>Fjorårets</u>
	2899117000.00	2865498000.00
<u>Andre ytelser</u>	<u>Årets</u>	<u>Fjorårets</u>
	824012000.00	131586000.00
<u>Sum lønnskostnader</u>	<u>Årets</u>	<u>Fjorårets</u>
	52770888000.00	50448270000.00

Note
3



Skattedirektoratet

Saksbehandler Rune Tystad	Deres dato 29.09.2016	Vår dato 11.11.2016
Telefon 977 59 464	Deres referanse Geir Atle Carlsen	Vår referanse 2016/996601

GENERAL ELECTRIC INTERNATIONAL INC filial av
utenlandsk foretak
Postboks 4766 Nydalen
0421 OSLO

Tillatelse til å utarbeide årsregnskap og årsberetning på engelsk språk for selskaper i General Electric-gruppen

Vi viser til deres brev av 29. september 2016 der dere søker om dispensasjon fra kravet til å utarbeide årsregnskap og årsberetning på norsk språk for følgende selskaper:

GE Healthcare AS,	org.nr. 914 829 674
GE Healthcare Holding AS,	org.nr. 987 015 225
Amersham Health Norge AS,	org.nr. 979 306 946
GE Healthcare Holding Norge AS,	org.nr. 988 963 755
GEFH AS,	org.nr. 990 400 156
GE Healthcare Clinical Systems Norway AS,	org.nr. 988 963 690
GE Healthcare Norge AS,	org.nr. 926 293 621
GE Vingmed Ultrasound AS,	org.nr. 938 937 583
GE Healthcare Europe GmbH - Branch Norway,	org.nr. 968 146 092
GE Capital AS,	org.nr. 987 058 765
GECAS Aircraft Leasing Norway AS,	org.nr. 985 551 685
GECAS EX-IM Leasing Norway AS,	org.nr. 894 570 652
GE Lighting AS,	org.nr. 910 904 396
Nuovo Pignone SPA NUF,	org.nr. 974 230 666
Vetco Gray Scandinavia AS,	org.nr. 990 441 545
Vetco Gray AS,	org.nr. 913 147 758
Presens AS,	org.nr. 976 876 385
Naxys AS,	org.nr. 993 277 983
Advantec AS,	org.nr. 887 471 282
NTOS Holding AS,	org.nr. 912 101 231
NTOS AS,	org.nr. 983 923 518
PII Ltd Norway Branch,	org.nr. 980 716 856
Thermodyn SAS Norway branch,	org.nr. 982 455 626
GE Energy (Norway) AS,	org.nr. 980 862 860
GE Wind Energy (Norway) AS,	org.nr. 881 520 532
Granite Services International Inc Norway branch,	org.nr. 985 604 908
GE Power Norway AS,	org.nr. 980 402 274

Postadresse
Postboks 9200 Grønland
0134 Oslo

Besøksadresse:
Se www.skatteetaten.no
Org.nr: 996250318
E-post: skatteetaten.no/sendepost

Sentralbord
800 80 000
Telefaks
22 17 08 60



GE Energy Connections AS,	org.nr. 937 025 440
GE Renewable Norway AS,	org.nr. 889 467 592
GE Energy Power Conversion France SAS Norway branch,	org.nr. 995 139 421
GE Energy Power Conversion Norway AS,	org.nr. 996 326 020
GE Energy Power Conversion UK Ltd Norway branch,	org.nr. 813 661 632
GE International Inc. NUF,	org.nr. 860 192 942

I tillegg søker dere om dispensasjon til å kunne utarbeide alle fremtidige selskapers årsregnskap og årsberetning på engelsk.

Skattedirektoratet gir på bakgrunn av en konkret helhetsvurdering de overnevnte selskaper dispensasjon fra kravet til å utarbeide årsregnskap og årsberetning på norsk språk, jf. regnskapsloven § 3-4 tredje ledd. Dispensasjonen forutsetter at opplysningene som vedtaket baserer seg på ikke endres vesentlig.

Kopi av dette brevet må sendes Regnskapsregisteret i Brønnøysund sammen med årsregnskapet. Det påligger den regnskapspliktige å dokumentere ved dette brev at tillatelsen er gitt.

Etter regnskapsloven § 3-4 tredje ledd kan det kun gis dispensasjon til navngitte regnskapspliktige, jf. definisjon av enkeltvedtak i forvaltningsloven § 2 første ledd bokstav b. Vi har derfor ikke hjemmel til å behandle søknaden knyttet til fremtidige selskaper. For å få dispensasjon for eventuelle fremtidige selskaper må dere søke konkret for de aktuelle selskapene.

Bakgrunn

Fra deres søknad gjengis:

General Electric Company er et børsnotert amerikansk konsern med virksomhet i mange land, herunder i Norge gjennom flere norske selskaper og filialer av utenlandske selskaper. Som et ledd i konsernets bestrebelser på å forenkle rapporteringer og informasjonsflyt, søkes det med dette om å få utarbeide årsregnskap og årsberetning på engelsk fra og med regnskapsåret 2016 for de selskaper og filialer som er spesifisert i vedlegg til denne søknaden.

De norske selskapene er lokalisert ulike steder i Norge, herunder Oslo, Sandvika, Horten, Stavanger og Bergensområdet og omfatter ulike typer bransjer. General Electric har ikke etablert en spesifikk konsernstruktur med en enkelt konsernspiss i Norge, men hvor det finnes flere delkonsern og enkeltstående selskaper avhengig av bransje.

Virksomheten er fullt ut rettet mot produksjon og salg av varer og tjenester til andre selskaper i Norge og utlandet. Det selges ikke noe direkte til forbrukere i Norge. Innenfor energi og olje/gass er General Electric aktive både på sokkelen og på land. Alle sentrale aktører og samarbeidspartnere er av internasjonal karakter, og innenfor bransjen beherskes og benyttes engelsk.



Innenfor helseområdet produseres det kontrastvæskemidler og ultralydmaskiner. Alt salg går til offentlige og private sykehus, leger og helseinstitusjoner. Det er i det alt vesentlige eksportrettet, med en liten andel salg og service i Norge, men ikke direkte mot forbrukermarkedet. Teknisk dokumentasjon, søknader om godkjenning i ulike land mv utarbeides på engelsk, og alle sentrale aktører innenfor bransjen benytter engelsk som arbeidsspråk.

Utover dette har man noen mindre virksomheter som blant annet forestår leasing av fly til utenlandske flyselskaper, salg av lysmateriell til grossister i Norge, samt utøver interne støttefunksjoner til norske og utenlandske konsernselskaper.

Selskapenes arbeidsspråk er engelsk, da man har tildels utstrakt samarbeid med andre konsernselskaper i utlandet. Dette forenkler og effektiviserer informasjonsflyt, analyser og rapporteringer, samt reduserer kostnader. Selskapene opererer i sektorer hvor engelsk er det klart dominerende språket. Morselskapets aksjonærer er utenlandske personer eller selskaper.

I flere av selskapene sitter det både norske og utenlandske styremedlemmer. Dette medfører at det i dag må utarbeides både norske og engelske versjoner av årsregnskaper og årsberetninger. Det er ressurskrevende, og kan også av og til gi opphav til tvil om oversettelse og uoverensstemmelser mellom engelsk og norsk versjon, og dermed unødvendige misforståelser.

Skattedirektoratets vurdering

Etter regnskapsloven § 3-4 tredje ledd skal "årsregnskapet og årsberetningen ... være på norsk. Departementet kan ved ... enkeltvedtak bestemme at årsregnskapet og/eller årsberetningen kan være på et annet språk."

I Ot. prp. nr. 42 (1997-1998) Om lov om årsregnskap m.v., er det uttalt følgende om regnskapslovens formål, jf. pkt. 1.1:

"Regjeringen har som siktemål at regnskapsloven skal bidra til informative regnskaper for ulike grupper av regnskapsbrukere. Regnskapsbrukerne er dels investorer og kreditorer som tilfører kapital til foretakene, og dels andre grupper som har interesse av å vite hvordan foretaket drives, f.eks. de ansatte og lokalsamfunnet. Informasjonen til kapitalmarkedet skal gi grunnlag for riktig prising av finansielle objekter. Riktig prisdannelse på aksjer er en forutsetning for at ressursbruken i samfunnsøkonomien skal bli best mulig. Gode regnskaper vil også gjøre det vanskeligere for markedsdeltakere å ta ut spekulasjonsgevinster med basis i skjevt fordelt informasjon."

Det fremgår således at et av hovedformålene med regnskapsloven er å bidra til "informative regnskaper for ulike grupper av regnskapsbrukere". Regnskapsbrukere vil omfatte, jf. uttalelsen i



proposisjonen, blant andre investorer, kreditorer, ansatte og lokalsamfunnet.

Det er etter Skattedirektoratets vurdering derfor avgjørende ved vurdering av om dispensasjon fra kravet til å utarbeide årsregnskap og/eller årsberetning på norsk kan gis, at det ikke foreligger mulige brukere av regnskapsinformasjon som blir vesentlig berørt negativt ved en eventuell dispensasjon.

Det er særlig hensynet til brukerne av regnskapsinformasjon som skal vurderes ved en dispensasjonssøknad. I denne vurderingen har Skattedirektoratet lagt særlig vekt på at selskapene og filialene inngår i et utenlandsk konsern og at selskapenes arbeidsspråk er engelsk. Videre er det vektlagt at selskapene opererer i sektorer hvor engelsk er det klart dominerende språket.

Vennligst oppgi vår referanse ved henvendelser i saken.

Med hilsen

Torstein Kinden Helleland
seniorrådgiver
Rettsavdelingen, foretaksskatt
Skattedirektoratet

Rune Tystad

Dokumentet er elektronisk godkjent og har derfor ikke håndskrevne signaturer



Deloitte.

Deloitte AS
Dronning Eufemias gate 14
Postboks 221 Sentrum
NO-0103 Oslo
Norway

Tel: +47 23 27 90 00
www.deloitte.no

To the General Meeting of GE Healthcare Norge AS

INDEPENDENT AUDITOR'S REPORT

Opinion

We have audited the financial statements of GE Healthcare Norge AS (the Company), which comprise the balance sheet as at 31 December 2021, the income statement and cash flow statement for the year then ended, and notes to the financial statements, including a summary of significant accounting policies.

In our opinion

- the financial statements comply with applicable statutory requirements, and
- the financial statements give a true and fair view of the financial position of the Company as at 31 December 2021, and its financial performance and its cash flows for the year then ended in accordance with the Norwegian Accounting Act and accounting standards and practices generally accepted in Norway.

Basis for Opinion

We conducted our audit in accordance with International Standards on Auditing (ISAs). Our responsibilities under those standards are further described in the *Auditor's Responsibilities for the Audit of the Financial Statements* section of our report. We are independent of the Company as required by laws and regulations and the International Ethics Standards Board for Accountants' International Code of Ethics for Professional Accountants (including International Independence Standards) (IESBA Code), and we have fulfilled our other ethical responsibilities in accordance with these requirements. We believe that the audit evidence we have obtained is sufficient and appropriate to provide a basis for our opinion.

Other Information

The Board of Directors and the Managing Director (management) are responsible for the information in the Board of Directors' report. The other information comprises information in the annual report, but does not include the financial statements and our auditor's report thereon. Our opinion on the financial statements does not cover the information in the Board of Directors' report.

In connection with our audit of the financial statements, our responsibility is to read the Board of Directors' report. The purpose is to consider if there is material inconsistency between the Board of Directors' report and the financial statements or our knowledge obtained in the audit, or whether the Board of Directors' report otherwise appears to be materially misstated. We are required to report if there is a material misstatement in the Board of Directors' report. We have nothing to report in this regard.

Based on our knowledge obtained in the audit, it is our opinion that the Board of Directors' report

- is consistent with the financial statements and
- contains the information required by applicable legal requirements.

Responsibilities of Management for the Financial Statements

Management is responsible for the preparation of financial statements that give a true and fair view in accordance with the Norwegian Accounting Act and accounting standards and practices generally accepted in Norway, and for such internal control as management determines is necessary to enable the preparation of financial statements that are free from material misstatement, whether due to fraud or error.

Deloitte refers to one or more of Deloitte Touche Tohmatsu Limited ("DTL"), its global network of member firms, and their related entities (collectively, the "Deloitte organization"). DTL (also referred to as "Deloitte Global") and each of its member firms and related entities are legally separate and independent entities, which cannot obligate or bind each other in respect of third parties. DTL and each DTL member firm and related entity is liable only for its own acts and omissions, and not those of each other. DTL does not provide services to clients. Please see www.deloitte.no to learn more.

© Deloitte AS

Registrert i Foretaksregisteret Medlemmer av Den norske Revisorforening
Organisasjonsnummer: 980 211 282

Penneo Dokumentnøkkel: 616KM-Z25JB-GF3CM-VY1GI-U4DFZ-PXPLA



Deloitte.

side 2
Independent Auditor's Report -
GE Healthcare Norge AS

In preparing the financial statements, management is responsible for assessing the Company's ability to continue as a going concern, disclosing, as applicable, matters related to going concern. The financial statements use the going concern basis of accounting insofar as it is not likely that the enterprise will cease operations.

Auditor's Responsibilities for the Audit of the Financial Statements

Our objectives are to obtain reasonable assurance about whether the financial statements as a whole are free from material misstatement, whether due to fraud or error, and to issue an auditor's report that includes our opinion. Reasonable assurance is a high level of assurance, but is not a guarantee that an audit conducted in accordance with ISAs will always detect a material misstatement when it exists. Misstatements can arise from fraud or error and are considered material if, individually or in aggregate, they could reasonably be expected to influence the economic decisions of users taken on the basis of these financial statements.

As part of an audit in accordance with ISAs, we exercise professional judgment and maintain professional scepticism throughout the audit. We also:

- identify and assess the risks of material misstatement of the financial statements, whether due to fraud or error. We design and perform audit procedures responsive to those risks, and obtain audit evidence that is sufficient and appropriate to provide a basis for our opinion. The risk of not detecting a material misstatement resulting from fraud is higher than for one resulting from error, as fraud may involve collusion, forgery, intentional omissions, misrepresentations, or the override of internal control.
- obtain an understanding of internal control relevant to the audit in order to design audit procedures that are appropriate in the circumstances, but not for the purpose of expressing an opinion on the effectiveness of the Company's internal control.
- evaluate the appropriateness of accounting policies used and the reasonableness of accounting estimates and related disclosures made by management.
- conclude on the appropriateness of management's use of the going concern basis of accounting, and, based on the audit evidence obtained, whether a material uncertainty exists related to events or conditions that may cast significant doubt on the Company's ability to continue as a going concern. If we conclude that a material uncertainty exists, we are required to draw attention in our auditor's report to the related disclosures in the financial statements or, if such disclosures are inadequate, to modify our opinion. Our conclusions are based on the audit evidence obtained up to the date of our auditor's report. However, future events or conditions may cause the Company to cease to continue as a going concern.
- evaluate the overall presentation, structure and content of the financial statements, including the disclosures, and whether the financial statements represent the underlying transactions and events in a manner that achieves a true and fair view.

We communicate with the Board of Directors regarding, among other matters, the planned scope and timing of the audit and significant audit findings, including any significant deficiencies in internal control that we identify during our audit.

Oslo, 5 July 2022
Deloitte AS

Trond Edvin Hov
State Authorised Public Accountant

Penneo Dokumentnøkkel: 616KM-ZZ5JB-GF3CM-VY1GI-U4DFZ-PXPLA



PENNEO

Signaturene i dette dokumentet er juridisk bindende. Dokument signert med "Penneo™ - sikker digital signatur".
De signerende parter sin identitet er registrert, og er listet nedenfor.

"Med min signatur bekrefter jeg alle datoer og innholdet i dette dokument."

Trond Edvin Hov

Statsautorisert revisor

På vegne av: Deloitte AS

Serienummer: 9578-5999-4-1287563

IP: 217.173.xxx.xxx

2022-07-05 07:35:02 UTC



Penneo Dokumentnøkkel: 6f6KM-Z25JB-GF3CM-VY1GI-U4DFZ-PXPLA

Dokumentet er signert digitalt, med **Penneo.com**. Alle digitale signatur-data i dokumentet er sikret og validert av den datamaskin-utregnede hash-verdien av det opprinnelige dokument. Dokumentet er låst og tids-stemplet med et sertifikat fra en betrodd tredjepart. All kryptografisk bevis er integrert i denne PDF, for fremtidig validering (hvis nødvendig).

Hvordan bekrefter at dette dokumentet er originalen?

Dokumentet er beskyttet av ett Adobe CDS sertifikat. Når du åpner dokumentet i

Adobe Reader, skal du kunne se at dokumentet er sertifisert av **Penneo e-signature service <penneo@penneo.com>**. Dette garanterer at innholdet i dokumentet ikke har blitt endret.

Det er lett å kontrollere de kryptografiske beviser som er lokalisert inne i dokumentet, med Penneo validator - <https://penneo.com/validate>



GE Healthcare Norge AS

Årsberetning 2021

VIRKSOMHETENS ART

Selskapets virksomhet er import, markedsføring, installasjon og service på medisinsk teknisk utstyr til offentlige og private sykehus og helseinstitusjoner i Norge. Forretningsadresse er i Oslo kommune.

FORTSATT DRIFT

I samsvar med regnskapslovens § 3-3 bekreftes det at forutsetningen om fortsatt drift er lagt til grunn ved avleggelsen av årsregnskapet.

RESULTAT, INVESTERINGER, FINANSIERING OG LIKVIDITET

Selskapet hadde i år 2021 en økning i omsetning på 17% fra 218 millioner kroner i 2020 til 254 millioner kroner i 2021. I år 2020 hadde Covid-19 en negativ innvirkning på Diagnostic Imaging (DI), mens Life Care Solutions (LCS) segmentet var upåvirket og hadde heller en positiv utvikling. I år 2021 har DI salget økt med 43 millioner kr, mens service er opp med 5 millioner kr og LCS ned med 17 millioner kr.

Årets driftsresultat endte på 10,4 millioner kroner som er en oppgang på 20% sammenlignet med driftsresultat i år 2020 på 8,6 millioner kroner. Økningen skyldes hovedsakelig høyere salgsinntekt.

Selskapets totale gjeld er økt med 10,4 millioner kroner (+12%) sammenlignet med år 2020, noe som primært skyldes salgsrelaterte kortsiktige avsetninger pga høyere aktivitet i selskapet i 4. kvartal 2021.

Egenkapitalen utgjør 46,6% av total kapitalen i år 2021 mot 45,9% i 2020.

Netto konstantstrøm fra operasjonelle aktiviteter er i år 2021 på -14,1 millioner kroner sammenlignet med 31,8 millioner kroner i år 2020. Dette skyldes i all hovedsak at det i år 2021 er en større andel utestående kundefordringer per 31.12.

FINANSIELL RISIKO

Selskapet er utsatt for kreditrisiko, renterisiko og valutarisiko i dens ordinære forretningsvirksomhet, og styrer mot å ha en akseptabel risiko innenfor disse områdene. Alle nye kunder blir kredittvurdert ved inngåelse av salgskontrakter. Salget skjer fortrinnsvis i lokal valuta, og gjeld i utenlandsk valuta betales omgående. Selskapet har i all hovedsak rentebærende gjeld/fordringer med flytende rentesats og er derfor eksponert for endringer i kortsiktige renter.

Selskapet dekker sitt finansieringsbehov gjennom den løpende driften og gjennom konsernets konsernkonto-ordning hvor likviditet kan plasseres og hentes. Selskapets finansieringsaktiviteter følges opp av den lokale finansavdelingen i samarbeid med den sentrale Treasury funksjonen i konsernet, og kontrolleres av foretakets ledelse og styre.

GE har tegnet en felles ansvarsforsikring som styrets medlemmer og daglig leder er dekket av for deres mulige ansvar overfor foretaket og tredjepersoner.



ARBEIDSMILJØ OG PERSONALE

Sykefraværet endte på 3,68% i år 2021 sammenlignet med 1,82% i år 2020. Fraværet har vært noe høyere i år 2021, men anses fortsatt for å være på et tilfredsstillende lavt nivå og følges opp i henhold til gjeldende regler. Det har ikke vært registrert noen arbeidsulykker eller skader på arbeidsplassen i år 2021.

REDGJØRELSE OM SAMFUNNSANSVAR

GE støtter og respekterer internasjonale menneskerettsprinsipper og arbeider for å sikre at konsernet ikke er involvert i saker knyttet til brudd på menneskerettigheter. Dette gjør vi gjennom å respektere internasjonale og lokale arbeidsvilkår, tilby produkter som tilfredsstiller våre kunders behov så vel som gjeldende krav til sikkerhet og spesifikasjoner, og ved å kvalitetssikre våre kunder, leverandører og samarbeidspartnere.

GE har retningslinjer som beskriver hvordan ansatte skal håndtere etiske spørsmål i forhold til kollegaer, leverandører og samarbeidspartnere. Alle nyansatte må gjennom opplæring for å bli bevisst på dette og å trenes opp i hvordan ulike situasjoner skal håndteres riktig.

Selskapet jobber aktivt med å bekjempe all form for korrupsjon. Som en del av GE konsernet har vi robuste interne regnskapsprosesser og regelverk, og bruker betydelige ressurser på å sikre at dette overholdes. GE forbyr uttrykkelig urettmessige betalinger i alle situasjoner og har implementert strukturerte og velfungerende kontrollprosesser for å sikre at dette ikke skjer.

REDGJØRELSE OM LIKESTILLING

Selskapets ledelse består av tre menn og en kvinne. Ved utgangen av året er det 46 ansatte, hvorav 13 er kvinner.

Selskapet er fornøyd med fordelingen mellom kvinner og menn i arbeidsstokken. Selskapet tror mer på praksis, holdninger og fremme høykompetente mennesker til rett jobb til rett tid, enn fokus på kjønn som tellende faktor. Kompetanse, holdninger og samarbeidsevner er de relevante variabler for ansettelse eller forfremmelse på alle nivåer. I rekrutteringssammenheng er selskapet fokusert på å sette sammen balanserte team med ulike kompetanse- og personlighetsprofiler, noe som i sin tur styrker kjønnsfordelingen og minst like viktig, generelt mangfold.

I samsvar med GE sin adferdskodeks skal selskapet og de ansatte medvirke til at det skapes en atmosfære der rettferdige ansettelsesvilkår gjelder for alle medlemmer i et mangfoldig GE-fellesskap.

MILJØRAPPORTERING

Selskapets virksomhet forurenser ikke det ytre miljø.

FREMTIDIG UTVIKLING

Selskapet streber etter å kontinuerlig å tilpasse seg markedet vi opererer i og ønsker å være i forkant av markedet hva gjelder trender og kompetanseheving. Selskapet har en god ordresreserve og det planlegges flere store produktlanseringer som vil være med på å ytterligere styrke vår posisjon i det Norske markedet. Vi arbeider med samkjøring av salgs og service organisasjonene innenfor Healthcare Systems i Norge.

Det er fortsatt en volatil situasjon for vårt viktigste marked som er norske sykehus. Utstyrsparken er fortsatt relativt gammel og det er et etterslep i anskaffelse av nytt teknisk utstyr. Men vi ser signaler på at markedet bedres vedrørende sykehusenes anskaffelser av nytt utstyr, og det er flere nye sykehus prosjekter på gang. Vi ser en trend med at de regionale helseforetakene kjører stadig større anbud en tidligere i segmentene vi opererer i. Dette øker kompleksiteten av anbudene, samt viktigheten av å vinne for å øke markedsandeler. Som tidligere nevnt fornyes foretakets produktportefølje stadig, og selskapet forventer at markedsandelene vil bli opprettholdt eller øke i de segmentene man opererer i på sikt. Videre ser vi at den krevende globale situasjonen vi for tiden opplever med råvaremangel og logistikkutfordringer vil påvirke markedet.



Det er ikke planlagt større investeringer eller omstruktureringer i år 2022. Selskapet vil løpende vurdere behovet for å tilpasse arbeidsstokken i takt med markedsutviklingen.

HENDELSER ETTER BALANSEDAGEN

Det har ikke inntruffet vesentlige forhold etter 31.12.2021 som er av betydning for bedømmelsen av selskapets stilling som ikke fremkommer av årsregnskapet med tilhørende noter.

ÅRSRESULTAT OG DISPONERINGER


Styret er av den oppfatning at årsregnskapet gir et rettviseende bilde over utviklingen og resultatet til selskapet samt selskapets eiendeler, gjeld og finansielle stilling.

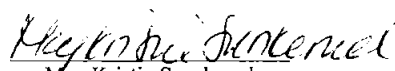
Styret foreslår at overskuddet disponeres som følger:

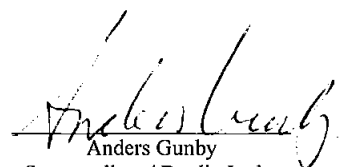
Avgitt konsernbidrag	NOK	10 628 842
Overført fra annen innskutt EK	NOK	-2 555 626
Sum disponering (Årsresultat)	NOK	8 073 216

Oslo, 23.06.2022

I styret for GE Healthcare Norge AS,


Pål Arne Wøien
Styreleder


May Kristin Svenkerud
Styremedlem


Anders Gunby
Styremedlem / Daglig Leder


Georg Grøndalen
Styremedlem



GE Healthcare Norge AS

Financial Statements 2021

All figures in NOK '000

Profit & Loss Statement

	Note	01.01 - 31.12 2021	01.01 - 31.12 2020
REVENUES			
Sales revenues	2	253,959	217,831
Total revenues		253,959	217,831
OPERATING EXPENSES			
Cost of goods sold		142,301	108,617
Payroll expenses	3	52,771	50,448
Depreciations	6	365	386
Other operating expenses	4	48,162	49,765
Total operating expenses		243,600	209,217
Operating profit		10,359	8,614
FINANCIAL INCOME AND EXPENSES			
Interest received from group companies	7	1,856	1,622
Other financial income		638	1,405
Interest paid to group companies	7	-1,584	-628
Other financial expenses		-867	-3,030
Net financial income and expenses		42	-632
Ordinary profit before tax		10,401	7,983
Tax expense	8	2,328	1,790
Ordinary profit after tax		8,073	6,193
Transfers			
Group contribution (net)	9, 14	10,629	8,296
Transferred to other equity	9	-2,556	-2,103
Total		8,073	6,193



GE Healthcare Norge AS

Financial Statements 2021

All figures in NOK '000

Balance Sheet

	Note	31.12.2021	31.12.2020
ASSETS			
NON-CURRENT ASSETS			
Intangible assets			
Deferred tax asset	8	6,732	6,063
Total intangible assets		6,732	6,063
Tangible assets			
Furniture, equipment and tools	6	1,332	1,698
Assets under construction	6	0	0
Total tangible assets		1,332	1,698
Total non-current assets		8,065	7,761
CURRENT ASSETS			
Inventories	5	6,867	13,525
Receivables			
Trade receivables		93,978	52,408
Short term receivables from group companies	7	67,567	81,720
Other current receivables		667	268
Total receivables		162,212	134,396
Cash and cash equivalents	10	0	0
Total current assets		169,080	147,921
Total assets		177,145	155,682

**GE Healthcare Norge AS**
Financial Statements 2021

All figures in NOK '000

Balance Sheet

	Note	31.12.2021	31.12.2020
EQUITY AND LIABILITIES			
EQUITY			
Paid-in equity			
Share capital	9	1,114	1,114
Other paid-in equity	9	81,407	70,336
Total paid-in equity		82,521	71,450
Earned equity			
Retained earnings	9	0	0
Total earned equity		0	0
Total equity		82,521	71,450
LIABILITIES			
CURRENT LIABILITIES			
Trade payables		29,269	32,732
Public duties payable		17,282	9,300
Short term debt to group companies	7	1,000	2,100
Deferred income		6,233	4,250
Accruals for future obligations	11	25,021	21,846
Other current liabilities	12	15,818	14,004
Total current liabilities		94,623	84,232
Total liabilities		94,623	84,232
Total equity and liabilities		177,145	155,682

Oslo, 23 June 2022

Pål Arne Wøien
Chairman of the BoardMay Kristin Svenkerud
Board MemberAnders Gunby
General Manager / Board MemberGeorg Grøndalen
Board Member



GE Healthcare Norge AS
Financial Statements 2021

All figures in NOK '000

Cash Flow Statement	01.01 - 31.12	01.01 - 31.12
	2021	2020
Cash flow from operating activities		
Ordinary profit before tax	10,401	7,983
Depreciations	365	386
Changes in inventories	6,658	-2,830
Changes in accounts receivable	-41,571	14,323
Changes in accounts payable	-3,463	14,519
Changes in inter-company receivables and debt	-1,100	5,021
Changes in other accrued items	14,556	-7,548
Net cash flow from operating activities	-14,153	31,853
Cash flow from investment activities		
Net change in cash pool receivable	14,153	-31,853
Net cash flow from investment activities	14,153	-31,853
Cash flow from financing activities		
Received group contribution	10,636	15,226
Paid group contribution	-10,636	-15,226
Net cash flow from financing activities	0	0
Net change in cash and cash equivalents	0	0
Cash and cash equivalents 01 01	0	0
Cash and cash equivalents 31 12	0	0
Net change in cash and cash equivalents	0	0



GE Healthcare Norge AS Financial Statements 2021

All figures in NOK '000

Notes

NOTE 1 ACCOUNTING PRINCIPLES

The financial statements have been prepared in accordance with the Norwegian Accounting Act and Norwegian generally accepted accounting principles. The financial statements are presented in thousand Norwegian kroner. Due to rounding off smaller differences can occasionally occur in the totals.

The annual accounts are based on the basic principles of historical cost, comparability, going concern, congruence and prudence. Transactions are recorded at the value of the compensation at the time of the transaction. Revenues are recognized when they are earned and costs matched with earned income. The accounting principles will be explained below. When the actual number is not available at the time when preparing the accounts, the generally accepted accounting principles requires the best possible estimate to be calculated and used in the income statement and balance sheet. It could arise discrepancies between estimated and actual numbers.

Assets/liabilities that relate to the trade cycle and records that are due for payment within one year after the balance sheet date, are classified as current assets/current liabilities. Current assets/short-term debt are assessed to the lowest/highest value of acquisition cost and fair value. Fair value is defined as the estimated future sales price reduced with expected sales costs. Other assets are classified as fixed assets. Fixed assets is assessed at acquisition cost.

Revenue recognition time

Revenues are recognized when they are earned. Revenue recognition occurs normally at the time of delivery of goods and services. When the risk and title are transferred to the customer this is considered as the delivery time. The portion of the sales revenue that relates to future service benefits are capitalized as deferred income and then later recognized in line with the delivery of benefits. Operating revenues are deducted for sales tax, discounts, bonuses and invoiced shipping costs.

Matching / point in time for charge as expense

Expenses are matched with and charged to profits at the same time with the revenues the expenses can be attributed to. Expenses that can not be attributed directly to the revenue are recognized as costs when they are incurred.

Other operating income / expenses

Significant income and expenses that do not have the context of the ordinary course of business, are classified as other operating income and expenses. Records that are unusual, irregular and essential are classified as extraordinary.

Fixed assets

Fixed assets are reflected in the balance sheet and depreciated to residual value over the asset's expected useful life on a straight-line basis. If changes in the depreciation plan occur the effect is distributed over the remaining depreciation period. Direct maintenance of an asset is expensed under operating expenses as and when it is incurred. Additions or improvements are added to the asset's cost price and depreciated together with the asset. The split between maintenance and additions/improvements is calculated in proportion to the asset's condition at the acquisition date.

Impairment tests are carried out if there is indication that the carrying amount of an asset exceeds the estimated recoverable amount. The test is performed on the lowest level of fixed assets at which independent cashflows can be identified. If the carrying amount is higher than both the fair value less cost to sell and recoverable amount (net present value), the asset is written down to the highest of fair value less cost to sell and the recoverable amount.

Operating lease is charged as normal rental cost, and is classified as ordinary operating expenses.

Inventories and cost of goods sold

Inventories of goods are valued at the lower of purchase cost and fair value. This year's cost of goods sold consist of the purchase price sold merchandise and shipping charges. If invoices from the subcontractor are not received at the time of revenue recognition of sales then cost of goods sold is accrued. This will in the balance sheet be classified as short-term debt. Write-down for foreseeable obsolescence is included.

Guarantees

The preparation of financial statements in accordance with generally accepted accounting practice requires that management uses estimates and assumptions that affect the income statement and the valuation of assets and liabilities, as well as information about uncertain assets and liabilities at balance sheet date. Conditional losses that are probable and quantifiable is expensed as incurred.

Foreign currencies

Assets and liabilities in foreign currencies are valued at the exchange rate on the balance sheet date.

Receivables

Trade and other receivables are recorded on the balance sheet at the original invoiced amount net of accrual for expected losses. Accrued losses on receivables are being made based on individual assessments of the receivables.



GE Healthcare Norge AS Financial Statements 2021

All figures in NOK '000

Notes

Pension liabilities and pension cost

The company has a defined contribution pension plan that gives employees the right to agreed future pension benefits. Under the defined contribution scheme contributions are recognised as payroll expenses on a continuous basis. The payments are based on underlying wage levels and premium levels. The company has no pension obligations beyond the premium payment.

Deferred tax and tax expenses

The tax charge in the income statement includes both payable taxes for the period and changes in deferred tax. Deferred tax is calculated at relevant tax rates on the basis of the temporary differences which exist between accounting and tax values, and any carryforward losses for tax purposes at the year-end. The effect of change in tax rates is disclosed in the notes. Tax enhancing or tax reducing temporary differences, which are reversed or may be reversed in the same period, have been eliminated. The disclosure of deferred tax benefits on net tax reducing differences which have not been eliminated, and carryforward losses, is based on estimated future earnings. Deferred tax and tax benefits which may be shown in the balance sheet are presented net.

Cash flow statement

The cash flow statement has been prepared according to the indirect method. Cash and cash equivalents include cash, bank deposits, and other short term investments which immediately and with minimal exchange risk can be converted into known cash amounts, with due date less than three months from purchase date. The company is a participant in the GE cash pool arrangement and can draw on this by liquidity needs. No credit limit has been determined. The cash pool balance is classified as intercompany balance and interests are calculated on a daily basis.

Group financial statements

The GE Healthcare Norge AS financial statements are included in the group financial statements of the ultimate parent General Electric Company. The consolidated financial statements are available to the public and may be obtained from General Electric Company at the address 41 Farnsworth Street, 02210 Boston, Massachusetts, USA or at www.ge.com.

NOTE 2 REVENUES

Areas of operation	2021	2020
Medical technical equipment	120,348	98,537
Services and parts	133,611	119,293
Total revenues	253,959	217,831

Geographical markets	2021	2020
Norway	224,622	192,624
France	19,542	10,547
Iceland	9,277	11,794
Other markets	518	2,866
Total revenues	253,959	217,831

NOTE 3 PERSONNEL EXPENSES, MANAGEMENT REMUNERATION AND AUDIT FEES

Salaries, wages and other employee benefits	2021	2020
Salaries and wages	41,967	41,316
Social security contribution	7,081	6,135
Pension costs	2,899	2,865
Other employee benefits	824	132
Total salaries, wages and other employee benefits	52,771	50,448

Average number of full time employees during the year	46	45
---	----	----

Management remuneration	2021	2020
Salary and bonus expensed	1,541	1,423
Pension costs	98	98
Other benefits	166	166

No loans or guarantees have been granted to the General Manager or the Chairman of the Board.
No fees have been paid to the board members.

Auditor	2021	2020
Remuneration (ex VAT) for statutory audit of the financial year	194	191



GE Healthcare Norge AS

Financial Statements 2021

All figures in NOK '000

Notes

NOTE 7 BALANCES WITH AFFILIATED COMPANIES

Current receivables	Type of transaction	31.12.2021	31.12.2020
GE Precision Healthcare LLC	Trade receivables	4,000	6,800
GE Medical Systems Societe en Commandite Simple	Trade receivables	2,384	2,465
GE Vingmed Ultrasound AS	Trade receivables	5,524	0
Other GE affiliated companies	Trade receivables	73	279
Total trade receivables affiliated companies		11,981	9,544

GE Healthcare AS	Cash pool receivable	65,799	70,220
GE Healthcare Treasury Services Unlimited Company	Cash pool receivable	1,768	11,500
Total other receivables affiliated companies		67,567	81,720

Current liabilities	Type of transaction	31.12.2021	31.12.2020
GE Healthcare GmbH	Trade payables	5,998	2
GE Healthcare Danmark A/S	Trade payables	4,353	213
GE Healthcare Trade and Development LLC	Trade payables	3,272	1,324
GE Medical Systems Societe en Commandite Simple	Trade payables	2,408	3,948
GE Precision Healthcare LLC	Trade payables	1,369	1,270
Datex-Ohmeda, Inc	Trade payables	4	2,031
GE Hangwei Medical Systems Co , Ltd	Trade payables	1	5,727
GE Vingmed Ultrasound AS	Trade payables	0	3,701
Beijing GE Hualun Medical Equipment Company Limited	Trade payables	0	3,593
Other GE affiliated companies	Trade payables	3,008	4,649
Total trade payables affiliated companies		20,412	26,457

GE Medical Systems Global Technology Company, LLC	Payables for centralized services	1,000	2,100
Total other current liabilities affiliated companies		1,000	2,100

Profit and loss statement	Type of transaction	2021	2020
GE Medical Systems Societe en Commandite Simple	Revenues from combined goods / service sales	19,542	10,547
GE Vingmed Ultrasound AS	Revenues from combined goods / service sales	1,333	0
GE Medical Systems Limited	Revenues from combined goods / service sales	7	2,498
GE Medical Systems Global Technology Company, LLC	Costs for centralized services	-8,300	-8,400
General Electric Company	Costs for centralized services	-1,863	-2,332
GE Healthcare AS	Cash pool interest received	1,857	1,522
GE Healthcare Treasury Services Unlimited Company	Cash pool interest received	0	100
GE Healthcare AS	Cash pool interest paid	-1,584	-617
Net significant transactions with affiliated companies		10,993	3,317

The company purchases most of its goods from various group companies within the Healthcare group for resale. Agreements with group companies have been established about service and maintenance work towards customers. There is a shared service agreement in place with other group companies to purchase various support services. All contracts and transactions between group companies are conducted on market terms. The specified transaction groups / amount are considered to be the most significant ones for the understanding of the financial statements.

NOTE 8 SPECIFICATION OF TAXES

	2021	2020
Calculation of taxable income:		
Profit before tax	10,401	7,983
Permanent differences	181	152
Change in temporary differences	3,044	2,501
Total taxable income	13,627	10,636
Tax payable	2,998	2,340



GE Healthcare Norge AS Financial Statements 2021

All figures in NOK '000

Notes

	2021	2020
Tax expense for the year:		
Tax payable on current year profit	2,998	2,340
Change in deferred tax asset	-670	-550
Change in deferred tax asset - change in tax rate	0	0
Total tax expense for the year	2,328	1,790
Explanation of tax expense for the year:		
Tax on profit before tax	2,288	1,756
Effect from permanent items	40	34
Effect from change in tax rate	0	0
Total tax expense for the year	2,328	1,790
	31.12.2021	31.12.2020
Tax payable in the balance sheet:		
Tax payable on current year profit	2,998	2,340
Tax on paid group contribution	-2,998	-2,340
Total tax liability	0	0
Specification of basis for deferred tax asset:		
Fixed assets	-242	-273
Inventories	-4,910	-5,293
Receivables	-429	-146
Accruals	-25,021	-21,846
Total temporary differences	-30,602	-27,558
Deferred tax asset	6,732	6,063

NOTE 9 EQUITY

	Share capital	Other paid-in equity	Retained earnings	Total equity
Equity 31.12.2020	1,114	70,336	0	71,450
Current year profit / loss			8,073	8,073
Paid taxable group contribution		-2,556	-8,073	-10,629
Received non-taxable group contribution		13,627		13,627
Equity 31.12.2021	1,114	81,407	0	82,521

The share capital consists of 1 114 000 shares of 1 000 NOK. All shares have equal rights.
The company's shares are 100 % owned by GE Vingmed Ultrasound AS.

NOTE 10 CASH AND CASH EQUIVALENTS

The company has a bank account in Danske Bank that is included in GE group cash pool agreement. The balance is brought forward to GE Treasury and converted into short term receivable from group companies. Interest is calculated based on arm's length principle.
The company also has a 5 000 000 NOK bank guarantee at Nordea Bank as security for proper payment of employee withholding taxes.
There are no restricted funds or collaterals at year end.

NOTE 11 ACCRUALS FOR FUTURE OBLIGATIONS

	31.12.2021	31.12.2020
Provision for standard and extended warranty	25,021	21,846
Total accruals for future obligations	25,021	21,846

Warranty provision is an accounting accrual based on best estimate.



GE Healthcare Norge AS Financial Statements 2021

All figures in NOK '000

Notes

NOTE 12 OTHER CURRENT LIABILITIES

	<u>31.12.2021</u>	<u>31.12.2020</u>
Sales commissions and bonuses	5,955	6,534
Vacation pay	6,766	5,649
Freight accrual	2,651	643
Sales related accruals	416	701
Other liabilities	31	477
Total other current liabilities	<u>15,818</u>	<u>14,004</u>

NOTE 13 PENSION COSTS AND LIABILITIES

The company has a defined contribution pension scheme that covers 46 people. It meets the requirements in the mandatory occupational pensions act. Contributions to the defined contribution scheme are recognized as expense in the profit and loss statement as incurred.

Additionally, the company has an agreed early retirement scheme (AFP). The AFP scheme is a tariff based lifelong retirement arrangement that can be withdrawn from the age of 62 organized by the main labour unions and the Norwegian state. It is a defined benefit multi-enterprise scheme, but is recognized in the accounts as a defined contribution scheme until reliable and sufficient information is available for the group to recognize its proportional share of pension cost, pension liability and pension funds in the scheme. The company's liabilities are therefore not recognised as debt in the balance sheet.

	<u>2021</u>	<u>2020</u>
AFP premium paid	660	623

NOTE 14 GROUP CONTRIBUTION

Current year the company submitted the following taxable group contribution

<u>Provider</u>	<u>Receiver</u>	<u>Gross</u>	<u>Net</u>
GE Healthcare Norge AS	GE Healthcare Norway Holding AS	13,627	10,629

Current year the company received the following non-taxable group contribution

<u>Provider</u>	<u>Receiver</u>	<u>Gross</u>
GE Healthcare Norway Holding AS	GE Healthcare Norge AS	13,627