



ÅRSREGNSKAPET FOR REGNSKAPSÅRET 2021 - GENERELL INFORMASJON

Enheten

Organisasjonsnummer: 921 061 870
Organisasjonsform: Aksjeselskap
Foretaksnavn: ON LINJE AS
Forretningsadresse: Årøsetervegen 26
6422 MOLDE

Regnskapsår

Årsregnskapets periode: 01.01.2021 - 31.12.2021

Konsern

Morselskap i konsern: Nei

Regnskapsregler

Regler for små foretak benyttet: Ja
Benyttet ved utarbeidelsen av årsregnskapet til selskapet: Regnskapslovens alminnelige regler

Årsregnskapet fastsatt av kompetent organ

Bekreftet av representant for selskapet: Alf Egil Husby
Dato for fastsettelse av årsregnskapet: 17.03.2022

Grunnlag for avgivelse

År 2021: Årsregnskapet er elektronisk innlevert
År 2020: Tall er hentet fra elektronisk innlevert årsregnskap fra 2021

Det er ikke krav til at årsregnskapet m.v. som sendes til Regnskapsregisteret er undertegnet. Kontrollen på at dette er utført ligger hos revisor/enhetens øverste organ. Sikkerheten ivaretas ved at innsender har rolle/rettighet for innsending av årsregnskapet via Altinn, og ved at det bekreftes at årsregnskapet er fastsatt av kompetent organ.

Brønnøysundregistrene, 07.05.2023



Resultatregnskap

Beløp i: NOK	Note	2021	2020
RESULTATREGNSKAP			
Inntekter			
Salgsinntekt	11	84 328 000	71 947 000
Annen driftsinntekt		568 000	
Sum inntekter		84 896 000	71 947 000
Kostnader			
Varekostnad	11, 12	52 780 000	37 937 000
Lønnskostnad	1	18 551 000	16 489 000
Avskrivning av driftsmidler	3	799 000	592 000
Nedskrivning av varige driftsmidler og immaterielle eiendeler	3	8 000	
Annen driftskostnad		9 740 000	8 792 000
Sum kostnader		81 878 000	63 809 000
Driftsresultat		3 018 000	8 137 000
Finansinntekter og finanskostnader			
Annen renteinntekt		33 000	4 000
Annen finansinntekt		22 000	
Sum finansinntekter		56 000	4 000
Rentekostnad til foretak i samme konsern		5 000	15 000
Annen rentekostnad		17 000	88 000
Annen finanskostnad			
Sum finanskostnader		22 000	103 000
Netto finans		33 000	-100 000
Ordinært resultat før skattekostnad		3 051 000	8 038 000
Skattekostnad på ordinært resultat	2	671 000	1 768 000
Ordinært resultat etter skattekostnad		2 380 000	6 269 000
Årsresultat	6	2 380 000	6 269 000
Årsresultat etter minoritetsinteresser		2 380 000	6 269 000



Resultatregnskap

Beløp i: NOK	Note	2021	2020
Totalresultat		2 380 000	6 269 000
Overføringer og disponeringer			
Avsatt til annen egenkapital	6	2 380 000	6 269 000
Sum overføringer og disponeringer		2 380 000	6 269 000



Balanse

Beløp i: NOK	Note	2021	2020
BALANSE - EIENDELER			
Anleggsmidler			
Immaterielle eiendeler			
Forskning og utvikling	3		
Konsesjoner, patenter o.l.	3		
Utsatt skattefordel	2, 3		
Goodwill	3		
Varige driftsmidler			
Tomter, bygninger o.a. fast eiendom	3		
Maskiner og anlegg	3	416 000	527 000
Skip og flytende installasjoner	3		
Driftsløsøre, inventar o.a. utstyr	3	2 942 000	2 065 000
Sum varige driftsmidler	7	3 359 000	2 592 000
Sum anleggsmidler		3 359 000	2 592 000
Omløpsmidler			
Varer			
Sum varer	12	40 000	
Fordringer			
Kundefordringer	7, 9	13 862 000	9 802 000
Andre kortsiktige fordringer		1 818 000	459 000
Konsernfordringer	10	5 652 000	1 000 000
Sum fordringer		21 331 000	11 262 000
Bankinnskudd, kontanter og lignende			
Bankinnskudd, kontanter o.l.	8	1 438 000	11 904 000
Sum bankinnskudd, kontanter og lignende		1 438 000	11 904 000
Sum omløpsmidler		22 810 000	23 165 000
SUM EIENDELER		26 168 000	25 757 000



Balanse

Beløp i: NOK	Note	2021	2020
BALANSE - EGENKAPITAL OG GJELD			
Egenkapital			
Innskutt egenkapital			
Aksjekapital	4	50 000	50 000
Beholdning av egne aksjer	5, 6	-3 000	
Annen innskutt egenkapital	6	-12 000	-12 000
Sum innskutt egenkapital		36 000	38 000
Opptjent egenkapital			
Fond for vurderingsforskjeller	6		
Annen egenkapital	6	9 474 000	7 217 000
Udekket tap	6		
Sum opptjent egenkapital		9 474 000	7 217 000
Sum egenkapital		9 510 000	7 255 000
Gjeld			
Langsiktig gjeld			
Utsatt skatt	2	747 000	1 834 000
Sum avsetninger for forpliktelser		747 000	1 834 000
Annen langsiktig gjeld			
Gjeld til kredittinstitusjoner	7		29 000
Sum annen langsiktig gjeld			29 000
Sum langsiktig gjeld		747 000	1 864 000
Kortsiktig gjeld			
Leverandørgjeld	10	8 079 000	3 127 000
Betalbar skatt	2	1 758 000	
Skyldig offentlige avgifter		1 290 000	3 600 000
Kortsiktig konserngjeld	10	2 143 000	
Annen kortsiktig gjeld	9, 10	2 641 000	9 912 000
Sum kortsiktig gjeld		15 912 000	16 638 000
Sum gjeld		16 659 000	18 502 000
SUM EGENKAPITAL OG GJELD		26 168 000	25 757 000



Balanse

Beløp i: NOK	Note	2021	2020
POSTER UTENOM BALANSEN			
Garantistillelser	7		
Pantstillelser	7		



Brønnøysundregistrene

ÅRSREGNSKAP FOR REGNSKAPSÅRET 2021 - GENERELL INFORMASJON

Journalnummer: 2022 169259

Enheten

Organisasjonsnummer: 921 061 870
Organisasjonsform: Aksjeselskap
Foretaksnavn: ON LINJE AS
Forretningsadresse: Årøsetervegen 26
6422 MOLDE

Regnskapsår

Årsregnskapets periode: 01.01.2021 - 31.12.2021

Konsern

Morselskap i konsern: Nei

Regnskapsregler

Regler for små foretak benyttet: Ja
Benyttet ved utarbeidelsen av
årsregnskapet til selskapet: Regnskapslovens alminnelige regler

Årsregnskapet fastsatt av kompetent organ

Bekreftet av representant for selskapet: Alf Egil Husby
Dato for fastsettelse av årsregnskapet: 17.03.2022

Grunnlag for avgivelse

År 2021: Årsregnskap er elektronisk innlevert.
År 2020: Tall er hentet fra elektronisk innlevert årsregnskap fra 2021.

Det er ikke krav til at årsregnskapet m.v. som sendes til Regnskapsregisteret er undertegnet. Kontrollen på at dette er utført ligger hos revisor/enhetens øverste organ. Sikkerheten ivaretas ved at innsender har rolle/rettighet for innsending av årsregnskapet via Altinn, og ved at det bekreftes at årsregnskapet er fastsatt av kompetent organ.

Brønnøysundregistrene, 31.03.2022



Organisasjonsnr: 921 061 870
ON LINJE AS

RESULTATREGNSKAP

Beløp i: NOK	Note	2021	2020
RESULTATREGNSKAP			
Inntekter			
Salgsinntekt	11	84 328 000	71 947 000
Annen driftsinntekt		568 000	
Sum inntekter		84 896 000	71 947 000
Kostnader			
Varekostnad	11, 12	52 780 000	37 937 000
Lønnskostnad	1	18 551 000	16 489 000
Avskrivning av driftsmidler	3	799 000	592 000
Nedskrivning av varige driftsmidler og immaterielle eiendeler	3	8 000	
Annen driftskostnad		9 740 000	8 792 000
Sum kostnader		81 878 000	63 809 000
Driftsresultat		3 018 000	8 137 000
Finansinntekter og finanskostnader			
Annen renteinntekt		33 000	4 000
Annen finansinntekt		22 000	
Sum finansinntekter		56 000	4 000
Rentekostnad til foretak i samme konsern		5 000	15 000
Annen rentekostnad		17 000	88 000
Annen finanskostnad			
Sum finanskostnader		22 000	103 000
Netto finans		33 000	-100 000
Ordinært resultat før skattekostnad			
Skattekostnad på ordinært resultat	2	671 000	1 768 000
Ordinært resultat etter skattekostnad		2 380 000	6 269 000
Årsresultat	6	2 380 000	6 269 000
Årsresultat etter minoritetsinteresser		2 380 000	6 269 000
Totalresultat		2 380 000	6 269 000
Overføringer og disponeringer			
Avsatt til annen egenkapital	6	2 380 000	6 269 000



Sum overføringer og
disponeringer

2 380 000

6 269 000



Organisasjonsnr: 921 061 870
ON LINJE AS

BALANSE

Beløp i: NOK	Note	2021	2020
--------------	------	------	------

BALANSE - EIENDELER

Anleggsmidler

Immaterielle eiendeler

Forskning og utvikling	3		
Konsesjoner, patenter o.l.	3		
Utsatt skattefordel	2, 3		
Goodwill	3		

Varige driftsmidler

Tomter, bygninger o.a. fast eiendom	3		
Maskiner og anlegg	3	416 000	527 000
Skip og flytende installasjoner	3		
Driftsløsøre, inventar o. a. utstyr	3	2 942 000	2 065 000
Sum varige driftsmidler	7	3 359 000	2 592 000

Sum anleggsmidler		3 359 000	2 592 000
--------------------------	--	------------------	------------------

Omløpsmidler

Varer

Sum varer	12	40 000	
------------------	-----------	---------------	--

Fordringer

Kundefordringer	7, 9	13 862 000	9 802 000
Andre kortsiktige fordringer		1 818 000	459 000
Konsernfordringer	10	5 652 000	1 000 000
Sum fordringer		21 331 000	11 262 000

Bankinnskudd, kontanter og lignende

Bankinnskudd, kontanter o. l.	8	1 438 000	11 904 000
Sum bankinnskudd, kontanter og lignende		1 438 000	11 904 000

Sum omløpsmidler		22 810 000	23 165 000
-------------------------	--	-------------------	-------------------

SUM EIENDELER		26 168 000	25 757 000
----------------------	--	-------------------	-------------------

BALANSE - EGENKAPITAL OG GJELD

Egenkapital

Innskutt egenkapital

Aksjekapital	4	50 000	50 000
--------------	---	--------	--------



Beholdning av egne aksjer	5, 6	-3 000	
Annen innskutt egenkapital	6	-12 000	-12 000
Sum innskutt egenkapital		36 000	38 000
Opptjent egenkapital			
Fond for vurderingsforskjeller	6		
Annen egenkapital	6	9 474 000	7 217 000
Udekket tap	6		
Sum opptjent egenkapital		9 474 000	7 217 000
Sum egenkapital		9 510 000	7 255 000
Gjeld			
Langsiktig gjeld			
Utsatt skatt	2	747 000	1 834 000
Sum avsetninger for forpliktelses		747 000	1 834 000
Annen langsiktig gjeld			
Gjeld til kredittinstitusjoner	7		29 000
Sum annen langsiktig gjeld			29 000
Sum langsiktig gjeld		747 000	1 864 000
Kortsiktig gjeld			
Leverandørgjeld	10	8 079 000	3 127 000
Betalbar skatt	2	1 758 000	
Skyldig offentlige avgifter		1 290 000	3 600 000
Kortsiktig konserngjeld	10	2 143 000	
Annen kortsiktig gjeld	9, 10	2 641 000	9 912 000
Sum kortsiktig gjeld		15 912 000	16 638 000
Sum gjeld		16 659 000	18 502 000
SUM EGENKAPITAL OG GJELD		26 168 000	25 757 000
POSTER UTENOM BALANSEN			
Garantistillelser	7		
Pantstillelser	7		



Organisasjonsnr: 921 061 870
ON LINJE AS

NOTEOPPLYSNINGER - SELSKAP - alle poster oppgitt i hele tall

Note

Antall aksjer og aksjeeiere

Note

Antall årsverk i regnskapsåret

Virksomheten har hatt følgende antall årsverk:
20.00

Omløpsmidler Startdato Sluttdato Endring

Skattemessig fremf.undersk. Startdato Sluttdato Endring

Kortsiktig gjeld Startdato Sluttdato Endring



Følgende dokument **On Linje Årsrapport 2021 til signering** **ny** er signert av:

Sundal, Guro - 22.03.2022 08:42:24 (UTC)

Husby, Alf Egil - 22.03.2022 09:33:08 (UTC)

Todal, Øystein - 22.03.2022 09:26:40 (UTC)

Hjettland, Einar Bråten - 22.03.2022 12:40:06 (UTC)


Hestholm, Ronny - 22.03.2022 08:43:04 (UTC)

Vegsund, Nils Petter - 22.03.2022 08:46:39 (UTC)

Dette dokumentet inneholder informasjon om digitalt utførte signeringer ved hjelp av BankID via e-signeringstjenesten signident.no. E-signering med BankID er juridisk bindende, jfr. Esignaturloven.

Signeringshistorikkens digitale spor er lagret i et Signert Data Objekt (SDO) hos dokumenteiers konto på signident.no. Signaturene kan verifiseres via BankIDs SDO-leser (tilgjengelig via signident.no og bankid.no).


Signident anbefaler dokumenteiere alltid å sørge for lokal lagring av SDO i sine lokale arkiver i tillegg til lagring av dette dokumentet.

 For vilkår for bruk av signident.no, se <https://www.signident.no/vilkar-for-bruk-av-tjenesten/>.



On Linje AS

ÅRSRAPPORT
2021





ON Linje – Årsberetning 2021

Innhold

Virksomhet og eierforhold	3
Fortsatt drift	3
Fremtidig utvikling	3
Likviditetsrisiko	3
Finansiell risiko	4
Markedsrisiko	4
Arbeidsmiljøet og personale	4
Likestilling og diskriminering	4
Miljørapportering	4
Forsikring for styrets medlemmer og daglig leder	5
Redegjørelse for årsregnskapet	5



ON Linje – Årsberetning 2021

Virksomhet og eierforhold

ON Linje AS er et datterselskap i ON Energi-konsernet, og er eid av ON Energi AS, Linje Invest AS og On Linje AS.

ON Linje AS er en landsdekkende aktør med utspring fra flere sterke kompetansemiljøer innen kraftlinjebygging.

Selskapet har følgende overordnede målsettinger for sin virksomhet:

- Vi skal utføre vårt arbeid sikkert og uten skader på personell
- Vi skal levere prosjekter som beskrevet av kunde både kvalitetsmessig og til avtalt tid
- Vi skal oppnå våre interne resultatmål.

ON Linje sin kompetanse og erfaring dekker alle type prosjekter innenfor kraftlinjer og kabelanlegg opp til 132 kV. Selskapet har opparbeidet seg en stor kundeportefølge og er i betydelig vekst. Målsettingen er å være en ledende aktør innefor bygging og vedlikehold av elektrisk infrastruktur, spesielt innenfor kraftlinje og kabel.

Selskapet skal drives på forretningsmessig basis innenfor rammen av gjeldende lovgivning, med vekt på langsiktig verdiskapning.

Fortsatt drift

I samsvar med regnskapslovens § 3-3 bekreftes det at forutsetningen om fortsatt drift er lagt til grunn ved utarbeidelse av regnskapet.

Det framlagte resultatregnskapet og balanse gir et tilfredsstillende uttrykk for resultatet i 2021 og den økonomiske stilling ved årsskiftet.

Den pågående Covid pandemien har i liten grad påvirket selskapets daglige drift gjennom 2021. Vi merker likevel at det er langt færre anbud som har vært ute i markedet siste året. Denne anbudstørken har ført til økt konkurranse og økt prispress i markedet. Forutsetning for videre drift er til stede uavhengig av den pågående pandemien.

Fremtidig utvikling

Selskapet opplever ettervirkninger etter pandemien som resulterer i lavere etterspørsel etter selskapets tjenester. Vi forventer at dette er forbigående og at markedet normaliserer seg utover i 2022.

Offentliggjorte undersøkelser viser at det også i årene som kommer er behov for betydelige investeringer i utbygging og opprustning av strømmettet i Norge, både for distribusjons-, regional-, og sentralnett. Videre så ser vi en god etterspørsel etter service- og driftstjenester innenfor infrastruktur knyttet til vei og industri, samt tjenester rettet mot netteiere. Vi vurderer dette som områder hvor selskapene i konsernet er godt posisjonert for å ta del i en fortsatt god utvikling i markedet selskapene opererer innefor.

Likviditetsrisiko

Selskapet vurderer likviditeten i selskapet som god, som følge av gode prosjekter og høy fokus på fakturering i 2021. Selskapet har kredittramme gjennom konsernets cash-pool hos Danske Bank. Selskapet har tilfredsstillende betalingsavtaler med de største leverandørene, og kunder har som standard 30 dagers betalingsfrist.



ON Linje – Årsberetning 2021

Finansiell risiko

ON Linje er i liten grad utsatt for finansiell risiko, og er kun eksponert for endringer i valuta og råvarepriser ved enkelte innkjøp av materiell fra utenlandske produsenter. Hovedregel er at risiko for endringer i valuta og råvarepriser videreføres i kontrakt med kunde. Hele selskapets omsetning i 2021 har vært i NOK.

Markedsrisiko

Markedet som selskapet opererer i har over flere år vært stabilt med god etterspørsel etter våre tjenester. Som en indirekte konsekvens av pandemien merker vi nå mindre etterspørsel, og kampen om oppdragene er betydelig tøffere enn den har vært de senere årene. Dette bidrar til økt gjennomførings- og markedsrisiko. Konkurransen begrenser seg så langt hovedsakelig til nasjonale aktører. Det er signalisert at det vil komme flere interessante prosjekter fremover, og vi forventer at markedet gradvis normaliserer seg.

Arbeidsmiljøet og personale

Arbeidsmiljøet i ON Linje er godt.

Arbeid på elektriske anlegg er regulert av strenge offentlige forskrifter som fokuserer på sikkerhet for liv og eiendom. Oppfølging skjer i henhold til selskapet sine etablerte systemer og er konkretisert i mål og HMS planer.

I 2021 har ON Linje hatt 2 skader uten fravær og 1 skade med fravær (11 dager). Det jobbes i hele organisasjonen med stort fokus på sikkerhet.

Sykefraværet i 2021 har vært på 5,1%.

Likestilling og diskriminering

I selskapet er det per 31.12.2021, 20 ansatte.

ON arbeider i et markedssegment hvor rekruttering generelt til produksjonen framstår som mannsdominert. Dette påvirker fordelingen mellom kjønnene. Selskapet har per 31.12.2021 ingen kvinnelige ansatte. Det er en kvinne i selskapets styre.

ON Linje arbeider for å forhindre diskriminering. Aktivitetene omfatter blant annet rekruttering, lønns- og arbeidsvilkår, fremmelse, utviklingsmuligheter og beskyttelse mot trakassering.

Miljørapportering

Selskapets virksomhet påvirker ikke det ytre miljø på annen måte enn det som er vanlig for denne type virksomhet.



ON Linje – Årsberetning 2021

Forsikring for styrets medlemmer og daglig leder

Selskapet har tegnet forsikring for styrets medlemmer og daglig leder for deres mulige ansvar overfor foretaket og tredjepersoner. Forsikringen dekker formueskade de kan pådra seg under utøvelse av styreverv og daglig ledelse.

Redegjørelse for årsregnskapet

Omsetningen i 2021 ble 84,9 MNOK, en økning på 13,0 MNOK fra 2020. Årsresultatet ble 2,38 MNOK.

De samlede investeringene i 2021 var på 1,699 MNOK i varige driftsmidler og kjøp av egne aksjer.

Styret foreslår følgende disponeringer av årsresultatet:

Annen egenkapital	2,380 MNOK
Totalt disponert	2,380 MNOK

Molde 17.03.2022

Styret i On Linje AS

Øystein Todal
Styremedlem

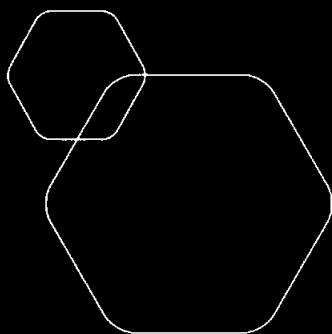
Alf Egil Husby
Styreleder

Guro Sundal
Styremedlem

Ronny Hestholm
Styremedlem

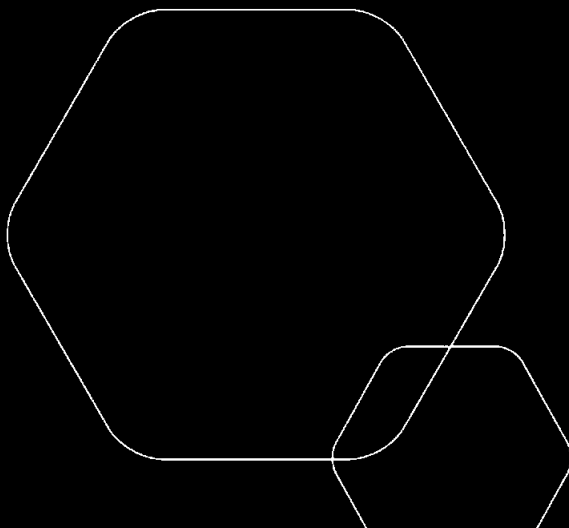
Einar Bråten Hjetland
Styremedlem

Nils Petter Vegsund
Daglig leder



Årsregnskap 2021
On Linje AS

Resultatregnskap
Balanse
Noter til regnskapet



Org.nr.: 921 061 870



Resultatregnskap

On Linje AS

(tall i 1 000 kr.)

Driftsinntekter og driftskostnader	Note	2021	2020
Salgsinntekt	11	84 328	71 947
Annen driftsinntekt		568	0
Sum driftsinntekter		84 896	71 947
Varekostnad	11, 12	52 780	37 937
Lønnskostnad	1	18 551	16 489
Avskrivning av driftsmidler	3	799	592
Nedskrivning av driftsmidler	3	8	0
Annen driftskostnad		9 740	8 792
Sum driftskostnader		81 878	63 809
Driftsresultat		3 018	8 137
Finansinntekter og finanskostnader			
Annen renteinntekt		33	4
Annen finansinntekt		22	0
Rentekostnad til foretak i samme konsern		5	15
Annen rentekostnad		17	88
Resultat av finansposter		33	-100
Ordinært resultat før skattekostnad		3 051	8 038
Skattekostnad på ordinært resultat	2	671	1 768
Årsresultat	6	2 380	6 269
Overføringer			
Avsatt til annen egenkapital	6	2 380	6 269
Sum overføringer		2 380	6 269



Balanse

On Linje AS

(tall i 1 000 kr.)

Eiendeler	Note	2021	2020
Anleggsmidler			
Varige driftsmidler			
Maskiner og anlegg	3	416	527
Driftsløsøre, inventar o.a. utstyr	3	2 942	2 065
Sum varige driftsmidler	7	3 359	2 592
Sum anleggsmidler		3 359	2 592
Omløpsmidler			
Lager av varer og annen beholdning	12	40	0
Fordringer			
Kundefordringer	7, 9	13 862	9 802
Andre kortsiktige fordringer		1 818	459
Konsernfordringer	10	5 652	1 000
Sum fordringer		21 331	11 262
Bankinnskudd, kontanter o.l.	8	1 438	11 904
Sum omløpsmidler		22 810	23 165
Sum eiendeler		26 168	25 757



Balanse

On Linje AS

(tall i 1 000 kr.)

Egenkapital og gjeld	Note	2021	2020
Egenkapital			
Innskutt egenkapital			
Aksjekapital	4	50	50
Egne aksjer	5, 6	-3	0
Annen innskutt egenkapital	6	-12	-12
Sum innskutt egenkapital		36	38
Opptjent egenkapital			
Annen egenkapital	6	9 474	7 217
Sum opptjent egenkapital		9 474	7 217
Sum egenkapital		9 510	7 255
Gjeld			
Avsetning for forpliktelser			
Utsatt skatt	2	747	1 834
Sum avsetning for forpliktelser		747	1 834
Annen langsiktig gjeld			
Gjeld til kredittinstitusjoner	7	0	29
Sum annen langsiktig gjeld		0	29
Kortsiktig gjeld			
Leverandørgjeld	10	8 079	3 127
Betalbar skatt	2	1 758	0
Skyldig offentlige avgifter		1 290	3 600
Konserngjeld	10	2 143	0
Annen kortsiktig gjeld	9, 10	2 641	9 912
Sum kortsiktig gjeld		15 912	16 638
Sum gjeld		16 659	18 502
Sum egenkapital og gjeld		26 168	25 757



Balanse

On Linje AS

(tall i 1 000 kr.)

Molde, 17.03.2022

Styret i On Linje AS

Alf Egil Husby
styreleder

Guro Sundal
styremedlem

Øystein Todal
styremedlem

Nils Petter Vegsund
daglig leder

Ronny Hestholm
styremedlem

Einar Bråten Hjetland
styremedlem



Regnskapsprinsipper

Årsregnskapet er satt opp i samsvar med regnskapsloven og NRS 8 - God regnskapsskikk for små foretak.

DRIFTSINNTEKTER

Inntektsføring ved salg av varer skjer på leveringstidspunktet. Tjenester inntektsføres etter hvert som de leveres.

SKATT

Skattekostnaden i resultatregnskapet omfatter både periodens betalbare skatt og endring i utsatt skatt. Utsatt skatt er beregnet med 22% på grunnlag av de midlertidige forskjeller som eksisterer mellom regnskapsmessige og skattemessige verdier, samt ligningsmessig underskudd til fremføring ved utgangen av regnskapsåret. Skatteøkende og skattereduserende midlertidige forskjeller som reverserer eller kan reverseres i samme periode er utlignet og nettoført.

KLASSIFISERING OG VURDERING AV BALANSEPOSTER

Eiendeler bestemt til varig eie eller bruk er klassifisert som anleggsmidler. Eiendeler som er knyttet til varekretsløpet er klassifisert som omløpsmidler. Fordringer klassifiseres som omløpsmidler hvis de skal tilbakebetales i løpet av ett år. For gjeld er analoge kriterier lagt til grunn. Første års avdrag på langsiktige fordringer og langsiktig gjeld klassifiseres likevel ikke som omløpsmiddel og kortsiktig gjeld.

Varige driftsmidler

Tomter avskrives ikke. Varige driftsmidler balanseføres og avskrives lineært over driftsmidlenes forventede levetid dersom de har antatt levetid over 3 år og har en kostpris som overstiger kr 15 000. Vedlikehold av driftsmidler kostnadsføres løpende. Påkostninger eller forbedringer tillegges driftsmidlets kostpris og avskrives i takt med driftsmidlet. Skillet mellom vedlikehold og påkostning/forbedring regnes i forhold til driftsmidlets stand ved kjøp av driftsmidlet. Utgifter til leie av driftsmidler kostnadsføres. Forskuddsbetalinger balanseføres som forskuddsbetalt kostnad, og fordeles over leieperioden.

Anleggskontrakter vurderes etter løpende avregnings metode. Fullføringsgraden beregnes som påløpte kostnader i prosent av estimert totalkostnad. For prosjekter som forventes å gi tap, gjøres det avsetning for nettokostnaden ved gjenværende kontraktfestet produksjon.

FORDRINGER

Kundefordringer og andre fordringer oppføres til pålydende etter fradrag for avsetning til forventet tap. Avsetning til tap gjøres på grunnlag av en individuell vurdering av de enkelte fordringene.



Note 1 Lønnskostnader, antall ansatte, godtgjørelser, lån til ansatte mm.

LØNNSKOSTNADER	2021	2020
Lønninger	14 809	13 726
Arbeidsgiveravgift	2 350	2 033
Pensjonskostnader	1 014	643
Andre ytelser	377	87
Sum	18 551	16 489

Sysselsatte årsverk	20	17
---------------------	----	----

YTELSER TIL LEDENDE PERSONER	DAGLIG LEDER	STYRET
Lønn/styrehonorar	1 074	0
Pensjonsutgifter	0	0
Annen godtgjørelse	144	0
Sum	1 218	0

Selskapets pensjonsordninger tilfredsstiller kravene i lov om obligatorisk tjenstepensjon.

Det er ikke gitt lån/sikkerhetsstillelse til daglig leder, styrets leder eller andre nærstående parter.

KOSTNADSFØRT GODTGJØRELSE TIL REVISOR	2021
Lovpålagt revisjon (inkl. teknisk bistand med årsregnskap)	63
Andre attestasjonstjenester	0
Skatterådgivning (inkl. teknisk bistand med ligningspapirer)	13
Annen bistand (teknisk bistand årsregnskap og aksjonærregisteroppgave)	13
Sum	89



Note 2 Skatt

Skatteeffekten av midlertidige forskjeller og underskudd til fremføring som har gitt opphav til utsatt skatt og utsatte skattefordeler, spesifisert på typer av midlertidige forskjeller:

	2021	2020	Endring
Varige driftsmidler	296	279	-17
Tilvirkningskontrakter	3 310	16 704	13 394
Avsetninger mv	-210	-360	-150
Sum	3 396	16 623	13 227
Akkumulert fremførbart underskudd	0	-8 284	-8 284
Grunnlag for beregning av utsatt skatt	3 396	8 338	4 942
Utsatt skatt (22 %)	747	1 834	1 087
Årets skattekostnad		2021	2020
Skattepliktig inntekt:			
Ordinært resultat før skatt		3 051	8 038
Permanente forskjeller		0	0
Endring i midlertidige forskjeller		13 227	-14 580
Anvendelse av fremførbart underskudd		-8 284	0
Skattepliktig inntekt		7 993	-6 543
Resultatført skatt på ordinært resultat:			
Betalbar skatt		1 758	0
Endring i utsatt skatt		-1 087	1 768
Skattekostnad ordinært resultat		671	1 768
Beregning av effektiv skattesats			
Resultat før skatt		3 051	8 038
Beregnet skatt av resultat før skatt		671	1 768
Sum		671	1 768
Effektiv skattesats		22,0 %	22,0 %
Betalbar skatt i balansen:			
Betalbar skatt på årets resultat		1 758	0
Sum betalbar skatt i balansen		1 758	0



Note 3 Varige driftsmidler

	MASKINER	DRIFTSLØSØRE	TOTALT
Anskaffelseskost 01.01.2021	639	2 579	3 218
Tilgang	0	1 574	1 574
Avgang	0	0	0
Anskaffelseskost 31.12.2021	639	4 153	4 792
Akkumulerte av-/nedskrivninger	223	1 210	1 433
Bokført verdi 31.12.2021	416	2 942	3 359
Årets avskrivninger	103	696	799
Årets nedskrivning	8	0	8
Forventet økonomisk levetid	5 år	5 år	
Avskrivningsplan	Lineær	Lineær	

Note 4 Aksjekapital og aksjonærinformasjon

Aksjekapitalen på kr. 50 består av 500 aksjer à kr. 100.

AKSJONÆRER 31.12.2021

Linje Invest AS	923 442 901	167	33,40%
ON Energi AS	998 438 756	308	61,60%
ON Linje AS	921 061 870	25	5,00%
Sum		500	100,00%

Note 5 Egne aksjer

Selskapet har i løpet av 2021 kjøpt 25 aksjer i markedet til kr. 5 pr. aksje.

Utvikling i selskapets egne aksjer	Antall	Pålydende pr. aksje	Sum	Andel av aksjekapital
Beholdning pr. 1.1.2021	0	0	0	0 %
Erverv egne aksjer	25	100	2,5	5 %
Beholdning pr. 31.12.2021	25	100	2,5	5 %

Note 6 Egenkapital

	AKSJEKAPITAL	EGNE AKSJER	ANNEN INNSKUTT EGENKAPITAL	ANNEN EGENKAPITAL	SUM EGENKAPITAL
Egenkapital 01.01.2021	50,0	0	-12,0	7 217,1	7 255,1
Årets resultat	0	0	0	2 379,5	2 379,5
Egne aksjer	0	-2,5	0	-122,5	-125,0
Egenkapital 31.12.2021	50,0	-2,5	-12,0	9 474,2	9 509,7



Note 7 Pantstillelser og garantier m.v.

GJELD SOM ER SIKRET VED PANT O.L	2021	2020
Gjeld til kredittinstitusjoner	0	29
Sum	0	29

BALANSEFØRT VERDI AV EIENDELER PANTSATT FOR EGEN GJELD

Kundefordringer	13 862	9 802
Maskiner og anlegg	416	527
Driftsløsøre, inventar og utstyr	2 942	2 065
Sum	17 221	12 394

ON Linje har stillet kausjon for 3. manns gjeldsforpliktelse til sikkerhet for morselskapet ON Energi AS.

Note 8 Bundne midler

	2021	2020
Herav bundne bankinnskudd	817	1 085

Note 9 Anleggskontrakter

BALANSEFØRTE VERDIER VEDRØRENDE PROSJEKTER	2021	2020
Opptjent ikke fakturert produksjon	5 340	100
INKLUDERT I KORTSIKTIG GJELD		
Fakturert, ikke utført produksjon (forskudd)	0	6 612
RESULTATPOSTER VEDRØRENDE PROSJEKTER	2021	2020
RESULTAT PÅ PROSJEKT UNDER UTFØRELSE		
Resultatførte totale inntekter	51 986	76 785
Estimert kontraktsfortjeneste	3 310	16 704

Note 10 Mellomværende med selskap i samme konsern m.v.

	KUNDEFORDRINGER		ANDRE FORDRINGER	
	2021	2020	2021	2020
Foretak i samme konsern	5 652	0	0	1 000
Sum	5 652	0	0	1 000
	LEVERANDØRGJELD		ØVRIG GJELD	
	2021	2020	2021	2020
Foretak i samme konsern	2 143	152	0	0
Sum	2 143	152	0	0



Note 11 Transaksjoner med nærstående

Ytelser til ledende ansatte er omtalt i note 1, og mellomværende med konsernselskaper er omtalt i note 10.

SELSKAPETS TRANSAKSJONER MED NÆRSTÅENDE PARTER: 2021

A) SALG AV VARER OG TJENESTER

Salg av varer og tjenester

- Morselskap 6 875

B) KJØP AV VARER OG TJENESTER

Kjøp av varer og tjenester

- Morselskap 4 051

Note 12 Varer

Varelager	2021	2020
Lager av innkjøpte handelsvarer	40	0
Sum varelager	40	0

Av samlet varelagerverdi for On Linje AS pr. 31.12.2021 er kr. 40 vurdert til anskaffelseskost.



Til generalforsamlingen i On Linje AS

Uavhengig revisors beretning

Konklusjon

Vi har revidert On Linje AS' årsregnskap som består av balanse per 31. desember 2021, resultatregnskap for regnskapsåret avsluttet per denne datoen og noter til årsregnskapet, herunder et sammendrag av viktige regnskapsprinsipper.

Etter vår mening

- oppfyller årsregnskapet gjeldende lovkrav, og
- gir årsregnskapet et rettviseende bilde av selskapets finansielle stilling per 31. desember 2021, og av dets resultater for regnskapsåret avsluttet per denne datoen i samsvar med regnskapslovens regler og god regnskapsskikk i Norge.

Grunnlag for konklusjonen

Vi har gjennomført revisjonen i samsvar med de internasjonale revisjonsstandardene International Standards on Auditing (ISA-ene). Våre oppgaver og plikter i henhold til disse standardene er beskrevet nedenfor under *Revisors oppgaver og plikter ved revisjonen av årsregnskapet*. Vi er uavhengige av selskapet slik det kreves i lov, forskrift og International Code of Ethics for Professional Accountants (inkludert internasjonale uavhengighetsstandarder) utstedt av the International Ethics Standards Board for Accountants (IESBA-reglene), og vi har overholdt våre øvrige etiske forpliktelser i samsvar med disse kravene. Innhentet revisjonsbevis er etter vår vurdering tilstrekkelig og hensiktsmessig som grunnlag for vår konklusjon.

Øvrig informasjon

Styret og daglig leder (ledelsen) er ansvarlige for øvrig informasjon som er publisert sammen med årsregnskapet. Øvrig informasjon omfatter informasjon i årsrapporten bortsett fra årsregnskapet og den tilhørende revisjonsberetningen. Vår konklusjon om årsregnskapet ovenfor dekker ikke øvrig informasjon.

I forbindelse med revisjonen av årsregnskapet er det vår oppgave å lese øvrig informasjon. Formålet er å vurdere hvorvidt det foreligger vesentlig inkonsistens mellom den øvrige informasjonen og årsregnskapet og den kunnskap vi har opparbeidet oss under revisjonen av årsregnskapet, eller hvorvidt øvrig informasjon ellers fremstår som vesentlig feil. Vi har plikt til å rapportere dersom øvrig informasjon fremstår som vesentlig feil. Vi har ingenting å rapportere i så henseende.

Ledelsens ansvar for årsregnskapet

Ledelsen er ansvarlig for å utarbeide årsregnskapet og for at det gir et rettviseende bilde i samsvar med regnskapslovens regler og god regnskapsskikk i Norge. Ledelsen er også ansvarlig for slik internkontroll som den finner nødvendig for å kunne utarbeide et årsregnskap som ikke inneholder vesentlig feilinformasjon, verken som følge av misligheter eller utilsiktede feil.

PricewaterhouseCoopers AS, Brattørkaia 17B, Postboks 6365 Torgard, NO-7492 Trondheim
T: 02316, org. no.: 987 009 713 MVA, www.pwc.no
Statsautoriserte revisorer, medlemmer av Den norske Revisorforening og autorisert regnskapsførerelskap



Uavhengig revisors beretning - On Linje AS



Ved utarbeidelsen av årsregnskapet må ledelsen ta standpunkt til selskapets evne til fortsatt drift og opplyse om forhold av betydning for fortsatt drift. Forutsetningen om fortsatt drift skal legges til grunn for årsregnskapet så lenge det ikke er sannsynlig at virksomheten vil bli avvirket.

Revisors oppgaver og plikter ved revisjonen av årsregnskapet

Vårt mål er å oppnå betryggende sikkerhet for at årsregnskapet som helhet ikke inneholder vesentlig feilinformasjon, verken som følge av misligheter eller utilsiktede feil, og å avgi en revisjonsberetning som inneholder vår konklusjon. Betryggende sikkerhet er en høy grad av sikkerhet, men ingen garanti for at en revisjon utført i samsvar med ISA-ene, alltid vil avdekke vesentlig feilinformasjon som eksisterer. Feilinformasjon kan oppstå som følge av misligheter eller utilsiktede feil. Feilinformasjon blir vurdert som vesentlig dersom den enkeltvis eller samlet med rimelighet kan forventes å påvirke økonomiske beslutninger som brukerne foretar basert på årsregnskapet.

For videre beskrivelse av revisors oppgaver og plikter vises det til:
<https://revisorforeningen.no/revisjonsberetninger>

Trondheim, 17. mars 2022
PricewaterhouseCoopers AS

Kristin By Farstad
Statsautorisert revisor
(elektronisk signert)

(2)



 Securely signed with Brevio

Revisjonsberetning

Signers:

Name	Method	Date
Farstad, Kristin By	BANKID	2022-03-17 10:19

This document package contains:

- Closing page (this page)
- The original document(s)
- The electronic signatures. These are not visible in the document, but are electronically integrated.



This file is sealed with a digital signature.
The seal is a guarantee for the authenticity
of the document.