



ÅRSREGNSKAPET FOR REGNSKAPSÅRET 2022 - GENERELL INFORMASJON

Enheten

Organisasjonsnummer: 911 756 080
Organisasjonsform: Aksjeselskap
Foretaksnavn: OSM SHIP MANAGEMENT AS
Forretningsadresse: Svinoddveien 12
4836 ARENDAL

Regnskapsår

Årsregnskapets periode: 01.01.2022 - 31.12.2022

Konsern

Morselskap i konsern: Ja
Konsernregnskap lagt ved: Nei

Regnskapsregler

Regler for små foretak benyttet: Nei
Benyttet ved utarbeidelsen av årsregnskapet til selskapet: Regnskapslovens alminnelige regler

Årsregnskapet fastsatt av kompetent organ

Bekreftet av representant for selskapet: Geir Arvid Sekkesæter
Dato for fastsettelse av årsregnskapet: 30.06.2023

Grunnlag for avgivelse

År 2022: Årsregnskapet er elektronisk innlevert
År 2021: Tall er hentet fra elektronisk innlevert årsregnskap fra 2022

Det er ikke krav til at årsregnskapet m.v. som sendes til Regnskapsregisteret er undertegnet. Kontrollen på at dette er utført ligger hos revisor/enhetens øverste organ. Sikkerheten ivaretas ved at innsender har rolle/rettighet for innsending av årsregnskapet via Altinn, og ved at det bekreftes at årsregnskapet er fastsatt av kompetent organ.

Brønnøysundregistrene, 21.07.2024



Resultatregnskap

Beløp i: NOK	Note	2022	2021
RESULTATREGNSKAP			
Inntekter			
Annen driftsinntekt	2, 3	94 436 724	66 752 112
Sum inntekter		94 436 724	66 752 112
Kostnader			
Lønnskostnad	4		
Avskrivning av driftsmidler og immaterielle eiendeler	5	57 346	137 631
Nedskrivning av varige driftsmidler og immaterielle eiendeler	5		
Annen driftskostnad	3, 4	94 259 629	75 112 607
Sum kostnader		94 316 975	75 250 238
Driftsresultat		119 748	-8 498 126
Finansinntekter og finanskostnader			
Inntekt på investering i datterselskap		288 506	
Annen renteinntekt		390 951	18 626
Sum finansinntekter		679 457	18 626
Annen rentekostnad		8 432	2 927
Annen finanskostnad	6	2 595 802	482 144
Sum finanskostnader		2 604 233	485 071
Netto finans		-1 924 777	-466 445
Ordinært resultat før skattekostnad		-1 805 029	-8 964 571
Skattekostnad	7	-397 106	-1 972 206
Ordinært resultat etter skattekostnad		-1 407 923	-6 992 365
Årsresultat		-1 407 923	-6 992 365
Årsresultat etter minoritetsinteresser		-1 407 923	-6 992 365
Totalresultat		-1 407 923	-6 992 365
Overføringer og disponeringer			



Resultatregnskap

Beløp i: NOK	Note	2022	2021
Avgitt konsernbidrag		1 400 000	
Avsatt til annen egenkapital		-2 807 923	-6 992 365
Sum overføringer og disponeringer	8	-1 407 923	-6 992 365



Balanse

Beløp i: NOK	Note	2022	2021
BALANSE - EIENDELER			
Anleggsmidler			
Immaterielle eiendeler			
Utsatt skattefordel	7	46 098	1 022 776
Sum immaterielle eiendeler		46 098	1 022 776
Varige driftsmidler			
Tomter, bygninger o.a. fast eiendom	5		
Maskiner og anlegg	5		
Skip og flytende installasjoner	5		
Driftsløsøre, inventar o.a. utstyr	5		57 346
Sum varige driftsmidler			57 346
Finansielle anleggsmidler			
Investering i datterselskap	9	130 363	130 363
Investering i annet foretak i samme konsern	9		
Investeringer i tilknyttet selskap	9		
Sum finansielle anleggsmidler		130 363	130 363
Sum anleggsmidler		176 461	1 210 485
Omløpsmidler			
Varer			
Fordringer			
Kundefordringer	10	4 475 109	1 466 797
Andre kortsiktige fordringer	10	8 541 934	9 690 229
Sum fordringer		13 017 043	11 157 025
Bankinnskudd, kontanter og lignende			
Bankinnskudd, kontanter o.l.	11	25 700 755	4 811 738
Sum bankinnskudd, kontanter og lignende		25 700 755	4 811 738
Sum omløpsmidler		38 717 798	15 968 763
SUM EIENDELER		38 894 259	17 179 249



Balanse

Beløp i: NOK	Note	2022	2021
BALANSE - EGENKAPITAL OG GJELD			
Egenkapital			
Innskutt egenkapital			
Aksjekapital	8, 12	100 000	100 000
Annen innskutt egenkapital	8		6 961 810
Sum innskutt egenkapital		100 000	7 061 810
Opptjent egenkapital			
Annen egenkapital	8	2 032 212	-6 992 365
Sum opptjent egenkapital		2 032 212	-6 992 365
Sum egenkapital		2 132 212	69 445
Gjeld			
Langsiktig gjeld			
Utsatt skatt	7		
Annen langsiktig gjeld			
Sum langsiktig gjeld		0	0
Kortsiktig gjeld			
Gjeld til kredittinstitusjoner	11		
Leverandørgjeld	10	31 428 948	11 124 548
Betalbar skatt	7		
Skyldig offentlige avgifter		958 580	981 297
Annen kortsiktig gjeld	10	4 374 519	5 003 958
Sum kortsiktig gjeld		36 762 048	17 109 803
Sum gjeld		36 762 048	17 109 803
SUM EGENKAPITAL OG GJELD		38 894 259	17 179 249



Brønnøysundregistrene

ÅRSREGNSKAP FOR REGNSKAPSÅRET 2022 - GENERELL INFORMASJON

Journalnummer: 2023 627200

Enheten

Organisasjonsnummer: 911 756 080
Organisasjonsform: Aksjeselskap
Foretaksnavn: OSM SHIP MANAGEMENT AS
Forretningsadresse: Svinoddveien 12
4836 ARENDAL

Regnskapsår

Årsregnskapets periode: 01.01.2022 - 31.12.2022

Konsern

Morselskap i konsern: Ja
Konsernregnskap lagt ved: Nei

Regnskapsregler

Regler for små foretak benyttet: Nei
Benyttet ved utarbeidelsen av
årsregnskapet til selskapet: Regnskapslovens alminnelige regler

Årsregnskapet fastsatt av kompetent organ

Bekreftet av representant for selskapet: Geir Arvid Sekkesæter
Dato for fastsettelse av årsregnskapet: 30.06.2023

Grunnlag for avgivelse

År 2022: Årsregnskap er elektronisk innlevert.
År 2021: Tall er hentet fra elektronisk innlevert årsregnskap fra 2022.

Det er ikke krav til at årsregnskapet m.v. som sendes til Regnskapsregisteret er undertegnet. Kontrollen på at dette er utført ligger hos revisor/enhetens øverste organ. Sikkerheten ivaretas ved at innsender har rolle/rettighet for innsending av årsregnskapet via Altinn, og ved at det bekreftes at årsregnskapet er fastsatt av kompetent organ.

Brønnøysundregistrene, 31.07.2023



Organisasjonsnr: 911 756 080
OSM SHIP MANAGEMENT AS

RESULTATREGNSKAP

Beløp i: NOK	Note	2022	2021
RESULTATREGNSKAP			
Inntekter			
Annen driftsinntekt	2, 3	94 436 724	66 752 112
Sum inntekter		94 436 724	66 752 112
Kostnader			
Lønnskostnad	4		
Avskrivning av driftsmidler og immaterielle eiendeler	5	57 346	137 631
Nedskrivning av varige driftsmidler og immaterielle eiendeler	5		
Annen driftskostnad	3, 4	94 259 629	75 112 607
Sum kostnader		94 316 975	75 250 238
Driftsresultat		119 748	-8 498 126
Finansinntekter og finanskostnader			
Inntekt på investering i datterselskap		288 506	
Annen renteinntekt		390 951	18 626
Sum finansinntekter		679 457	18 626
Annen rentekostnad		8 432	2 927
Annen finanskostnad	6	2 595 802	482 144
Sum finanskostnader		2 604 233	485 071
Netto finans		-1 924 777	-466 445
Ordinært resultat før skattekostnad			
Skattekostnad	7	-1 805 029	-8 964 571
Ordinært resultat etter skattekostnad		-1 407 923	-6 992 365
Årsresultat		-1 407 923	-6 992 365
Årsresultat etter minoritetsinteresser		-1 407 923	-6 992 365
Totalresultat		-1 407 923	-6 992 365
Overføringer og disponeringer			
Avgitt konsernbidrag		1 400 000	
Avsatt til annen egenkapital		-2 807 923	-6 992 365



Sum overføringer og disponeringer	8	-1 407 923	-6 992 365
--------------------------------------	---	------------	------------



Organisasjonsnr: 911 756 080
OSM SHIP MANAGEMENT AS

BALANSE

Beløp i: NOK	Note	2022	2021
BALANSE - EIENDELER			
Anleggsmidler			
Immaterielle eiendeler			
Utsatt skattefordel	7	46 098	1 022 776
Sum immaterielle eiendeler		46 098	1 022 776
Varige driftsmidler			
Tomter, bygninger o.a. fast eiendom	5		
Maskiner og anlegg	5		
Skip og flytende installasjoner	5		
Driftsløsøre, inventar o. a. utstyr	5		57 346
Sum varige driftsmidler			57 346
Finansielle anleggsmidler			
Investering i datterselskap	9	130 363	130 363
Investering i annet foretak i samme konsern	9		
Investeringer i tilknyttet selskap	9		
Sum finansielle anleggsmidler		130 363	130 363
Sum anleggsmidler		176 461	1 210 485
Omløpsmidler			
Varer			
Fordringer			
Kundefordringer	10	4 475 109	1 466 797
Andre kortsiktige fordringer	10	8 541 934	9 690 229
Sum fordringer		13 017 043	11 157 025
Bankinnskudd, kontanter og lignende			
Bankinnskudd, kontanter o. l.	11	25 700 755	4 811 738
Sum bankinnskudd, kontanter og lignende		25 700 755	4 811 738
Sum omløpsmidler		38 717 798	15 968 763
SUM EIENDELER		38 894 259	17 179 249
BALANSE - EGENKAPITAL OG GJELD			



Egenkapital			
Innskutt egenkapital			
Aksjekapital	8, 12	100 000	100 000
Annen innskutt egenkapital	8		6 961 810
Sum innskutt egenkapital		100 000	7 061 810
Opptjent egenkapital			
Annen egenkapital	8	2 032 212	-6 992 365
Sum opptjent egenkapital		2 032 212	-6 992 365
Sum egenkapital		2 132 212	69 445
Gjeld			
Langsiktig gjeld			
Utsatt skatt	7		
Annen langsiktig gjeld			
Sum langsiktig gjeld		0	0
Kortsiktig gjeld			
Gjeld til			
kredittinstitusjoner	11		
Leverandørgjeld	10	31 428 948	11 124 548
Betalbar skatt	7		
Skyldig offentlige avgifter		958 580	981 297
Annen kortsiktig gjeld	10	4 374 519	5 003 958
Sum kortsiktig gjeld		36 762 048	17 109 803
Sum gjeld		36 762 048	17 109 803
SUM EGENKAPITAL OG GJELD		38 894 259	17 179 249



Organisasjonsnr: 911 756 080
OSM SHIP MANAGEMENT AS

NOTEOPPLYSNINGER - SELSKAP - alle poster oppgitt i hele tall

Note
4

Antall årsverk i regnskapsåret
0.00

Sum Beløp

Balanseført verdi 31.12. Varige driftsmidler Immaterielle eiend.

Konsernregnskap

Morselskapet sitt navn

Forretningskontor for morselskapet

Begrunnelse for at datterselskap er utelatt fra konsolideringen

Samlet beløp - tilknyttet selskap Årets Fjorårets

Samlet beløp - foretak i samme konsern Årets Fjorårets

Samlet beløp - foretak i samme konsern Årets Fjorårets

Samlet beløp - felles kontrollert virksomhet Årets Fjorårets

Pantstillelse Beløp

Beholdning av egne aksjer Antall Pålydende Andel av aksjek.



OSM Ship Management AS

Resultatregnskap

Driftsinntekter og driftskostnader	Note	2022	2021
Annen driftsinntekt	2, 3	94 436 724	66 752 112
Sum driftsinntekter		94 436 724	66 752 112
Avskrivning av driftsmidler og immaterielle eiendeler	5	57 346	137 631
Annen driftskostnad	3, 4	94 259 629	75 112 607
Sum driftskostnader		94 316 975	75 250 238
Driftsresultat		119 748	-8 498 126
Finansinntekter og finanskostnader			
Inntekt på investering i datterselskap		288 506	0
Annen renteinntekt		390 951	18 626
Annen rentekostnad		8 432	2 927
Annen finanskostnad	6	-2 595 802	-482 144
Resultat av finansposter		-1 924 777	-466 445
Resultat før skattekostnad		-1 805 029	-8 964 571
Skattekostnad	7	397 106	1 972 206
Årsresultat		-1 407 923	-6 992 365
Overføringer			
Avsatt konsernbidrag		1 400 000	0
Avsatt til annen egenkapital		-2 807 923	-6 992 365
Sum overføringer	8	-1 407 923	-6 992 365



OSM Ship Management AS

Balanse

Eiendeler	Note	2022	2021
Anleggsmidler			
Immaterielle eiendeler			
Utsatt skattefordel	7	46 098	1 022 776
Sum immaterielle eiendeler		46 098	1 022 776
Varige driftsmidler			
Driftsløsøre, inventar o.a. utstyr	5	0	57 346
Sum varige driftsmidler		0	57 346
Finansielle anleggsmidler			
Investeringer i datterselskap	9	130 363	130 363
Sum finansielle anleggsmidler		130 363	130 363
Sum anleggsmidler		176 461	1 210 485
Omløpsmidler			
Fordringer			
Kundefordringer	10	4 475 109	1 466 797
Andre kortsiktige fordringer	10	8 541 934	9 690 229
Sum fordringer		13 017 043	11 157 025
Bankinnskudd, kontanter o.l.	11	25 700 755	4 811 738
Sum omløpsmidler		38 717 798	15 968 763
Sum eiendeler		38 894 259	17 179 249



OSM Ship Management AS

Balanse

Egenkapital og gjeld	Note	2022	2021
Egenkapital			
Innskutt egenkapital			
Aksjekapital	8, 12	100 000	100 000
Annen innskutt egenkapital	8	0	6 961 810
Sum innskutt egenkapital		100 000	7 061 810
Annen egenkapital	8	2 032 212	-6 992 365
Sum opptjent egenkapital		2 032 212	-6 992 365
Sum egenkapital		2 132 212	69 445
Gjeld			
Kortsiktig gjeld			
Leverandørgjeld	10	31 428 948	11 124 548
Skyldig offentlige avgifter		958 580	981 297
Annen kortsiktig gjeld	10	4 374 519	5 003 958
Sum kortsiktig gjeld		36 762 048	17 109 803
Sum gjeld		36 762 048	17 109 803
Sum egenkapital og gjeld		38 894 259	17 179 249

Arendal, 30.06.2023

Styret i OSM Ship Management AS

Geir Arvid Sekkesæter
styreleder

Jon Are Gummedal
daglig leder



OSM Ship Management AS

Indirekte kontantstrøm

	Note	2022	2021
Kontantstrømmer fra operasjonelle aktiviteter			
Resultat før skattekostnad		-1 805 029	-8 964 571
Ordinære avskrivninger		57 346	137 631
Endring i kundefordringer		-3 008 313	13 929 013
Endring i leverandørgjeld		20 304 400	-44 342 330
Poster klassifisert som invest.- eller finans.aktiviteter		-288 506	0
Endring i andre tidsavgrensingsposter		-3 030 066	-3 340 193
Netto kontantstrøm fra operasjonelle aktiviteter		12 229 833	-42 580 451
Kontantstrømmer fra finansieringsaktiviteter			
Utbetalinger av utbytte		0	-2 500 000
Innbetalinger av konsernbidrag		8 659 184	1 087 934
Netto kontantstrøm fra finansieringsaktiviteter		8 659 184	-1 412 066
Netto endring i kontanter og kontantekvivalenter		20 889 017	-43 992 517
Beh. av kont. og kontantekvivalenter ved per. begynnel:		4 811 738	48 804 254
Beh. av kont. og kontantekvivalenter ved per. slutt		25 700 755	4 811 737



OSM Ship Management AS

Noter 2022

Note 1 Regnskapsprinsipper

Årsregnskapet er satt opp i samsvar med regnskapsloven og god regnskapsskikk.

Driftsinntekter

Tjenester inntektsføres etter hvert som tjenestene leveres/utføres.

Finansinntekter

Renteinntekter inntektsføres etter hvert som de opptjenes.

Skatt

Skattekostnaden i resultatregnskapet omfatter både periodens betalbare skatt og endring i utsatt skatt. Utsatt skatt er beregnet med 22 % på grunnlag av de midlertidige forskjeller som eksisterer mellom regnskapsmessige og skattemessige verdier, samt ligningsmessig underskudd til fremføring ved utgangen av regnskapsåret. Skatteøkende og skattereduserende midlertidige forskjeller som reverserer eller kan reversere i samme periode er utlignet og nettoført.

Omløpsmidler/Kortsiktig gjeld

Omløpsmidler og kortsiktig gjeld omfatter normalt poster som forfaller til betaling innen ett år etter balansedagen, samt poster som knytter seg til varekretsløpet. Omløpsmidler vurderes til laveste verdi av anskaffelseskost og antatt virkelig verdi.

Anleggsmidler/Langsiktig gjeld

Anleggsmidler omfatter eiendeler bestemt til varig eie og bruk. Anleggsmidler er vurdert til anskaffelseskost. Varige driftsmidler balanseføres og avskrives over driftsmidlets økonomiske levetid. Varige driftsmidler nedskrives til gjenvinnbart beløp ved verdifall som forventes å ikke være forbigående. Gjenvinnbart beløp er det høyeste av netto salgsverdi og verdi i bruk. Verdi i bruk er nåverdi av fremtidige kontantstrømmer knyttet til eiendelen. Nedskrivningen reserveres når grunnlaget for nedskrivningen ikke lenger er til stede. Langsiktig gjeld balanseføres til nominelt beløp på etableringstidspunktet.

Fordringer

Kundefordringer og andre fordringer oppføres til pålydende etter fradrag for avsetning til forventet tap. Avsetning til tap gjøres på grunnlag av en individuell vurdering av de enkelte fordringene og en tilleggsavsetning som skal dekke de øvrige påregnelige tap.

Valuta

Pengeposter i utenlandsk valuta vurderes etter kursen ved regnskapsårets slutt.

Datterselskap og tilknyttede selskap

Datterselskap og tilknyttede selskaper vurderes etter kostmetoden i selskapsregnskapet. Investeringen er vurdert til anskaffelseskost for aksjene med mindre nedskrivning har vært nødvendig. Det er foretatt nedskrivning til virkelig verdi når verdifall skyldes årsaker som ikke kan forventes å være forbigående og det må anses nødvendig etter god regnskapsskikk. Nedskrivninger er reversert når grunnlaget for nedskrivning ikke lenger er til stede.

Utbytte, konsernbidrag og andre utdelinger fra datterselskap er inntektsført samme år som det er avsatt i givers regnskap. Overstiger utbytte / konsernbidraget andelen av opptjent resultat etter anskaffelsestidspunktet, representerer den overskytende del tilbakebetaling av investert kapital, og utdelingene er fratrukket investeringens verdi i balansen til morselskapet.

Bruk av estimater

I utarbeidelse av årsregnskapet har man brukt estimater og forutsetninger som har påvirket resultatregnskapet og verdsettelsen av eiendeler og gjeld, samt usikre eiendeler og forpliktelser på balansedagen i henhold til god regnskapsskikk. Områder som i stor grad inneholder slike skjønnsmessige vurderinger, høy grad av kompleksitet, eller områder hvor forutsetninger og estimater er vesentlige for



OSM Ship Management AS

Noter 2022

årsregnskapet, er beskrevet i notene.

Kontantstrømoppstilling

Kontantstrømoppstillingen er utarbeidet etter den indirekte metoden. Kontanter og kontantekvivalenter omfatter kontanter, bankinnskudd og andre kortsiktige, likvide plasseringer.

Note 2 Driftsinntekter

Selskapet opererer innenfor et virksomhetsområde som består i å yte managementtjenester til skip. Inntektene opptjenes globalt. Det er ikke vesentlig forskjell i risiko og avkastning mellom de forskjellige geografiske markedene.

Note 3 Transaksjoner med nærstående parter

Ytelser til ledende ansatte er omtalt i note 4, og mellomværende med konsernselsker er omtalt i note 10.

Selskapets transaksjoner med nærstående parter:

Selskapet har ikke hatt noe salg av varer og tjenester til andre konsernselskap i 2022.

Kjøp av varer og tjenester:	2022	2021
OSM Maritime Group AS	58 795 222	51 903 009
OSM do Brasil Ger de Op Maritimas Ltda	587 004	425 731
OSM Ship Management Cyprus Ltd	6 154 987	6 017 414
OSM Maritime Ship Management Pte Ltd	908 137	0
OSM Ship Management Pte Ltd	536 666	1 220 632
OSM Denmark ApS	4 728 679	1 805 836
OSM Chemical Tanker Management Aps	13 306 202	8 579 988
OSM ROHQ	3 702 127	976 954
OSM Bergen Offshore AS	113	0
OSM Bergen AS	419 778	0

Note 4 Lønnskostnader, antall ansatte

Selskapet har ingen ansatte og faller dermed utenfor reglene om obligatorisk tjenstepensjon.

Ytelse til ledende personer og styre

Daglig leder i selskapet er ansatt og mottar sin lønn fra OSM Maritime Group AS. Det er ikke utbetalt noen godtgjørelse direkte fra dette selskapet. Det er ikke utbetalt honorar til styret.

Revisor

Det er kostnadsført NOK 149 538 i honorar til revisor, hvorav NOK 44 200 for revisjon og NOK 105 338 for andre tjenester. Beløpet er eksklusiv mva.



OSM Ship Management AS

Noter 2022

Note 5 Varige driftsmidler

Varige driftsmidler	Driftsløsøre, maskiner og inventar
Anskaffelseskost pr.01.01	542 266
Tilgang kjøpte driftsmidler	0
Avgang solgte driftsmidler	0
Anskaffelseskost pr. 31.12	542 266
Akkumulerte avskrivninger pr. 31.12	542 266
Balansført verdi 31.12	0
Årets avskrivninger	57 346
Forventet økonomisk levetid	3 år
Avskrivningsplan	Lineær

Selskapet har ikke hatt utgifter til forskning og utvikling i 2022.

Note 6 Finansinntekter og kostnader

Annen finansinntekt (+) / Annen finanskostnad (-)	2022	2021
Netto agio/disagio	-2 595 802	-482 144



OSM Ship Management AS

Noter 2022

Note 7 Skatt

Årets skattekostnad består av:	2022	2021
Betalbar skatt	0	0
Endring i utsatt skatt	976 678	-67 185
Skatteeffekt mottatt konsernbidrag	-1 373 784	-1 905 020
Årets skattekostnad	-397 106	-1 972 205
Beregning av årets skattegrunnlag	2022	2021
Resultat før skattekostnad	-1 805 029	-8 964 571
Permanente forskjeller	-288 506	0
Endring i midlertidige forskjeller	-1 573	431
Mottatt konsernbidrag	6 532 979	8 659 184
Benyttet fremførbart underskudd	-4 437 870	0
Årets skattegrunnlag	1	-304 956
Oversikt midlertidige forskjeller	2022	2021
Fordringer	0	0
Anleggsmidler	-209 537	-211 110
Fremførbart underskudd	0	-4 437 870
Sum	-209 537	-4 648 980
22 % Utsatt skatt / (utsatt skattefordel)	-46 098	-1 022 776

Utsatt skattefordel er balanseført på grunnlag av forventet fremtidig skattepliktig inntekt.

Note 8 Egenkapital

	Aksjekapital	Annen innskutt EK	Annen EK	Sum
Egenkapital pr. 01.01	100 000	6 961 810	-6 992 365	69 445
Årets resultat	0	0	-1 407 923	-1 407 923
Avgitt konsernbidrag	0	0	-1 400 000	-1 400 000
Mottatt konsernbidrag etter balansemetoden	0	0	4 870 689	4 870 689
Reklassifisering annen innskutt EK	0	-6 961 810	6 961 810	0
Egenkapital pr. 31.12	100 000	0	2 032 211	2 132 212



OSM Ship Management AS

Noter 2022

Note 9 Investering i datterselskap

Investering i datterselskap, tilknyttet selskap og felleskontrollert virksomhet regnskapsføres etter kostmetoden.

Datterselskap	Forretnings- kontor	Eier-/ stemmeandel	Egenkapital siste år (100%)	Resultat siste år (100%)	Balansført verdi
OSM Maritime AS	Arendal	100 %	123 191	966 590	100 000
OSM Ship Management B AS	Arendal	100 %	30 363	-127 408	30 363

Note 10 Mellomværende med selskap i samme konsern og tilknyttede selskap

Mellomværende med selskap i samme konsern inngår i følgende poster i balansen slik:

	2022	2021
Kundefordringer	10 383	8 136
Andre fordringer	6 532 979	8 659 184
Leverandørgjeld	33 006 046	10 936 099

Kortsiktig mellomværende i konsern blir vanligvis ikke renteberegnet.

Note 11 Bankinnskudd

Selskapet er en del av en konsernkontostruktur. Selskapet kan under visse forutsetninger trekke på den totale innestående saldo for de deltakende selskaper, men det foreligger ingen øvrige kredittammer.

Note 12 Antall aksjer, aksjeeiere mv.

Selskapets aksjekapital pr. 31.12.2022 består av 100 aksjer á kr 1 000, totalt kr 100 000. Hver aksje har én stemme og det foreligger kun en aksjeklasse.

Selskapet er et heleid datterselskap av OSM Offshore AS. Selskapet inngår i konsernregnskapet til OMH Optimum Maritime Holdings Limited. Konsernregnskapet er tilgjengelig ved deres kontor i Limassol på Kypros.



OSM Ship Management AS

Årsberetning 2022

Virksomhet og lokalisering

Selskapet leverer tekniske tjenester innen maritime sektor for drift av offshorefartøy. Selskapets forretningskontor er i Arendal.

Finansiell stilling og fremtidsutsikter

Selskapet har i år et underskudd etter skatt på MNOK 1,4 mot et underskudd i fjor på MNOK 7. Selskapets hovedaktivitet er knyttet til avtaler for drift av tankskip. Selskapet har en egenkapitalandel på 5,5 % i 2022 mot 0,4 % i 2021. Likviditeten i selskapet er tilstrekkelig til å dekke løpende forpliktelser. Selskapets bankbeholdning er økt fra MNOK 4,8 i 2021 til MNOK 25,7 i 2022.

Risiko og andre usikkerhetsfaktorer

Selskapet er i hovedsak eksponert for markedsrisiko, kredittrisiko og likviditetsrisiko. Markedsrisiko som valutarisiko håndteres i konsernet blant annet ved sikringsinstrumenter for å begrense den finansielle risikoen knyttet til valutaeksponering. Selskapet har ingen egne sikringsavtaler ved utløpet av året. Kredittrisiko og likviditetsrisiko ivaretas i hovedsak ved forskuddsfakturering fra selskapets kunder. Selskapet benytter kontrakter hvor forskuddsfakturering er et standard element og eventuelle andre kredittvilkår baseres på kredittvurderingen til kunden.

Redegjørelse for årsregnskapet og fortsatt drift

Etter styrets oppfatning gir fremlagt resultatregnskap, kontantstrøm og balanse med noter uttrykk for virksomhetens resultat for 2022 og økonomiske stilling ved årsskiftet.

Selskapet har blitt tilført konsernbidrag ved avslutningen av 2022 for å ha tilstrekkelig egenkapital. Den underliggende driften i selskapet er god med langsiktige kontrakter. Styret mener dermed det er forsvarlig å legge forutsetningen om fortsatt drift til grunn ved avleggelsen av årsregnskapet. Årsregnskapet er således satt opp under forutsetning av fortsatt drift og det bekreftes herved at forutsetningen for fortsatt drift er til stede.

Arbeidsmiljø og likestilling og tiltak for å hindre diskriminering mv.

Selskapet har ingen ansatte.

Åpenhet

Stortinget vedtok i juni 2021 åpenhetsloven med formål å fremme selskapers respekt for grunnleggende menneskerettigheter og anstendige arbeidsforhold i forbindelse med produksjon av varer og tjenester, og for å sikre allmennheten tilgang til informasjon om hvordan selskaper håndterer negative konsekvenser for grunnleggende menneskerettigheter og anstendige arbeidsforhold. Loven gjelder for store foretak hjemmehørende i Norge, som tilbyr varer og tjenester i eller utenfor Norge. Loven trådte i kraft 1.juli 2022. Selskapet har publisert årets rapport på selskapets hjemmeside.

Styreansvarsforsikring

Selskapet er del av konsernets styreansvarsforsikring gjeldende for styre og direktører. Forsikringen har en begrensning på USD 5 million per krav.

Påvirkning av ytre miljø

Selskapet ordinære virksomhet forurenser ikke det ytre miljø. Fartøysdrift for eiers regning og risiko har ikke medført noen påvirkning av det ytre miljø ut over hva som er vanlig for slik drift.



Resultatdisponering


Selskapet har for 2022 hatt et underskudd på NOK 1 407 923 som foreslås dekket som følger:

Avsatt konsernbidrag	NOK 1 400 000
Overført til annen egenkapital	NOK -2 807 923
Total	NOK -1 407 923

Arendal, 30. juni 2023



Geir Arvid Sekkesæter
Styrets leder



Jon Are Gummedal
Daglig leder



OSM Ship Management AS

Resultatregnskap

Driftsinntekter og driftskostnader	Note	2022	2021
Annen driftsinntekt	2, 3	94 436 724	66 752 112
Sum driftsinntekter		94 436 724	66 752 112
Avskrivning av driftsmidler og immaterielle eiendeler	5	57 346	137 631
Annen driftskostnad	3, 4	94 259 629	75 112 607
Sum driftskostnader		94 316 975	75 250 238
Driftsresultat		119 748	-8 498 126
Finansinntekter og finanskostnader			
Inntekt på investering i datterselskap		288 506	0
Annen renteinntekt		390 951	18 626
Annen rentekostnad		8 432	2 927
Annen finanskostnad	6	-2 595 802	-482 144
Resultat av finansposter		-1 924 777	-466 445
Resultat før skattekostnad		-1 805 029	-8 964 571
Skattekostnad	7	397 106	1 972 206
Årsresultat		-1 407 923	-6 992 365
Overføringer			
Avsatt konsernbidrag		1 400 000	0
Avsatt til annen egenkapital		-2 807 923	-6 992 365
Sum overføringer	8	-1 407 923	-6 992 365



OSM Ship Management AS

Balanse

Eiendeler	Note	2022	2021
Anleggsmidler			
Immaterielle eiendeler			
Utsatt skattefordel	7	46 098	1 022 776
Sum immaterielle eiendeler		46 098	1 022 776
Varige driftsmidler			
Driftsløsøre, inventar o.a. utstyr	5	0	57 346
Sum varige driftsmidler		0	57 346
Finansielle anleggsmidler			
Investeringer i datterselskap	9	130 363	130 363
Sum finansielle anleggsmidler		130 363	130 363
Sum anleggsmidler		176 461	1 210 485
Omløpsmidler			
Fordringer			
Kundefordringer	10	4 475 109	1 466 797
Andre kortsiktige fordringer	10	8 541 934	9 690 229
Sum fordringer		13 017 043	11 157 025
Bankinnskudd, kontanter o.l.	11	25 700 755	4 811 738
Sum omløpsmidler		38 717 798	15 968 763
Sum eiendeler		38 894 259	17 179 249



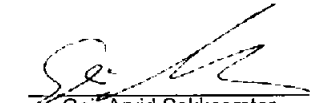
OSM Ship Management AS


Balanse

Egenkapital og gjeld	Note	2022	2021
Egenkapital			
Innskutt egenkapital			
Aksjekapital	8, 12	100 000	100 000
Annen innskutt egenkapital	8	0	6 961 810
Sum innskutt egenkapital		100 000	7 061 810
Annen egenkapital	8	2 032 212	-6 992 365
Sum opptjent egenkapital		2 032 212	-6 992 365
Sum egenkapital		2 132 212	69 445
Gjeld			
Kortsiktig gjeld			
Leverandørgjeld	10	31 428 948	11 124 548
Skyldig offentlige avgifter		958 580	981 297
Annen kortsiktig gjeld	10	4 374 519	5 003 958
Sum kortsiktig gjeld		36 762 048	17 109 803
Sum gjeld		36 762 048	17 109 803
Sum egenkapital og gjeld		38 894 259	17 179 249

Arendal, 30.06.2023

Styret i OSM Ship Management AS


Geir Arvid Sekkesæter
styreleder


Jon Are Gummedal
daglig leder



OSM Ship Management AS

Indirekte kontantstrøm

	Note	2022	2021
Kontantstrømmer fra operasjonelle aktiviteter			
Resultat før skattekostnad		-1 805 029	-8 964 571
Ordinære avskrivninger		57 346	137 631
Endring i kundefordringer		-3 008 313	13 929 013
Endring i leverandørgjeld		20 304 400	-44 342 330
Poster klassifisert som invest.- eller finans.aktiviteter		-288 506	0
Endring i andre tidsavgrensingsposter		-3 030 066	-3 340 193
Netto kontantstrøm fra operasjonelle aktiviteter		12 229 833	-42 580 451
Kontantstrømmer fra finansieringsaktiviteter			
Utbetalinger av utbytte		0	-2 500 000
Innbetalinger av konsernbidrag		8 659 184	1 087 934
Netto kontantstrøm fra finansieringsaktiviteter		8 659 184	-1 412 066
Netto endring i kontanter og kontantekvivalenter		20 889 017	-43 992 517
Beh. av kont. og kontantekvivalenter ved per. begynnel:		4 811 738	48 804 254
Beh. av kont. og kontantekvivalenter ved per. slutt		25 700 755	4 811 737



OSM Ship Management AS

Noter 2022

Note 1 Regnskapsprinsipper

Årsregnskapet er satt opp i samsvar med regnskapsloven og god regnskapsskikk.

Driftsinntekter

Tjenester inntektsføres etter hvert som tjenestene leveres/utføres.

Finansinntekter

Renteinntekter inntektsføres etter hvert som de opptjenes.

Skatt

Skattekostnaden i resultatregnskapet omfatter både periodens betalbare skatt og endring i utsatt skatt. Utsatt skatt er beregnet med 22 % på grunnlag av de midlertidige forskjeller som eksisterer mellom regnskapsmessige og skattemessige verdier, samt ligningsmessig underskudd til frømføring ved utgangen av regnskapsåret. Skatteøkende og skattereduserende midlertidige forskjeller som reverserer eller kan reversere i samme periode er utlignet og nettoført.

Omløpsmidler/Kortsiktig gjeld

Omløpsmidler og kortsiktig gjeld omfatter normalt poster som forfaller til betaling innen ett år etter balansedagen, samt poster som knytter seg til varekretsløpet. Omløpsmidler vurderes til laveste verdi av anskaffelseskost og antatt virkelig verdi.

Anleggsmidler/Langsiktig gjeld

Anleggsmidler omfatter eiendeler bestemt til varig eie og bruk. Anleggsmidler er vurdert til anskaffelseskost. Varige driftsmidler balanseføres og avskrives over driftsmidlets økonomiske levetid. Varige driftsmidler nedskrives til gjenvinnbart beløp ved verdifall som forventes å ikke være forbigående. Gjenvinnbart beløp er det høyeste av netto salgsverdi og verdi i bruk. Verdi i bruk er nåverdi av fremtidige kontantstrømmer knyttet til eiendelen. Nedskrivningen reserveres når grunnlaget for nedskrivningen ikke lenger er til stede. Langsiktig gjeld balanseføres til nominelt beløp på etableringstidspunktet.

Fordringer

Kundefordringer og andre fordringer oppføres til pålydende etter fradrag for avsetning til forventet tap. Avsetning til tap gjøres på grunnlag av en individuell vurdering av de enkelte fordringene og en tilleggsavsetning som skal dekke de øvrige påregnelige tap.

Valuta

Pengeposter i utenlandsk valuta vurderes etter kursen ved regnskapsårets slutt.

Datterselskap og tilknyttede selskap

Datterselskap og tilknyttede selskaper vurderes etter kostmetoden i selskapsregnskapet. Investeringen er vurdert til anskaffelseskost for aksjene med mindre nedskrivning har vært nødvendig. Det er foretatt nedskrivning til virkelig verdi når verdifall skyldes årsaker som ikke kan forventes å være forbigående og det må anses nødvendig etter god regnskapsskikk. Nedskrivninger er reversert når grunnlaget for nedskrivning ikke lenger er til stede.

Utbytte, konsernbidrag og andre utdelinger fra datterselskap er inntektsført samme år som det er avsatt i givers regnskap. Overstiger utbytte / konsernbidraget andelen av opptjent resultat etter anskaffelsestidspunktet, representerer den overskytende del tilbakebetaling av investert kapital, og utdelingene er fratrukket investeringens verdi i balansen til morselskapet.

Bruk av estimater

I utarbeidelse av årsregnskapet har man brukt estimater og forutsetninger som har påvirket resultatregnskapet og verdsettelsen av eiendeler og gjeld, samt usikre eiendeler og forpliktelser på balansedagen i henhold til god regnskapsskikk. Områder som i stor grad inneholder slike skjønnsmessige vurderinger, høy grad av kompleksitet, eller områder hvor forutsetninger og estimater er vesentlige for

Side 5



OSM Ship Management AS

Noter 2022

årsregnskapet, er beskrevet i notene.

Kontantstrømoppstilling

Kontantstrømoppstillingen er utarbeidet etter den indirekte metoden. Kontanter og kontantekvivalenter omfatter kontanter, bankinnskudd og andre kortsiktige, likvide plasseringer.

Note 2 Driftsinntekter

Selskapet opererer innenfor et virksomhetsområde som består i å yte managementtjenester til skip. Inntektene opptjenes globalt. Det er ikke vesentlig forskjell i risiko og avkastning mellom de forskjellige geografiske markedene.

Note 3 Transaksjoner med nærstående parter

Ytelser til ledende ansatte er omtalt i note 4, og mellomværende med konsernselsker er omtalt i note 10.

Selskapets transaksjoner med nærstående parter:

Selskapet har ikke hatt noe salg av varer og tjenester til andre konsernselskap i 2022.

Kjøp av varer og tjenester:	2022	2021
OSM Maritime Group AS	58 795 222	51 903 009
OSM do Brasil Ger de Op Maritimas Ltda	587 004	425 731
OSM Ship Management Cyprus Ltd	6 154 987	6 017 414
OSM Maritime Ship Management Pte Ltd	908 137	0
OSM Ship Management Pte Ltd	536 666	1 220 632
OSM Denmark ApS	4 728 679	1 805 836
OSM Chemical Tanker Management Aps	13 306 202	8 579 988
OSM ROHQ	3 702 127	976 954
OSM Bergen Offshore AS	113	0
OSM Bergen AS	419 778	0

Note 4 Lønnskostnader, antall ansatte

Selskapet har ingen ansatte og faller dermed utenfor reglene om obligatorisk tjenestepensjon.

Ytelse til ledende personer og styre

Daglig leder i selskapet er ansatt og mottar sin lønn fra OSM Maritime Group AS. Det er ikke utbetalt noen godtgjørelse direkte fra dette selskapet. Det er ikke utbetalt honorar til styret.

Revisor

Det er kostnadsført NOK 149 538 i honorar til revisor, hvorav NOK 44 200 for revisjon og NOK 105 338 for andre tjenester. Beløpet er eksklusiv mva.



OSM Ship Management AS

Noter 2022

Note 5 Varige driftsmidler

Varige driftsmidler	Driftsløsøre, maskiner og inventar
Anskaffelseskost pr.01.01	542 266
Tilgang kjøpte driftsmidler	0
Avgang solgte driftsmidler	0
Anskaffelseskost pr. 31.12	542 266
Akkumulerte avskrivninger pr. 31.12	542 266
Balanseført verdi 31.12	0
Årets avskrivninger	57 346
Forventet økonomisk levetid	3 år
Avskrivningsplan	Lineær

Selskapet har ikke hatt utgifter til forskning og utvikling i 2022.

Note 6 Finansinntekter og kostnader

Annen finansinntekt (+) / Annen finanskostnad (-)	2022	2021
Netto agio/disagio	-2 595 802	-482 144



OSM Ship Management AS

Noter 2022

Note 7 Skatt

Årets skattekostnad består av:	2022	2021
Betalbar skatt	0	0
Endring i utsatt skatt	976 678	-67 185
Skatteeffekt mottatt konsernbidrag	-1 373 784	-1 905 020
Årets skattekostnad	-397 106	-1 972 205
Beregning av årets skattegrunnlag	2022	2021
Resultat før skattekostnad	-1 805 029	-8 964 571
Permanente forskjeller	-288 506	0
Endring i midlertidige forskjeller	-1 573	431
Mottatt konsernbidrag	6 532 979	8 659 184
Benyttet fremførbart underskudd	-4 437 870	0
Årets skattegrunnlag	1	-304 956
Oversikt midlertidige forskjeller	2022	2021
Fordringer	0	0
Anleggsmidler	-209 537	-211 110
Fremførbart underskudd	0	-4 437 870
Sum	-209 537	-4 648 980
22 % Utsatt skatt / (utsatt skattefordel)	-46 098	-1 022 776

Utsatt skattefordel er balanseført på grunnlag av forventet fremtidig skattepliktig inntekt.

Note 8 Egenkapital

	Aksjekapital	Annen innskutt EK	Annen EK	Sum
Egenkapital pr. 01.01	100 000	6 961 810	-6 992 365	69 445
Årets resultat	0	0	-1 407 923	-1 407 923
Avgitt konsernbidrag	0	0	-1 400 000	-1 400 000
Mottatt konsernbidrag etter balansemetoden	0	0	4 870 689	4 870 689
Reklassifisering annen innskutt EK	0	-6 961 810	6 961 810	0
Egenkapital pr. 31.12	100 000	0	2 032 211	2 132 212



OSM Ship Management AS

Noter 2022

Note 9 Investering i datterselskap

Investering i datterselskap, tilknyttet selskap og felleskontrollert virksomhet regnskapsføres etter kostmetoden.

Datterselskap	Forretnings- kontor	Eier-/ stemmeandel	Egenkapital siste år (100%)	Resultat siste år (100%)	Balanseført verdi
OSM Maritime AS	Arendal	100 %	123 191	966 590	100 000
OSM Ship Management B AS	Arendal	100 %	30 363	-127 408	30 363

Note 10 Mellomværende med selskap i samme konsern og tilknyttede selskap

Mellomværende med selskap i samme konsern inngår i følgende poster i balansen slik:

	2022	2021
Kundefordringer	10 383	8 136
Andre fordringer	6 532 979	8 659 184
Leverandørgjeld	33 006 046	10 936 099

Kortsiktig mellomværende i konsern blir vanligvis ikke renteberegnet.

Note 11 Bankinnskudd

Selskapet er en del av en konsernkontostruktur. Selskapet kan under visse forutsetninger trekke på den totale innestående saldo for de deltakende selskaper, men det foreligger ingen øvrige kredittrammer.

Note 12 Antall aksjer, aksjeeiere mv.

Selskapets aksjekapital pr. 31.12.2022 består av 100 aksjer á kr 1 000, totalt kr 100 000. Hver aksje har én stemme og det foreligger kun en aksjeklasse.

Selskapet er et heleid datterselskap av OSM Offshore AS. Selskapet inngår i konsernregnskapet til OMH Optimum Maritime Holdings Limited. Konsernregnskapet er tilgjengelig ved deres kontor i Limassol på Kypros.



Til generalforsamlingen i OSM Ship Management AS

RSM Norge AS

Frolandsveien 6, 4847 Arendal
Org.nr: 982 316 588 MVA

T +47 38 07 07 00
F +47 23 11 42 01

www.rsmnorge.no

Uavhengig revisors beretning

Konklusjon

Vi har revidert årsregnskapet for OSM Ship Management AS som viser et underskudd på NOK 1 407 923. Årsregnskapet består av balanse per 31. desember 2022, resultatregnskap og kontantstrømoppstilling for regnskapsåret avsluttet per denne datoen og noter til årsregnskapet, herunder et sammendrag av viktige regnskapsprinsipper.

Etter vår mening

- oppfylder årsregnskapet gjeldende lovkrav, og
- gir årsregnskapet et rettviseende bilde av selskapets finansielle stilling per 31. desember 2022, og av dets resultater og kontantstrømmer for regnskapsåret avsluttet per denne datoen i samsvar med regnskapslovens regler og god regnskapskikk i Norge.

Grunnlag for konklusjonen

Vi har gjennomført revisjonen i samsvar med International Standards on Auditing (ISA-ene). Våre oppgaver og plikter i henhold til disse standardene er beskrevet nedenfor under *Revisors oppgaver og plikter ved revisjonen av årsregnskapet*. Vi er uavhengige av selskapet i samsvar med kravene i relevante lover og forskrifter i Norge og International Code of Ethics for Professional Accountants (inkludert internasjonale uavhengighetsstandarder) utstedt av International Ethics Standards Board for Accountants (IESBA-reglene), og vi har overholdt våre øvrige etiske forpliktelser i samsvar med disse kravene. Innhentet revisjonsbevis er etter vår vurdering tilstrekkelig og hensiktsmessig som grunnlag for vår konklusjon.

Øvrig informasjon

Styret og daglig leder (ledelsen) er ansvarlige for informasjonen i årsberetningen. Øvrig informasjon omfatter informasjon i årsrapporten bortsett fra årsregnskapet og den tilhørende revisjonsberetningen. Vår konklusjon om årsregnskapet ovenfor dekker ikke informasjonen i årsberetningen.

I forbindelse med revisjonen av årsregnskapet er det vår oppgave å lese årsberetningen. Formålet er å vurdere hvorvidt det foreligger vesentlig inkonsistens mellom årsberetningen og årsregnskapet og den kunnskap vi har opparbeidet oss under revisjonen av årsregnskapet, eller hvorvidt informasjon i årsberetningen ellers fremstår som vesentlig feil. Vi har plikt til å rapportere dersom årsberetningen fremstår som vesentlig feil. Vi har ingenting å rapportere i så henseende.

Basert på kunnskapen vi har opparbeidet oss i revisjonen, mener vi at årsberetningen

- er konsistent med årsregnskapet og
- inneholder de opplysninger som skal gis i henhold til gjeldende lovkrav.

Ledelsens ansvar for årsregnskapet

Ledelsen er ansvarlig for å utarbeide årsregnskapet og for at det gir et rettviseende bilde i samsvar med regnskapslovens regler og god regnskapskikk i Norge. Ledelsen er også ansvarlig for slik internkontroll som den finner nødvendig for å kunne utarbeide et årsregnskap som ikke inneholder vesentlig feilinformasjon, verken som følge av misligheter eller utilsiktede feil.

THE POWER OF BEING UNDERSTOOD
AUDIT | TAX | CONSULTING

RSM Norge AS is a member of the RSM network and trades as RSM. RSM is the trading name used by the members of the RSM network. Each member of the RSM network is an independent accounting and consulting firm which practices in its own right. The RSM network is not itself a separate legal entity in any jurisdiction.

RSM Norge AS er medlem av/a member of Den norske Revisorforening.

Penneo Dokumentnøkkel: 5ZL3Q-GILAM-TDEEF-XYGU-XLWM-YLEZ



Revisors beretning 2022 for OSM Ship Management AS

Ved utarbeidelsen av årsregnskapet må ledelsen ta standpunkt til selskapets evne til fortsatt drift og opplyse om forhold av betydning for fortsatt drift. Forutsetningen om fortsatt drift skal legges til grunn for årsregnskapet så lenge det ikke er sannsynlig at virksomheten vil bli avviklet.

Revisors oppgaver og plikter ved revisjonen av årsregnskapet

Vårt mål er å oppnå betryggende sikkerhet for at årsregnskapet som helhet ikke inneholder vesentlig feilinformasjon, verken som følge av misligheter eller utilsiktede feil, og å avgi en revisjonsberetning som inneholder vår konklusjon. Betyggende sikkerhet er en høy grad av sikkerhet, men ingen garanti for at en revisjon utført i samsvar med ISA-ene, alltid vil avdekke vesentlig feilinformasjon. Feilinformasjon kan oppstå som følge av misligheter eller utilsiktede feil. Feilinformasjon er å anse som vesentlig dersom den enkeltvis eller samlet med rimelighet kan forventes å påvirke de økonomiske beslutningene som brukerne foretar på grunnlag av årsregnskapet.

For videre beskrivelse av revisors oppgaver og plikter vises det til:
<https://revisorforeningen.no/revisjonsberetninger>

Arendal, 7. juli 2023
RSM Norge AS

Eirik Halvorsen
Statsautorisert revisor
(elektronisk signert)



PENNEO

Signaturene i dette dokumentet er juridisk bindende. Dokument signert med "Penneo"™ - sikker digital signatur.
De signerende parter sin identitet er registrert, og er listet nedenfor.

"Med min signatur bekrefter jeg alle datoer og innholdet i dette dokument."

Eirik Halvorsen

Statsautorisert revisor

På vegne av: RSM Norge AS

Serienummer: 9578-5995-4-96888

IP: 188.95.xxx.xxx

2023-07-10 17:58:42 UTC



Penneo DokumentID: 5ZL3Q-GILAM-TDEEF-XYGU-XLWM-YLJE2

Dokumentet er signert digitalt, med **Penneo.com**. Alle digitale signatur-data i dokumentet er sikret og validert av den datamaskin-utregnede hash-verdien av det opprinnelige dokument. Dokumentet er låst og tids-stemplet med et sertifikat fra en betrodd tredjepart. All kryptografisk bevis er integrert i denne PDF, for fremtidig validering (hvis nødvendig).

Hvordan bekrefter at dette dokumentet er originalen?

Dokumentet er beskyttet av ett Adobe CDS sertifikat. Når du åpner dokumentet i

Adobe Reader, skal du kunne se at dokumentet er sertifisert av **Penneo e-signature service <penneo@penneo.com>**. Dette garanterer at innholdet i dokumentet ikke har blitt endret.

Det er lett å kontrollere de kryptografiske beviser som er lokalisert inne i dokumentet, med Penneo validator - <https://penneo.com/validator>