

ÅRSREGNSKAPET FOR REGNSKAPSÅRET 2022 - GENERELL INFORMASJON

Enheten

Organisasjonsnummer:	967 518 190
Organisasjonsform:	Interkommunalt selskap
Foretaksnavn:	IRIS SALTEN IKS
Forretningsadresse:	Vikan Avfallsplass 8020 BODØ

Regnskapsår

Årsregnskapets periode:	01.01.2022 - 31.12.2022
-------------------------	-------------------------

Konsern

Mørselskap i konsern:	Ja
Konsernregnskap lagt ved:	Ja

Regnskapsregler

Regler for små foretak benyttet:	Nei
Benyttet ved utarbeidelsen av årsregnskapet til selskapet:	Regnskapslovens alminnelige regler
Benyttet ved utarbeidelsen av årsregnskapet til konsernet:	Regnskapslovens alminnelige regler

Årsregnskapet fastsatt av kompetent organ

Bekreftet av representant for selskapet:	Bjørn Ove Moum
Dato for fastsettelse av årsregnskapet:	30.03.2023

Grunnlag for avgivelse

År 2022: Årsregnskapet er elektronisk innlevert
År 2021: Tall er hentet fra elektronisk innlevert årsregnskap fra 2022

Det er ikke krav til at årsregnskapet m.v. som sendes til Regnskapsregisteret er undertegnet. Kontrollen på at dette er utført ligger hos revisor/enhetens øverste organ. Sikkerheten ivaretas ved at innsender har rolle/rettighet for innsending av årsregnskapet via Altinn, og ved at det bekreftes at årsregnskapet er fastsatt av kompetent organ.

Brønnøysundregistrene, 07.07.2024



Resultatregnskap

Beløp i: NOK	Note	2022	2021
RESULTATREGNSKAP			
Inntekter			
Salgsinntekt	1,2	24 028 000	23 391 000
Husholdningsrenovasjon	3	118 739 000	111 910 000
Årets resultat fra selvkost	3	-3 796 000	1 759 000
Sum inntekter	1	138 971 000	137 060 000
Kostnader			
Varekostnad		94 985 000	94 565 000
Lønnskostnad	4	13 459 000	12 010 000
Avskrivning på varige driftsmidler og immaterielle eiendeler	5	15 727 000	15 309 000
Annen driftskostnad	4	13 866 000	14 837 000
Sum kostnader		138 037 000	136 721 000
Driftsresultat		934 000	339 000
Finansinntekter og finanskostnader			
Inntekt på investering i datterselskap og tilknyttet selskap	6	6 553 000	13 900 000
Annen renteinntekt		549 000	84 000
Annen finansinntekt			1 000
Sum finansinntekter		7 102 000	13 985 000
Annen rentekostnad		17 000	560 000
Annen finanskostnad		3 466 000	1 432 000
Sum finanskostnader		3 483 000	1 992 000
Netto finans		3 619 000	11 993 000
Ordinært resultat før skattekostnad		4 553 000	12 332 000
Skattekostnad på ordinært resultat		-409 000	-380 000
Ordinært resultat etter skattekostnad		4 962 000	12 712 000
Årsresultat	7	4 962 000	12 712 000



Balanse

Beløp i: NOK	Note	2022	2021
BALANSE - EIENDELER			
Anleggsmidler			
Immaterielle eiendeler			
Utsatt skattefordel	7	2 272 000	1 864 000
Sum immaterielle eiendeler		2 272 000	1 864 000
Varige driftsmidler			
Tomter, bygninger og annen fast eiendom	5	124 390 000	130 726 000
Maskiner og anlegg	5	25 944 000	30 003 000
Driftsløsøre, inventar, verktøy, kontormaskiner og lignende	5	2 021 000	
Sum varige driftsmidler		152 355 000	160 729 000
Finansielle anleggsmidler			
Investering i datterselskap	6	27 938 000	27 938 000
Investeringer i aksjer og andeler	8	435 000	435 000
Egenkapitalinnskudd livselskap	8	1 029 000	1 029 000
Sum finansielle anleggsmidler		29 402 000	29 402 000
Sum anleggsmidler		184 029 000	191 995 000
Omløpsmidler			
Varer			
Varer	9,1	67 000	232 000
Sum varer		67 000	232 000
Fordringer			
Kundefordringer	11,12	3 526 000	1 353 000
Konsernfordringer	12		17 370 000
Andre fordringer		5 216 000	13 421 000
Utbytte fra datterselskap		6 551 000	
Selvkostfond	2	11 311 000	15 107 000
Sum fordringer		26 604 000	47 251 000
Bankinnskudd, kontanter og lignende			
Bankinnskudd, kontanter og lignende	14	37 802 000	33 334 000
Sum bankinnskudd, kontanter og lignende		37 802 000	33 334 000



Balanse

Beløp i: NOK	Note	2022	2021
Sum omløpsmidler		64 473 000	80 817 000
SUM EIENDELER		248 502 000	272 812 000
BALANSE - EGENKAPITAL OG GJELD			
Egenkapital			
Innskutt egenkapital			
Selskapskapital		68 745 000	67 714 000
Sum innskutt egenkapital	15	68 745 000	67 714 000
Opptjent egenkapital			
Fond Interkommunalt Samarbeid		22 853 000	23 848 000
Sum opptjent egenkapital	15	22 853 000	23 848 000
Sum egenkapital	15	91 598 000	91 562 000
Gjeld			
Langsiktig gjeld			
Pensjonsforpliktelser	16	249 000	1 570 000
Andre avsetninger for forpliktelser		427 000	
Sum avsetninger for forpliktelser		676 000	1 570 000
Annen langsiktig gjeld			
Gjeld til kredittinstitusjoner	17	137 847 000	149 644 000
Sum annen langsiktig gjeld		137 847 000	149 644 000
Sum langsiktig gjeld		138 523 000	151 214 000
Kortsiktig gjeld			
Leverandørgjeld		12 238 000	5 227 000
Betalbar skatt	7		
Skyldige offentlige avgifter		1 905 000	1 160 000
Kortsiktig konserngjeld	11	1 260 000	18 464 000
Annen kortsiktig gjeld	18	2 979 000	5 185 000
Sum kortsiktig gjeld		18 382 000	30 036 000



Balanse

Beløp i: NOK	Note	2022	2021
Sum gjeld		156 905 000	181 250 000
SUM EGENKAPITAL OG GJELD		248 503 000	272 812 000



Konsernets resultatregnskap

Beløp i: NOK	Note	2022	2021
RESULTATREGNSKAP			
Inntekter			
Driftsinntekter	1,2	209 245 000	204 480 000
Husholdningsrenovasjon	3	121 584 000	111 910 000
Årets resultat fra selvkost	3	-3 796 000	1 759 000
Sum inntekter	1	327 033 000	318 149 000
Kostnader			
Varekostnad		57 210 000	54 275 000
Lønnskostnad	4	123 073 000	117 841 000
Avskrivning på varige driftsmidler og immaterielle eiendeler	5	46 513 000	48 220 000
Annen driftskostnad	4	81 157 000	74 860 000
Sum kostnader		307 953 000	295 196 000
Driftsresultat		19 080 000	22 953 000
Finansinntekter og finanskostnader			
Inntekt på investering i datterselskap og tilknyttet selskap	6	822 000	1 115 000
Annen renteinntekt		727 000	349 000
Annen finansinntekt		315 000	4 728 000
Verdiøkning markedsbaserte omløpsmidler		-196 000	85 000
Sum finansinntekter		1 668 000	6 277 000
Verdireduisering markedsbaserte omløpsmidler		0	66 000
Nedskrivning av finansielle eiendeler		16 000	10 000
Annen rentekostnad		1 129 000	1 126 000
Annen finanskostnad		4 644 000	2 151 000
Sum finanskostnader		5 789 000	3 353 000
Netto finans		-4 121 000	2 924 000
Ordinært resultat før skattekostnad	7	14 959 000	25 877 000
Skattekostnad på ordinært resultat		3 580 000	4 993 000
Ordinært resultat etter skattekostnad		11 379 000	20 884 000
Årsresultat		11 379 000	20 884 000



Konsernets resultatregnskap

Beløp i: NOK	Note	2022	2021
Minoritetsinteresser		18 000	-324 000
Årsresultat etter minoritetsinteresser		11 361 000	21 208 000



Konsernets balanse

Beløp i: NOK	Note	2022	2021
BALANSE - EIENDELER			
Anleggsmidler			
Immaterielle eiendeler			
Immaterielle eiendeler	5	3 108 000	4 235 000
Utsatt skattefordel	7	1 391 000	2 047 000
Sum immaterielle eiendeler		4 499 000	6 282 000
Varige driftsmidler			
Tomter, bygninger og annen fast eiendom	5	141 087 000	147 953 000
Maskiner og anlegg	5	82 740 000	74 833 000
Biler	5	34 030 000	45 980 000
Driftsløsøre, inventar, verktøy, kontormaskiner og lignende	5	10 674 000	16 618 000
Sum varige driftsmidler	5	268 531 000	285 384 000
Finansielle anleggsmidler			
Investering i datterselskap	6		
Investeringer i tilknyttet selskap	6	2 037 000	3 806 000
Investeringer i aksjer og andeler	8	2 266 000	2 241 000
Andre fordringer			48 000
Egenkapitalinnskudd livselskap	8	2 255 000	2 255 000
Sum finansielle anleggsmidler		6 558 000	8 350 000
Sum anleggsmidler		279 588 000	300 016 000
Omløpsmidler			
Varer			
Varer	9,1	7 503 000	6 029 000
Sum varer		7 503 000	6 029 000
Fordringer			
Kundefordringer	11,12	27 055 000	23 082 000
Konsernfordringer	12		
Andre fordringer		8 860 000	10 796 000
Pensjonsmidler	12	1 205 000	
Selvkostfond	2	11 311 000	15 107 000
Sum fordringer		48 431 000	48 985 000



Konsernets balanse

Beløp i: NOK	Note	2022	2021
Investeringer			
Markedsbaserte aksjer	13	916 000	980 000
Markedsbaserte obligasjoner	13	4 932 000	7 830 000
Andre markedsbaserte finansielle instrumenter		2 665 000	27 000
Andre finansielle instrumenter		35 000	
Sum investeringer		8 548 000	8 837 000
Bankinnskudd, kontanter og lignende			
Bankinnskudd, kontanter og lignende	14	104 942 000	107 515 000
Sum bankinnskudd, kontanter og lignende		104 942 000	107 515 000
Sum omløpsmidler		169 424 000	171 366 000
SUM EIENDELER		449 012 000	471 382 000
BALANSE - EGENKAPITAL OG GJELD			
Egenkapital			
Innskutt egenkapital			
Selskapskapital		68 745 000	67 714 000
Sum innskutt egenkapital	15	68 745 000	67 714 000
Opptjent egenkapital			
Fond Interkommunalt Samarbeid		22 853 000	23 848 000
Annen egenkapital		100 305 000	93 903 000
Sum opptjent egenkapital	15	123 158 000	117 751 000
Minoritetsinteresser		836 000	818 000
Sum egenkapital	15	192 739 000	186 283 000
Gjeld			
Langsiktig gjeld			
Pensjonsforpliktelser	16	3 526 000	6 421 000
Andre avsetninger for forpliktelser		702 000	275 000
Sum avsetninger for forpliktelser		4 228 000	6 696 000



Konsernets balanse

Beløp i: NOK	Note	2022	2021
Annen langsiktig gjeld			
Gjeld til kredittinstitusjoner	17	197 218 000	222 211 000
Sum annen langsiktig gjeld		197 218 000	222 211 000
Sum langsiktig gjeld		201 446 000	228 907 000
Kortsiktig gjeld			
Leverandørgjeld		16 989 000	14 479 000
Betalbar skatt	7	2 884 000	4 656 000
Skyldige offentlige avgifter		11 866 000	13 028 000
Konserngjeld	11		
Annen kortsiktig gjeld	18	23 088 000	24 030 000
Sum kortsiktig gjeld		54 827 000	56 193 000
Sum gjeld		256 273 000	285 100 000
SUM EGENKAPITAL OG GJELD		449 012 000	471 383 000



Brønnøysundregistrene

ÅRSREGNSKAP FOR REGNSKAPSÅRET 2022 - GENERELL INFORMASJON

Journalnummer: 2023 432608

Enheten

Organisasjonsnummer: 967 518 190
Organisasjonsform: Interkommunalt selskap
Foretaksnavn: IRIS SALTEN IKS
Forretningsadresse: Vikan Avfallsplass
8020 BODØ

Regnskapsår

Årsregnskapets periode: 01.01.2022 - 31.12.2022

Konsern

Morselskap i konsern: Ja
Konsernregnskap lagt ved: Ja

Regnskapsregler

Regler for små foretak benyttet: Nei
Benyttet ved utarbeidelsen av
årsregnskapet til selskapet: Regnskapslovens alminnelige regler
Benyttet ved utarbeidelsen av
årsregnskapet til konsernet: Regnskapslovens alminnelige regler

Årsregnskapet fastsatt av kompetent organ

Bekreftet av representant for selskapet: Bjørn Ove Moum
Dato for fastsettelse av årsregnskapet: 30.03.2023

Grunnlag for avgivelse

År 2022: Årsregnskap er elektronisk innlevert.
År 2021: Tall er hentet fra elektronisk innlevert årsregnskap fra 2022.

Det er ikke krav til at årsregnskapet m.v. som sendes til Regnskapsregisteret er undertegnet. Kontrollen på at dette er utført ligger hos revisor/enhetens øverste organ. Sikkerheten ivaretas ved at innsender har rolle/rettighet for innsending av årsregnskapet via Altinn, og ved at det bekreftes at årsregnskapet er fastsatt av kompetent organ.

Brønnøysundregistrene, 08.06.2023



Organisasjonsnr: 967 518 190
IRIS SALTEN IKS

RESULTATREGNSKAP

Beløp i: NOK	Note	2022	2021
RESULTATREGNSKAP			
Inntekter			
Salgsinntekt	1,2	24 028 000	23 391 000
Husholdningsrenovasjon	3	118 739 000	111 910 000
Årets resultat fra selvkost	3	-3 796 000	1 759 000
Sum inntekter	1	138 971 000	137 060 000
Kostnader			
Varekostnad		94 985 000	94 565 000
Lønnskostnad	4	13 459 000	12 010 000
Avskrivning på varige driftsmidler og immaterielle eiendeler	5	15 727 000	15 309 000
Annen driftskostnad	4	13 866 000	14 837 000
Sum kostnader		138 037 000	136 721 000
Driftsresultat		934 000	339 000
Finansinntekter og finanskostnader			
Inntekt på investering i datterselskap og tilknyttet selskap	6	6 553 000	13 900 000
Annen renteinntekt		549 000	84 000
Annen finansinntekt			1 000
Sum finansinntekter		7 102 000	13 985 000
Annen rentekostnad		17 000	560 000
Annen finanskostnad		3 466 000	1 432 000
Sum finanskostnader		3 483 000	1 992 000
Netto finans		3 619 000	11 993 000
Ordinært resultat før skattekostnad			
Skattekostnad på ordinært resultat		-409 000	-380 000
Ordinært resultat etter skattekostnad		4 962 000	12 712 000
Årsresultat	7	4 962 000	12 712 000



Organisasjonsnr: 967 518 190
IRIS SALTEN IKS

BALANSE

Beløp i: NOK	Note	2022	2021
BALANSE - EIENDELER			
Anleggsmidler			
Immaterielle eiendeler			
Utsatt skattefordel	7	2 272 000	1 864 000
Sum immaterielle eiendeler		2 272 000	1 864 000
Varige driftsmidler			
Tomter, bygninger og annen fast eiendom	5	124 390 000	130 726 000
Maskiner og anlegg	5	25 944 000	30 003 000
Driftsløsøre, inventar, verktøy, kontormaskiner og lignende	5	2 021 000	
Sum varige driftsmidler		152 355 000	160 729 000
Finansielle anleggsmidler			
Investering i datterselskap	6	27 938 000	27 938 000
Investeringer i aksjer og andeler	8	435 000	435 000
Egenkapitalinnskudd livselskap	8	1 029 000	1 029 000
Sum finansielle anleggsmidler		29 402 000	29 402 000
Sum anleggsmidler		184 029 000	191 995 000
Omløpsmidler			
Varer			
Varer	9,1	67 000	232 000
Sum varer		67 000	232 000
Fordringer			
Kundefordringer	11,12	3 526 000	1 353 000
Konsernfordringer	12		17 370 000
Andre fordringer		5 216 000	13 421 000
Utbytte fra datterselskap		6 551 000	
Selvkostfond	2	11 311 000	15 107 000
Sum fordringer		26 604 000	47 251 000
Bankinnskudd, kontanter og lignende			
Bankinnskudd, kontanter og lignende	14	37 802 000	33 334 000
Sum bankinnskudd, kontanter og lignende		37 802 000	33 334 000
Sum omløpsmidler		64 473 000	80 817 000
SUM EIENDELER		248 502 000	272 812 000



BALANSE - EGENKAPITAL OG GJELD

Egenkapital

Innskutt egenkapital

Selskapskapital

Sum innskutt egenkapital 15 68 745 000 67 714 000

Opptjent egenkapital

Fond Interkommunalt

Samarbeid

Sum opptjent egenkapital 15 22 853 000 23 848 000

Sum egenkapital 15

91 598 000

91 562 000

Gjeld

Langsiktig gjeld

Pensjonsforpliktelser 16

Andre avsetninger for

forpliktelser

Sum avsetninger for

forpliktelser

Annen langsiktig gjeld

Gjeld til

kredittinstitusjoner 17

Sum annen langsiktig gjeld

249 000

427 000

676 000

137 847 000

137 847 000

1 570 000

1 570 000

149 644 000

149 644 000

Sum langsiktig gjeld

138 523 000

151 214 000

Kortsiktig gjeld

Leverandørgjeld

Betalbar skatt

Skyldige offentlige

avgifter

Kortsiktig konserngjeld 11

Annen kortsiktig gjeld 18

Sum kortsiktig gjeld

12 238 000

1 905 000

1 260 000

2 979 000

18 382 000

5 227 000

1 160 000

18 464 000

5 185 000

30 036 000

Sum gjeld

156 905 000

181 250 000

SUM EGENKAPITAL OG GJELD

248 503 000

272 812 000



Organisasjonsnr: 967 518 190
IRIS SALTEN IKS

KONSERNRESULTATREGNSKAP

Beløp i: NOK	Note	2022	2021
RESULTATREGNSKAP			
Inntekter			
Driftsinntekter	1,2	209 245 000	204 480 000
Husholdningsrenovasjon	3	121 584 000	111 910 000
Årets resultat fra selvkost	3	-3 796 000	1 759 000
Sum inntekter	1	327 033 000	318 149 000
Kostnader			
Varekostnad		57 210 000	54 275 000
Lønnskostnad	4	123 073 000	117 841 000
Avskrivning på varige driftsmidler og immaterielle eiendeler	5	46 513 000	48 220 000
Annen driftskostnad	4	81 157 000	74 860 000
Sum kostnader		307 953 000	295 196 000
Driftsresultat		19 080 000	22 953 000
Finansinntekter og finanskostnader			
Inntekt på investering i datterselskap og tilknyttet selskap	6	822 000	1 115 000
Annen renteinntekt		727 000	349 000
Annen finansinntekt		315 000	4 728 000
Verdøkning markedsbaserte omløpsmidler		-196 000	85 000
Sum finansinntekter		1 668 000	6 277 000
Verdiredusering markedsbaserte omløpsmidler		0	66 000
Nedskrivning av finansielle eiendeler		16 000	10 000
Annen rentekostnad		1 129 000	1 126 000
Annen finanskostnad		4 644 000	2 151 000
Sum finanskostnader		5 789 000	3 353 000
Netto finans		-4 121 000	2 924 000
Ordinært resultat før skattekostnad	7	14 959 000	25 877 000
Skattekostnad på ordinært resultat		3 580 000	4 993 000
Ordinært resultat etter skattekostnad		11 379 000	20 884 000
Årsresultat		11 379 000	20 884 000
Minoritetsinteresser		18 000	-324 000



Årsresultat etter minoritetsinteresser	11 361 000	21 208 000
---	------------	------------



Organisasjonsnr: 967 518 190
IRIS SALTEN IKS

KONSERNBALANSE

Beløp i: NOK	Note	2022	2021
BALANSE - EIENDELER			
Anleggsmidler			
Immaterielle eiendeler			
Immaterielle eiendeler	5	3 108 000	4 235 000
Utsatt skattefordel	7	1 391 000	2 047 000
Sum immaterielle eiendeler		4 499 000	6 282 000
Varige driftsmidler			
Tomter, bygninger og annen fast eiendom	5	141 087 000	147 953 000
Maskiner og anlegg	5	82 740 000	74 833 000
Biler	5	34 030 000	45 980 000
Driftsløsøre, inventar, verktøy, kontormaskiner og lignende	5	10 674 000	16 618 000
Sum varige driftsmidler	5	268 531 000	285 384 000
Finansielle anleggsmidler			
Investering i datterselskap	6		
Investeringer i tilknyttet selskap	6	2 037 000	3 806 000
Investeringer i aksjer og andeler	8	2 266 000	2 241 000
Andre fordringer			48 000
Egenkapitalinnskudd livselskap	8	2 255 000	2 255 000
Sum finansielle anleggsmidler		6 558 000	8 350 000
Sum anleggsmidler		279 588 000	300 016 000
Omløpsmidler			
Varer			
Varer	9,1	7 503 000	6 029 000
Sum varer		7 503 000	6 029 000
Fordringer			
Kundefordringer	11,12	27 055 000	23 082 000
Konsernfordringer	12		
Andre fordringer		8 860 000	10 796 000
Pensjonsmidler	12	1 205 000	
Selvkostfond	2	11 311 000	15 107 000
Sum fordringer		48 431 000	48 985 000
Investeringer			
Markedsbaserte aksjer	13	916 000	980 000
Markedsbaserte obligasjoner	13	4 932 000	7 830 000
Andre markedsbaserte finansielle instrumenter		2 665 000	27 000



Andre finansielle instrumenter		35 000	
Sum investeringer		8 548 000	8 837 000
Bankinnskudd, kontanter og lignende			
Bankinnskudd, kontanter og lignende	14	104 942 000	107 515 000
Sum bankinnskudd, kontanter og lignende		104 942 000	107 515 000
Sum omløpsmidler		169 424 000	171 366 000
SUM EIENDELER		449 012 000	471 382 000
BALANSE - EGENKAPITAL OG GJELD			
Egenkapital			
Innskutt egenkapital			
Selskapskapital		68 745 000	67 714 000
Sum innskutt egenkapital	15	68 745 000	67 714 000
Opptjent egenkapital			
Fond Interkommunalt Samarbeid			
		22 853 000	23 848 000
Annen egenkapital		100 305 000	93 903 000
Sum opptjent egenkapital	15	123 158 000	117 751 000
Minoritetsinteresser		836 000	818 000
Sum egenkapital	15	192 739 000	186 283 000
Gjeld			
Langsiktig gjeld			
Pensjonsforpliktelser	16	3 526 000	6 421 000
Andre avsetninger for forpliktelser		702 000	275 000
Sum avsetninger for forpliktelser		4 228 000	6 696 000
Annen langsiktig gjeld			
Gjeld til kredittinstitusjoner			
	17	197 218 000	222 211 000
Sum annen langsiktig gjeld		197 218 000	222 211 000
Sum langsiktig gjeld		201 446 000	228 907 000
Kortsiktig gjeld			
Leverandørgjeld		16 989 000	14 479 000
Betalbar skatt	7	2 884 000	4 656 000
Skyldige offentlige avgifter		11 866 000	13 028 000
Konserngjeld	11		
Annen kortsiktig gjeld	18	23 088 000	24 030 000
Sum kortsiktig gjeld		54 827 000	56 193 000
Sum gjeld		256 273 000	285 100 000



SUM EGENKAPITAL OG GJELD	449 012 000	471 383 000
--------------------------	-------------	-------------



Organisasjonsnr: 967 518 190
IRIS SALTEN IKS

NOTEOPPLYSNINGER - SELSKAP

- alle poster oppgitt i hele tall



Organisasjonsnr: 967 518 190
IRIS SALTEN IKS

NOTEOPPLYSNINGER - KONSERN - alle poster oppgitt i hele tall

Note
4

Antall årsverk i regnskapsåret
162.00

<u>Sum</u>	<u>Beløp</u>
<u>Balanseført verdi 31.12.</u>	<u>Varige driftsmidler Immaterielle eiend.</u>

Konsernregnskap

Morselskapet sitt navn

Forretningskontor for morselskapet

Begrunnelse for at datterselskap er utelatt fra konsolideringen

<u>Samlet beløp - tilknyttet selskap</u>	<u>Årets</u>	<u>Fjorårets</u>
--	--------------	------------------

<u>Samlet beløp - foretak i samme konsern</u>	<u>Årets</u>	<u>Fjorårets</u>
---	--------------	------------------

<u>Samlet beløp - foretak i samme konsern</u>	<u>Årets</u>	<u>Fjorårets</u>
---	--------------	------------------

<u>Samlet beløp - felles kontrollert virksomhet</u>	<u>Årets</u>	<u>Fjorårets</u>
---	--------------	------------------

<u>Pantstillelse</u>	<u>Beløp</u>
----------------------	--------------

<u>Beholdning av egne aksjer</u>	<u>Antall</u>	<u>Pålydende</u>	<u>Andel av aksjek.</u>
----------------------------------	---------------	------------------	-------------------------



Til generalforsamlingen i Iris Salten IKS

Uavhengig revisors beretning

Konklusjon

Vi har revidert årsregnskapet for Iris Salten IKS, som består av:

- selskapsregnskapet, som består av balanse per 31. desember 2022, resultatregnskap og kontantstrøm for regnskapsåret avsluttet per denne datoen og noter til årsregnskapet, herunder et sammendrag av viktige regnskapsprinsipper, og
- konsernregnskapet, som består av balanse per 31. desember 2022, resultatregnskap og kontantstrøm for regnskapsåret avsluttet per denne datoen og noter til årsregnskapet, herunder et sammendrag av viktige regnskapsprinsipper.

Etter vår mening

- oppfyller årsregnskapet gjeldende lovkrav,
- gir selskapsregnskapet et rettviseende bilde av selskapets finansielle stilling per 31. desember 2022 og av dets resultater og kontantstrømmer for regnskapsåret avsluttet per denne datoen i samsvar med regnskapslovens regler og god regnskapsskikk i Norge, og
- gir konsernregnskapet et rettviseende bilde av konsernets finansielle stilling per 31. desember 2022 og av dets resultater og kontantstrømmer for regnskapsåret avsluttet per denne datoen i samsvar med regnskapslovens regler og god regnskapsskikk i Norge.

Grunnlag for konklusjonen

Vi har gjennomført revisjonen i samsvar med International Standards on Auditing (ISA-ene). Våre oppgaver og plikter i henhold til disse standardene er beskrevet nedenfor under *Revisors oppgaver og plikter ved revisjonen av årsregnskapet*. Vi er uavhengige av selskapet og konsernet i samsvar med kravene i relevante lover og forskrifter i Norge og International Code of Ethics for Professional Accountants (inkludert internasjonale uavhengighetsstandarder) utstedt av International Ethics Standards Board for Accountants (IESBA-reglene), og vi har overholdt våre øvrige etiske forpliktelser i samsvar med disse kravene. Innhentet revisjonsbevis er etter vår vurdering tilstrekkelig og hensiktsmessig som grunnlag for vår konklusjon.

Øvrig informasjon

Styret og daglig leder (ledelsen) er ansvarlige for informasjonen i årsberetningen. Øvrig informasjon omfatter informasjon i årsrapporten bortsett fra årsregnskapet og den tilhørende revisjonsberetningen. Vår konklusjon om årsregnskapet ovenfor dekker ikke informasjonen i årsberetningen.

I forbindelse med revisjonen av årsregnskapet er det vår oppgave å lese årsberetningen. Formålet er å vurdere hvorvidt det foreligger vesentlig inkonsistens mellom årsberetningen og årsregnskapet og den kunnskap vi har opparbeidet oss under revisjonen av årsregnskapet, eller hvorvidt informasjon i årsberetningen ellers fremstår som vesentlig feil. Vi har plikt til å rapportere dersom årsberetningen fremstår som vesentlig feil. Vi har ingenting å rapportere i så henseende.

PricewaterhouseCoopers AS, Sjøgata 27, N-8006 Bodø
T: 02316, org. no.: 987 009 713 MVA, www.pwc.no
Statsautoriserte revisorer, medlemmer av Den norske Revisorforening og autorisert regnskapsførerselskap



Basert på kunnskapen vi har opparbeidet oss i revisjonen, mener vi at årsberetningen

- er konsistent med årsregnskapet og
- inneholder de opplysninger som skal gis i henhold til gjeldende lovkrav.

Ledelsens ansvar for årsregnskapet

Ledelsen er ansvarlig for å utarbeide årsregnskapet og for at det gir et rettvisende bilde i samsvar med regnskapslovens regler og god regnskapsskikk i Norge. Ledelsen er også ansvarlig for slik intern kontroll som den finner nødvendig for å kunne utarbeide et årsregnskap som ikke inneholder vesentlig feilinformasjon, verken som følge av misligheter eller utilsiktede feil.

Ved utarbeidelsen av årsregnskapet er ledelsen ansvarlig for å ta standpunkt til selskapets og konsernets evne til fortsatt drift, og opplyse om forhold av betydning for fortsatt drift. Forutsetningen om fortsatt drift skal legges til grunn for årsregnskapet så lenge det ikke er sannsynlig at virksomheten vil bli avviklet.

Revisors oppgaver og plikter ved revisjonen av årsregnskapet

Vårt mål er å oppnå betryggende sikkerhet for at årsregnskapet som helhet ikke inneholder vesentlig feilinformasjon, verken som følge av misligheter eller utilsiktede feil, og å avgi en revisjonsberetning som inneholder vår konklusjon. Betryggende sikkerhet er en høy grad av sikkerhet, men ingen garanti for at en revisjon utført i samsvar med ISA-ene, alltid vil avdekke vesentlig feilinformasjon. Feilinformasjon kan oppstå som følge av misligheter eller utilsiktede feil. Feilinformasjon er å anse som vesentlig dersom den enkeltvis eller samlet med rimelighet kan forventes å påvirke de økonomiske beslutningene som brukerne foretar på grunnlag av årsregnskapet.

For videre beskrivelse av revisors oppgaver og plikter vises det til:
<https://revisorforeningen.no/revisjonsberetninger>

Bodø, 30. mars 2023
PricewaterhouseCoopers AS

Silja Eriksen
Statsautorisert revisor
(elektronisk signert)



 Securely signed with Brevio

Revisjonsberetning

Signers:

Name	Method	Date
Eriksen, Silja	BANKID_MOBILE	2023-03-31 10:03

This document package contains:

- Closing page (this page)
- The original document(s)
- The electronic signatures. These are not visible in the document, but are electronically integrated.



This file is sealed with a digital signature.
The seal is a guarantee for the authenticity
of the document.



Årsregnskap 2022

Iris Salten Iks

Org.nr.:967 518 190



Iris Salten IKS
RESULTATREGNSKAP
(Beløp i NOK 1000)

Morselskap		Konsern			
2022	2021		Note	2022	2021
		DRIFTSINNTEKTER			
24 028	23 391	Salgsinntekter	1,2	209 245	204 480
118 739	111 910	Husholdningsrenovasjon	3	121 584	111 910
-3 796	1 759	Årets resultat fra selvkost	3	-3 796	1 759
138 971	137 059	Sum driftsinntekter	1	327 033	318 149
0	0	Beholdningsendring egentilvirkede varer		0	0
94 985	94 565	Varekostnad		57 210	54 275
13 459	12 010	Lønnskostnad	4	123 073	117 841
15 727	15 309	Avskrivninger	5	46 513	48 220
0	0	Nedskrivninger		0	0
13 866	14 837	Andre driftskostnader	4	81 157	74 860
138 036	136 721	Sum driftskostnad		307 953	295 197
934	338	DRIFTSRESULTAT		19 080	22 952
		Inntekt på investering i datterselskap og tilknyttet selskap	6	822	1 115
6 553	13 900	Andre renteinntekter		727	349
549	84	Andre finansinntekter		315	4 728
0	1	Verdiøkning markedsbaserte omløpsmidler		196	85
0	0	Verdireduering i makedsbaserte omløpsmidler		0	66
0	0	Nedskrivning av finansielle eiendeler		16	10
17	560	Andre rentekostnader		1 129	1 126
3 466	1 432	Annen finanskostnad		4 644	2 151
4 553	12 330	Resultat før skattekostnad	7	14 959	25 877
-409	-380	Skattekostnad		3 580	4 993
4 962	12 711	ÅRSRESULTAT		11 379	20 884
		Herav til minoritetsinteresser		18	-324
		Årsresultat til majoritetsinteressene		11 361	21 209
		Overføringer			
1 031	1 011	Redusert/tillagt annen egenkapital			
3 931	11 700	Fond Interkommunalt Samarbeid			



Iris Salten IKS

BALANSE PR. 31.12.

(Beløp i NOK 1000)

Morselskap		Konsern			
2022	2021	EIENDELER	Note	2022	2021
0	0	Immatrerielle eiendeler	5	3 108	4 235
2 272	1 864	Utsatt skattefordel	7	1 391	2 047
2 272	1 864	Sum immaterielle eiendeler		4 499	6 282
124 390	130 726	Tomter, bygninger og annen fast eiendom	5	141 087	147 953
25 944	30 003	Maskiner og anlegg	5	82 740	74 833
0	0	Biler		34 030	45 980
2 021	0	Driftsløsøre, inventar, verktøy, kontormaskiner o.l.	5	10 674	16 618
152 356	160 729	Sum varige driftsmidler	5	268 531	285 384
27 938	27 938	Investeringer i datterselskap	6	0	0
		Investeringer i tilknyttet selskap og felleskontrollert virksomhet	6	2 037	3 806
435	435	Investeringer i aksjer og andeler	8	2 266	2 241
0	0	Andre fordringer		0	48
1 029	1 029	Egenkapitalinnskudd livselskap	8	2 255	2 255
29 402	29 402	Sum finansielle anleggsmidler		6 558	8 350
184 030	191 994	SUM ANLEGGSMIDLER		279 588	300 016
67	232	Varer	9,1	7 503	6 029
3 526	1 353	Kundefordringer	11,12	27 055	23 082
0	17 370	Konsernfordringer	12	0	0
5 216	13 421	Andre fordringer		8 860	10 796
6 551	0	Utbytte fra datterselskap		0	0
0	0	Pensjonsmidler	12	1 205	0
11 311	15 107	Selvkostfond	2	11 311	15 107
26 604	47 252	Sum fordringer		48 431	48 985
0	0	Markedsbaserte aksjer	13	916	980
0	0	Markedsbaserte obligasjoner	13	4 932	7 830
0	0	Andre markedsbaserte finansielle instrumenter		2 665	27
0	0	Andre finansielle instrumenter		35	0
0	0	Sum investeringer		8 548	8 837
37 802	33 334	Bankinnskudd, kontanter o.l.	14	104 942	107 515
64 474	80 817	SUM OMLØPSMIDLER		169 424	171 366
248 503	272 812	SUM EIENDELER		449 011	471 383



Iris Salten IKS
BALANSE PR. 31.12.
(Beløp i NOK 1000)

Morselskap			Konsern		
2022	2021	EGENKAPITAL OG GJELD	Note	2022	2021
68 745	67 714	Aksjekapital		68 745	67 714
68 745	67 714	Sum innskutt egenkapital	15	68 745	67 714
22 853	23 848	Fond Interkommunalt Samarbeid		22 853	23 848
0	0	Annen egenkapital		100 305	93 903
22 853	23 848	Sum opptjent egenkapital	15	123 158	117 751
		Minoritetsinteresser		836	818
91 598	91 562	SUM EGENKAPITAL	15	192 739	186 283
249	1 570	Pensjonsforpliktelser	16	3 526	6 421
427	0	Andre avsetninger for forpliktelser		702	275
677	1 570	Sum avsetninger for forpliktelser		4 228	6 696
137 847	149 644	Gjeld til kredittinstitusjoner	17	197 218	222 211
0	0	Gjeld til foretak i samme konsern		0	0
137 847	149 644	Sum annen langsiktig gjeld		197 218	222 211
12 238	5 227	Leverandørgjeld		16 988	14 479
0	0	Betalbar skatt	7	2 884	4 656
1 905	1 160	Skyldige offentlige avgifter		11 865	13 028
1 260	18 464	Konserngjeld	11	0	0
2 979	5 185	Annen kortsiktig gjeld	18	23 088	24 030
18 382	30 036	Sum kortsiktig gjeld		54 826	56 193
156 905	181 250	SUM GJELD		256 272	285 099
248 503	272 812	SUM EGENKAPITAL OG GJELD		449 011	471 383

Vikan, 30.03.2023

 Lars Arve Jakobsen (30. mar. 2023 21:51 GMT+2) Styremedlem	 Trud Berg (30. mar. 2023 15:02 GMT+2) Styrets leder	 Trond Heimtun (30. mar. 2023 15:19 GMT+2) Styremedlem
 Karen Marie Braseth (30. mar. 2023 14:47 GMT+2) Styremedlem	 Hilde Furuset Johansen (30. mar. 2023 23:35 GMT+2) Nestleder	 Marit Holmvaag Mehus (30. mar. 2023 13:14 GMT+2) Styremedlem
 Bjørn Ove Moum (30. mar. 2023 15:27 GMT+2) Daglig leder	 Frode Schjenken Jensen (30. mar. 2023 13:20 GMT+2) Styremedlem	



Iris Salten IKS

Kontantstrømoppstilling

(Beløp i tusen, NOK)

Morselskap			Konsern	
2022	2021		2022	2021
		Kontantstrømmer fra operasjonelle aktiviteter		
4 553	12 330	Resultat før skattekostnad	14 961	25 878
0	-276	Periodens betalte skatt	-4 699	-1 957
0	0	Tap/gevinst ved salg av anleggsmidler	-425	-4 917
15 727	15 309	Avskrivninger	46 612	48 220
435	0	Nedskrivning anleggsmidler	1 187	-139
164	347	Endring i varelager	-1 473	-59
5 144	36	Endring i kundefordringer	20 441	-5 971
-11 454	19 514	Endring i leverandørgjeld	-18 348	-4 611
-1 320	-1 986	Endringer i pensjonsforpliktelser Poster klassifisert som investerings- eller finansieringsaktiviteter	-4 099	-4 736
0	0	Endring i andre tidsavgrensningposter	297	4 691
-149	1 121		25 228	12 759
13 100	46 395	Netto kontantstrøm fra operasjonelle aktiviteter	79 681	69 157
		Kontantstrømmer fra investeringsaktiviteter		
750	0	Innbetalinger ved salg av varige driftsmidler	1 119	1 111
-8 539	-16 593	Utbetalinger ved kjøp av varige driftsmidler	-30 002	-44 783
0	0	Innbetalinger ved salg av aksjer og andeler	131	5 488
0	-16 852	Utbetalinger ved kjøp av aksjer og andeler	-107	-28
14 619	0	Innbetalinger på lånefordring konsern (korts./langs.)	0	0
0	-1	Utbetalinger ved kjøp av andre investeringer	-5	0
0	0	Utbetalinger på lånefordring konsern (korts./langs.)	-257	0
0	0	Innbetalinger på andre lånefordringer (korts./langs)	48	0
0	0	Utbetalinger på andre lånefordringer (korts./langs)	-26	0
6 830	-33 446	Netto kontantstrøm fra investeringsaktiviteter	-29 100	-38 212
		Kontantstrømmer fra finansieringsaktiviteter		
1 260	0	Netto utbetaling kassekreditt	1 260	0
0	12 919	Innbetalinger ved opptak av ny langsiktig gjeld	0	10 779
0	-13 628	Innbetalinger ved opptak av ny kortsiktig gjeld	0	-5 152
-11 797	0	Innbetalinger ved opptak av annen gjeld (korts./langs.) Utbetalinger ved nedbetaling av annen gjeld (korts./langs.)	-17 885	0
0	0	Tilbakebetalinger av egenkapital	-3 806	0
-4 925	0	Utbetalinger fra IRIS-fondet	-4 925	-155
0	-6 341	Utbetalinger av utbytte	0	-6 341
0	0		-27 799	0
-15 462	-7 050	Netto kontantstrøm fra finansieringsaktiviteter	-53 154	-869
4 468	5 899	Netto endring i kontanter og kontantekvivalenter	-2 573	30 076
33 334	27 435	Beholdning av kontanter og kontantekvivalenter ved periodens begynnelse	107 515	77 439
37 802	33 334	Beholdning av kontanter og kontantekvivalenter ved periodens slutt	104 942	107 515



Iris Salten IKS

Noter til konsernregnskapet for 2022

Regnskapsprinsipper

Årsregnskapet er satt opp i samsvar med regnskapsloven og god regnskapsskikk.

Bruk av estimater

Utarbeidelse av regnskaper i samsvar med regnskapsloven krever bruk av estimater. Videre krever anvendelse av selskapets regnskapsprinsipper at ledelsen må utøve skjønn. Områder som i stor grad inneholder slike skjønnsmessige vurderinger, høy grad av kompleksitet, eller områder hvor forutsetninger og estimater er vesentlige for årsregnskapet, er beskrevet i notene.

Aksjer i datterselskap og tilknyttet selskap

Datterselskaper er selskaper der morselskapet har kontroll, og dermed bestemmende innflytelse på enhetens finansielle og operasjonelle strategi, normalt ved å eie mer enn halvparten av den stemmeberettigede kapitalen. Investeringer med 20-50 % eie av stemmeberettiget kapital og betydelig innflytelse, defineres som tilknyttede selskaper.

Følgende selskaper inngår i konsernet 31.12.:

<i>Mor- og datterselskaper</i>	<i>Eierandel</i>
Iris Salten IKS	
Iris Produksjon AS	100 %
Iris Service AS	100 %
Retura Iris AS	100 %
Labora AS	100 %
Mivanor AS	100 %
HT Safe AS	73,35%

Tilknyttede selskaper

Nøfir AS	23 %
Patogen Nord AS	40%

Regnskapsprinsipper for aksjer i datterselskaper og tilknyttede selskaper

Kostmetoden brukes som prinsipp for investeringer i datterselskaper og tilknyttede selskaper i selskapsregnskapet. Kostprisen økes når midler tilføres ved kapitalutvidelse, eller når det gis konsernbidrag til datterselskap. Mottatte utdelinger resultatføres i utgangspunktet som inntekt. Utdelinger som overstiger andel av opptjent egenkapital etter kjøpet føres som reduksjon av anskaffelseskost. Utbytte/konsernbidrag fra datterselskap regnskapsføres det samme året som datterselskapet avsetter beløpet. Utbytte fra andre selskaper regnskapsføres som finansinntekt når utbyttet er vedtatt.

I konsernregnskapet brukes egenkapitalmetoden som prinsipp for investeringer i tilknyttede selskaper. Bruk av metoden fører til at regnskapsført verdi i balansen tilsvarer andelen av egenkapitalen i det tilknyttede selskapet, korrigert for eventuelle gjenværende merverdier fra kjøpet og urealiserte interngevinster. Resultatandelen i resultatregnskapet baseres på andelen av resultatet etter skatt i det tilknyttede selskapet, og korrigeres for eventuelle avskrivninger på merverdier og urealiserte gevinster. I resultatregnskapet vises resultatandelen under finansposter.



Iris Salten IKS

Noter til konsernregnskapet for 2022

Konsolideringsprinsipper

Datterselskaper blir konsolidert fra det tidspunkt kontrollen er overført til konsernet (oppkjøpstidspunktet).

I konsernregnskapet erstattes posten aksjer i datterselskap med datterselskapets eiendeler og gjeld. Konsernregnskapet utarbeides som om konsernet var én økonomisk enhet. Transaksjoner, urealisert fortjeneste og mellomværende mellom selskapene i konsernet elimineres.

Kjøpte datterselskaper regnskapsføres i konsernregnskapet basert på morselskapets anskaffelseskost. Anskaffelseskost tilordnes identifiserbare eiendeler og gjeld i datterselskapet, som oppføres i konsernregnskapet til virkelig verdi på oppkjøpstidspunktet. Eventuell merverdi ut over hva som kan henføres til identifiserbare eiendeler og gjeld, balanseføres som goodwill. Goodwill behandles som en residual og balanseføres med den andelen som er observert i oppkjøpstransaksjonen. Merverdier i konsernregnskapet avskrives over de oppkjøpte eiendelenes forventede levetid.

Omregning av utenlandske datterselskaper skjer ved at balansen omregnes til balansedagens kurs, og at resultatregnskapet omregnes til en gjennomsnittskurs. Eventuelle vesentlige transaksjoner omregnes til transaksjonsdagens kurs. Alle omregningsdifferanser føres direkte mot egenkapitalen.

Salgsinntekter

Inntekter ved salg av varer og tjenester vurderes til virkelig verdi av vederlaget, netto etter fradrag for merverdiavgift, returer, rabatter og andre avslag. Salg av varer resultatføres når en enhet innenfor konsernet har levert sine produkter til kunden og det ikke er uoppfylte forpliktelser som kan påvirke kundens aksept av leveringen. Levering er ikke foretatt før produktene er sendt til avtalt sted og risiko for tap og ukurans er overført til kunden. Erfaringstall brukes som grunnlag for å estimere og regnskapsføre avsetninger for kvantumsrabatter og varerreturer på salgstidspunktet. Avsetning til forventede garantiarbeider føres som kostnad og avsetning for forpliktelser.

Tjenester inntektsføres i takt med utførelsen.

Klassifisering av balanseposter

Eiendeler bestemt til varig eie eller bruk klassifiseres som anleggsmidler. Eiendeler som er tilknyttet varekretsløpet klassifiseres som omløpsmidler. Fordringer for øvrig klassifiseres som omløpsmidler hvis de skal tilbakebetales innen ett år. For gjeld legges analoge kriterier til grunn. Første års avdrag på langsiktige fordringer og langsiktig gjeld klassifiseres likevel ikke som omløpsmiddel og kortsiktig gjeld.

Anskaffelseskost

Anskaffelseskost for eiendeler omfatter kjøpesummen for eiendelen, med fradrag for bonuser, rabatter og lignende, og med tillegg for kjøpsutgifter (frakt, toll, offentlige avgifter som ikke refunderes og eventuelle andre direkte kjøpsutgifter). Ved kjøp i utenlandsk valuta balanseføres eiendelen til kursen på transaksjonstidspunktet, men til terminkursen ved bruk av terminkontrakt.

For varige driftsmidler og immaterielle eiendeler omfatter anskaffelseskost også direkte utgifter for å klargjøre eiendelen for bruk, for eksempel utgifter til testing av eiendelen.



Iris Salten IKS

Noter til konsernregnskapet for 2022

Immaterielle eiendeler og goodwill

Goodwill har oppstått i forbindelse med kjøp av datterselskap. Goodwill avskrives over forventet levetid.

Utgifter til utvikling balanseføres i den grad det kan identifiseres en fremtidig økonomisk fordel knyttet til utvikling av en identifiserbar immateriell eiendel og utgiftene kan måles pålitelig. I motsatt fall kostnadsføres slike utgifter løpende. Balanseført utvikling avskrives lineært over økonomisk levetid.

Varige driftsmidler

Tomter avskrives ikke. Andre varige driftsmidler balanseføres og avskrives lineært til restverdi over driftsmidlenes forventede utnyttbare levetid. Ved endring i avskrivningsplan fordeles virkningen over gjenværende avskrivningstid ("knekkpunktmetoden"). Vedlikehold av driftsmidler kostnadsføres løpende under driftskostnader. Påkostninger og forbedringer tillegges driftsmidlets kostpris og avskrives i takt med driftsmidlet. Skillet mellom vedlikehold og påkostning/forbedring regnes i forhold til driftsmidlets stand på anskaffelsestidspunktet.

Leide (leasede) driftsmidler balanseføres som driftsmidler hvis leiekontrakten anses som finansiell.

Andre langsiktige aksjeinvesteringer

Kostmetoden brukes som prinsipp for investeringer i andre aksjer mv. Utdelinger regnskapsføres i utgangspunktet som finansinntekt, når utdelingen er vedtatt. Hvis utdelingene vesentlig overstiger andel av opptjent egenkapital etter kjøpet, føres det overskytende til reduksjon av kostprisen.

Nedskrivning av anleggsmidler

Ved indikasjon om at balanseført verdi av et anleggsmiddel er høyere enn virkelig verdi, foretas det test for verdifall. Testen foretas for det laveste nivå av anleggsmidler som har selvstendige kontantstrømmer. Hvis balanseført verdi er høyere enn både salgsverdi og bruksverdi (nåverdi ved fortsatt bruk/eie), foretas det nedskrivning til det høyeste av salgsverdi og bruksverdi. Tidligere nedskrivninger, med unntak for nedskrivning av goodwill, reverseres hvis forutsetningene for nedskrivningen ikke lenger er til stede.

Varelager

Varer vurderes til det laveste av anskaffelseskost (etter FIFO-prinsippet) og virkelig verdi. For råvarer brukes gjenanskaffelseskost som tilnærming til virkelig verdi. For ferdig tilvirkede varer og varer under tilvirkning består anskaffelseskost av utgifter til produktutforming, materialforbruk, direkte lønn, og andre direkte og indirekte produksjonskostnader (basert på normal kapasitet). Virkelig verdi er estimert salgspris fratrukket nødvendige utgifter til ferdigstillelse og salg. Bare variable utgifter anses nødvendige for å selge ferdige varer, mens også faste tilvirkningskostnader inkluderes som nødvendige for varer som ikke er ferdig tilvirket.

Anleggskontrakter

Arbeid under utførelse knyttet til fastpriskontrakter med lang tilvirkningstid vurderes etter løpende avregnings metode. Fullførelsesgraden beregnes som påløpte kostnader i prosent av forventet totalkostnad. Totalkostnaden revurderes løpende. For prosjekter som antas å gi tap, kostnadsføres hele det beregnede tapet umiddelbart.



Iris Salten IKS

Noter til konsernregnskapet for 2022

Fordringer

Kundefordringer føres opp i balansen etter fradrag for avsetning til forventede tap. Avsetning til tap gjøres på grunnlag av individuell vurdering av fordringene og en tilleggsavsetning som skal dekke øvrige påregnelige tap. Vesentlige økonomiske problemer hos kunden, sannsynligheten for at kunden vil gå konkurs eller gjennomgå økonomisk restrukturering, og utsettelse og mangler ved betalinger anses som indikatorer på at kundefordringer må nedskrives.

Andre fordringer, både omløpsfordringer og anleggsfordringer, føres opp til det laveste av pålydende og virkelig verdi. Virkelig verdi er nåverdien av forventede framtidige innbetalinger. Det foretas likevel ikke neddiskontering når effekten av neddiskontering er uvesentlig for regnskapet. Avsetning til tap vurderes på samme måte som for kundefordringer.

Investeringer i børsnoterte aksjer

For kortsiktige investeringer i børsnoterte aksjer brukes markedsverdiprinsippet. Verdien i balansen tilsvarende markedsverdien av investeringene pr. 31.12. Mottatt utbytte, og realiserte og urealiserte gevinster/tap, resultatføres som finansposter.

Gjeld

Gjeld, med unntak for enkelte avsetninger for forpliktelser, balanseføres til nominelt gjeldsbeløp.

Pensjoner

Selskapet har ulike pensjonsordninger. Pensjonsordningene er finansiert gjennom innbetalinger til forsikringsselskap, med unntak av AFP-ordningen. Selskapet har både innskuddsplaner og ytelsesplaner.

Innskuddsplaner

Ved innskuddsplaner betaler selskapet innskudd til et forsikringsselskap. Selskapet har ingen ytterligere betalingsforpliktelse etter at innskuddene er betalt. Innskuddene regnskapsføres som lønnskostnad. Eventuelle forskuddsbetalte innskudd balanseføres som eiendel (pensjonsmidler) i den grad innskuddet kan refunderes eller redusere framtidige innbetalinger.

AFP-ordningen er en usikret ytelsesbasert flerforetaksordning. En slik ordning er reelt en ytelsesplan, men behandles regnskapsmessig som en innskuddsplan som følge av at ordningens administrator ikke gir tilstrekkelig informasjon til å beregne forpliktelsen på en pålitelig måte.

Ytelsesplaner

En ytelsesplan er en pensjonsordning som ikke er en innskuddsplan. Typisk er en ytelsesplan en pensjonsordning som definerer en pensjonsutbetaling som en ansatt vil motta ved pensjonering. Pensjonsutbetalingen er normalt avhengig av flere faktorer, som alder, antall år i selskapet og lønn. Den balanseførte forpliktelsen knyttet til ytelsesplaner er nåverdien av de definerte ytelsene på balansedagen minus virkelig verdi av pensjonsmidlene (innbetalte beløp til forsikringsselskap), justert for ikke resultatførte estimatavvik og ikke resultatførte kostnader knyttet til tidligere perioders pensjonsopptjening. Pensjonsforpliktelsen beregnes årlig av en uavhengig aktuar ved bruk av en lineær opptjeningsmetode.

Planendringer amortiseres over forventet gjenværende opptjeningstid. Det samme gjelder estimatavvik som skyldes ny informasjon eller endringer i de aktuarmessige forutsetningene, i den grad de overstiger 10% av den største av pensjonsforpliktelsene og pensjonsmidlene (korridor).



Iris Salten IKS

Noter til konsernregnskapet for 2022

Skatt

Skattekostnaden i resultatregnskapet omfatter både periodens betalbare skatt og endring i utsatt skatt. Utsatt skatt beregnes på grunnlag av de midlertidige forskjeller som eksisterer mellom regnskapsmessige og skattemessige verdier, samt eventuelt ligningsmessig underskudd til fremføring ved utgangen av regnskapsåret. Skatteøkende og skattereduserende midlertidige forskjeller som reverserer eller kan reversere i samme periode er utlignet. Oppføring av utsatt skattefordel på netto skattereduserende forskjeller som ikke er utlignet og underskudd til fremføring, begrunnes med antatt fremtidig inntjening. Utsatt skatt og skattefordel som kan balanseføres oppføres netto i balansen.

Skattereduksjon ved avgitt konsernbidrag, og skatt på mottatt konsernbidrag som føres som reduksjon av balanseført beløp på investering i datterselskap, føres direkte mot skatt i balansen (mot betalbar skatt hvis konsernbidraget har virkning på betalbar skatt, og mot utsatt skatt hvis konsernbidraget har virkning på utsatt skatt). Utsatt skatt både i selskapsregnskapet og i konsernregnskapet regnskapsføres til nominelt beløp.

Selvkost

Miljøtorgene i distriktet benyttes både av private og lokalt næringsliv. Fra 20218 er inntekter knyttet til drift av Miljøtorgene tatt inn i regnskapet til Iris Service AS. I tillegg har Iris Service AS noe mindre inntekter fra næring. Dette er skattepliktige inntekter, mens øvrige inntekter er innenfor selvkostområdet. Skattepliktig resultat fremkommer etter splitting av ordinært resultat mellom husholdningsrenovasjon (selvkost) og næring. Selvkostresultatet overføres til Iris Salten IKS, og innarbeides i morselskapets selvkostregnskap.

Kontantstrømoppstilling

Kontantstrømoppstillingen utarbeides etter den indirekte metoden. Kontanter og kontantekvivalenter omfatter kontanter, bankinnskudd og andre kortsiktige likvide plasseringer, som umiddelbart og med uvesentlig kursrisiko kan konverteres til kjente kontantbeløp og med gjenværende løpetid mindre enn tre måneder fra anskaffelsesdato.



Iris Salten IKS

Noter til konsernregnskapet 2022

Note 1 Driftsinntekter

Morselskapet			Konsernet	
2022	2021		2022	2021
24 028	26 132	Salgsinntekter	209 245	204 480
118 739	109 169	Husholdningsrenovasjon	121 584	111 910
-3 796	1 759	Andre driftsinntekter	-3 796	1 759
138 971	137 059	Sum	327 033	318 149

2022	2021	Fordeling på virksomhetsområder	2022	2021
118 739	109 169	Omsetning fra renovasjon	121 584	141 938
0	0	Omsetning fra laboratorietjenester	37 946	42 004
0	0	Omsetning av renseløsninger	22 350	13 113
0	0	Omsetning av responstjenester	9 011	8 226
20 231	27 891	Omsetning annet	136 142	112 868
138 971	137 059	Sum	327 033	318 149

2022	2021	Geografisk fordeling	2022	2021
138 971	137 059	Norge	327 033	318 149
138 971	137 059	Sum	327 033	318 149

Note 2 Transaksjoner med nærstående parter

Ytelser til ledende ansatte er omtalt i note 4, og mellomværende med konsernselskaper er omtalt i note 12.

Konsernets transaksjoner med nærstående parter:

	Morselskap	Konsern
a) Salg av varer og tjenester		
- Datterselskap	18 282	0
- Tilknyttede selskap	258	0
b) Kjøp av varer og tjenester		
- Datterselskap	91 781	0
- Tilknyttede selskap		



Iris Salten IKS

Noter til konsernregnskapet 2022

Note 3 Inntekter husholdning

Kommunenavn	Nettobeløp fakturert 2022	Nettobeløp fakturert 2021	Nettobeløp fakturert 2020	Nettobeløp fakturert 2019	Nettobeløp fakturert 2018
Bodø	78 110	71 401	65 116	58 982	55 843
Beiarn	1 434	1 303	1 227	1 160	1 106
Fauske	14 093	13 245	12 126	11 126	10 713
Gildeskål	2 787	2 624	2 403	2 200	2 075
Hamarøy	3 696	3 397	3 112	1 887	1 870
Meløy	8 958	8 335	7 644	7 067	6 866
Saltødal	6 243	5 800	5 331	4 913	4 745
Steigen	3 615	3 304	3 048	2 735	2 647
Sørfold	2 648	2 501	2 333	2 153	2 091
Totalt netto fakturert	121 584	111 910	102 340	92 223	87 956
Resultat av selvkostregnskapet inkl renter	-3 796	1 759	7 605	7 322	2 118
Husholdningsrenovasjon	117 788	113 669	109 946	99 545	90 073

Årlig resultat Akkum inkl årlig rente*

Selvkostregnskap 2005	-1 579 278	-1 610 074
Selvkostregnskap 2006	1 086 336	-574 309
Selvkostregnskap 2007	3 082 991	2 564 682
Selvkostregnskap 2008	-1 859 020	796 087
Selvkostregnskap 2009	-3 281 030	-2 516 271
Selvkostregnskap 2010	-3 060 847	-5 575 952
Selvkostregnskap 2011	1 882 206	-3 843 915
Korreksjon inkl. renter	12 774 461	8 930 546
Selvkostregnskap 2012	5 428 295	14 642 972
Selvkostregnskap 2013	-2 037 345	12 963 946
Selvkostregnskap 2014	-8 869 340	4 309 523
Selvkostregnskap 2015	-6 246 530	-1 913 994
Selvkostregnskap 2016	5 942	-1 940 234
Selvkostregnskap 2017	5 620 154	3 697 143
Selvkostregnskap 2018	-2 179 377	1 579 562
Selvkostregnskap 2019	-7 274 799	-5 742 568
Selvkostregnskap 2020	-7 473 581	-13 347 911
Selvkostregnskap 2021	-1 483 679	-15 107 186
Selvkostregnskap 2022	4 255 212	-11 310 932



Iris Salten IKS

Noter til konsernregnskapet 2022

Note 4 Lønnskostnader, antall ansatte, godtgjørelser, lån til ansatte mm.

Morselskapet		Konsernet	
2022	2021	2022	2021
9 124	6 688	97 519	93 736
1 170	1 072	9 009	8 620
785	-1 277	6 896	2 049
2 380	5 527	9 648	13 460
13 459	12 010	123 073	117 865

15 14 Sysselsatte årsverk i regnskapsåret har vært 162 173

Ytelser til ledende personer

	Daglig leder	Styret
Lønn	1 576	232
Pensjonsutgifter	31	0
Annen godtgjørelse	11	0

Verken styreleder eller daglig leder har noen bonusavtaler, og de har heller ingen avtaler om godtgjørelse ved opphør

Det er ikke gitt lån/sikkerhetsstillelse til daglig leder, styrets leder eller andre nærstående parter.

Kostnadsført godtgjørelse til revisor

	Morselskap	Konsern
Lovpålagt revisjon	196	763
Andre attestasjonstjenester	0	0
Skatterådgivning (inkl. teknisk bistand med ligningspapirer)	0	0
Andre tjenester utenfor revisjon (finansrapportering)	0	2
Sum	196	765

Note 5 Varige driftsmidler

Morselskapet

	Bygg og anlegg	Maskiner og inventar	Tomter	Sum
Anskaffelseskost 01.01.	222 840	71 910	10 878	305 628
Tilgang	6 186	6 229	0	12 415
Avgang	0	750	0	750
Anskaffelseskost 31.12.	229 026	77 389	10 878	317 293
Akkumulerte avskrivninger 31.12.	111 518	53 418	0	164 937
Balansført verdi 31.12.	117 507	23 971	10 878	152 356

Årets avskrivninger 8 527 7 200 - **15 727**

Forventet økonomisk levetid 3-10 år 3-10 år
Avskrivningsplan Lineær Lineær



Iris Salten IKS

Noter til konsernregnskapet 2022

Konsernet

	Bygg og anlegg	Tomter	Maskiner og inventar	Innsamlings-utstyr	Anlegg under utførelse
Anskaffelseskost 01.01.	238 749	10 878	206 083	25 460	2 549
Tilgang	9 568	0	17 721	3 823	1 163
Avgang	0	0	3 753	0	946
Anskaffelseskost 31.12.	248 317	10 878	220 051	29 283	2 766
Akkumulerte avskrivninger 31.12.	118 108		140 076	18 609	
Balanseført verdi 31.12.	130 210	10 878	79 974	10 674	2 766
Årets avskrivninger	10 182	0	19 709	3 125	0
Forventet økonomisk levetid	3-50 år		3-10 år	3-7 år	
Avskrivningsplan	Lineær		Lineær	Lineær	
			Biler	FoU	Sum
Anskaffelseskost 01.01.			85 556	5 665	574 940
Tilgang			3 013	5	35 293
Avgang					4 700
Anskaffelseskost 31.12.			88 569	5 670	605 533
Akkumulerte avskrivninger 31.12.			54 539	2 562	333 895
Balanseført verdi 31.12.			34 030	3 108	271 639
Årets avskrivninger			12 366	1 132	46 513
Forventet økonomisk levetid			5-7 år	3-10 år	
Avskrivningsplan			Lineær	Lineær	

Note 6 Datterselskap, tilknyttet selskap og felleskontrollert virksomhet

Morselskapet

Datterselskap	Forretnings-kontor	Eier-/ stemme- andel	Egenkapital siste år (100 %)	Resultat siste år (100 %)	Balanseført verdi
Iris Produksjon AS	Bodø	100 %	69 671	5 232	16 006
Iris Service AS	Bodø	100 %	4 415	-173	1 547
Retura Iris AS	Bodø	100 %	32 526	2 667	615
Labora AS	Bodø	100 %	15 853	3 748	2 450
Mivanor AS	Sandnes	100 %	7 604	4 730	6 000
HT Safe AS	Hamarøy	73 %	3 138	67	1 320
Balanseført verdi 31.12.					27 938



Iris Salten IKS

Noter til konsernregnskapet 2022

Tilknyttet selskap	Forretnings- kontor	Eier-/ stemme- andel	Egenkapital		Balanseført verdi
			siste år (100 %)	Resultat siste år (100%)	
Nofir AS	Bodø	23 %	674	2861	1 369
Patogen Nord AS	Bodø	40 %	2848	296	800
Balanseført verdi 31.12.					2 169

Note 7 Skatt

Beregning av utsatt skatt/utsatt skattefordel

Morselskapet		Konsernet	
2022	2021	2022	2021
Midlertidige forskjeller			
-2 619	-7 481	2 514	239
0	0	-287	-1 560
0	0	0	-89
0	0	-539	-1 107
523	1 028	-2 754	-3 682
0	0	5 671	0
0	0	277	346
0	0	102	124
-2 096	-6 453	4 984	-5 729
-8 233	-2 018	-11 758	-4 116
0	0	0	472
0	0	450	69
-10 329	-8 471	-6 325	-9 305
Grunnlag for utsatt skatt			
-2 272	-1 864	-1 391	-2 047
0	0	0	0
-2 272	-1 864	-1 391	-2 047
Utsatt skatt i balansen			

Begrunnelsen for at utsatt skattefordel ikke er balanseført er at historiske resultater skaper tvil om at framtidige skattepliktige overskudd vil være tilstrekkelige til å utnytte skattefordelen.

Grunnlag for skattekostnad, endring i utsatt skatt og betalbar skatt

Grunnlag for betalbar skatt			
4 553	12 330	14 958	25 877
-6 411	-13 623	-6 887	-4 846
-1 858	-1 292	8 071	21 031
-4 357	967	-10 517	-312
-6 215	-325	-2 446	20 719
0	0	-2 089	-2 247
Skattepliktig inntekt (grunnlag for betalbar			
-6 215	-325	-4 535	18 473
skatt i balansen)			



Iris Salten IKS

Noter til konsernregnskapet 2022

Morselskapet		Konsernet	
2022	2021	2022	2021
Fordeling av skattekostnaden			
0	0	2 884	4 793
0	276	40	276
0	276	2 924	5 070
-409	-657	656	-76
0	0	0	0
-409	-380	3 580	4 993
Avstemming av årets skattekostnad			
4 552	-3 262	14 958	25 877
1 002	-718	3 291	5 693
-409	-380	3 580	4 993
-1 410	337	289	-700
Differansen består av følgende:			
-1 410	-2 997	-1 515	-1 066
0	0	0	0
0	0	0	0
	3 334	1 804	366
-1 410	337	289	-700
Betalbar skatt i balansen			
0	0	2 884	4 793
0	0	0	-137
0	0	2 884	4 656

Note 8 Andre langsiktige aksjer og andeler

Morselskapet	Eierandel	Balansført verdi
Kunnskapsparken AS Bodø	3 %	201
Kraft Nord AS	4 %	32
Bodøregionens Utviklingsselskap AS	2 %	100
Avfallmøgling Nord AS	17 %	101
Balansført verdi 31.12.		435

Det er ingen kjent markedsverdi for investeringene.

Konsernet	Eierandel	Balansført verdi
Kunnskapsparken AS Bodø	3 %	201
Bodøregionens Utviklingsselskap AS	2 %	100
Avfallmøgling Nord AS	17 %	101



Iris Salten IKS

Noter til konsernregnskapet 2022

Retura	7 %	1 733
Kraft Nord AS	4 %	1
Helgeland Plastterminal	25 %	99
Balanseført verdi 31.12.		2 235

Det er ingen kjent markedsverdi for investeringene.

Note 9 Varer

Morselskapet		Konsernet	
2022	2021	2022	2021
67	232 Varer for videresalg	5 235	4 887
0	0 Egentilvirkede ferdigvarer	2 268	1 142
67	232 Sum	7 503	6 029

Egentilvirkede varer er vurdert til variabel tilvirkningskost. Lager av varer for videresalg er vurdert til laveste av anskaffelseskost og virkelig verdi. Det er foretatt nødvendig nedskrivning for ukurans.

Note 10 Anleggskontrakter

Deler av konsernets aktivitet består av utvikling og produksjon av produkter og systemer etter ordrer. Prosjektene behandles i samsvar med løpende avregningsmetode. Inntektsføring av kontraktene skjer i takt med beregnet fremdrift (fullføringsgrad). Fullføringsgraden beregnes som påløpne tilvirkningskontrakter i forhold til forventede totale tilvirkningskostnader (kost-til-kost metode). Kontraktenes inntekter er avtalt. Forventede totale tilvirkningskostnader estimeres basert på en kombinasjon av erfaringstall, systematiske estimeringsprosedyrer, oppfølging av effektivitetsmål og beste skjønn.

Morselskapet		Konsernet	
2022	2021	2022	2021
Balanseførte verdier vedrørende prosjekter			
Inkludert i kundefordringer			
0	0 Opptjent ikke fakturert produksjon	0	0
0	0 Tilbakeholdte betalinger i.h.t. kontrakt	0	0
Inkludert i kortsiktig gjeld			
0	0 Forskuddsfakturert til kunder	2 693	962
0	0 Garantiansvar	159	557
Resultatposter vedrørende prosjekter			
Resultat på prosjekter under utførelse			
0	0 Resultatførte totale inntekter	11 011	6 585
0	0 Estimert kontraktsfortjeneste	5 671	1 666
Tapsprosjekter under utførelse			
0	0 Gjenværende produksjon	0	0



Iris Salten IKS

Noter til konsernregnskapet 2022

Note 11 Fordringer og gjeld

Morselskapet		Konsernet	
2022	2021	2022	2021
3 726	1 553	52 428	24 880
-200	-200	-820	-1 621
3 526	1 353	51 608	23 259

Morselskapet		Konsernet	
2022	2021	2022	2021
0	0	0	0
0	0	0	0

2022		2021	
2022	2021	2022	2021
90 658	99 973	106 998	108 491
0	0	0	0
90 658	99 973	106 998	108 491
2022	2021	2022	2021
31 027	32 618	105 185	105 185

2022		2021	
2022	2021	2022	2021
105 853	109 476	105 853	109 476
0	0	117 558	124 872
0	0	1 746	1 099
0	0	45 134	50 430
105 853	109 476	270 292	285 877

2022		2021	
2022	2021	2022	2021
0	0	0	0
0	0	0	0
0	0	0	0

Note 12 Mellomværende med selskap i samme konsern m.v.

Morselskapet

	Kundefordringer		Andre fordringer	
	2022	2021	2022	2021
Foretak i samme konsern m.v.	2 293	1 672	17 861	17 370
Tilknyttet selskap	46	0	0	0
Sum	2 338	1 672	17 861	17 370



Iris Salten IKS

Noter til konsernregnskapet 2022

	Øvrig langsiktig gjeld		Leverandørgjeld	
	2022	2021	2022	2021
Foretak i samme konsern	0	0	-9 979	-18 464
Tilknyttet selskap	0	0	0	0
Sum	0	0	-9 979	-18 464

Note 13 Finansielle instrumenter

Iris konsernet har en strategi som åpner for plassering av ledig likviditet i instrumenter med moderat risiko. Strategien revideres jevnlig. To av selskapets datterselskaper har gjort investeringer i finansielle instrumenter vist i tabellen nedenfor.

Markedsbaserte aksj	Anskaff. kost	Bokført verdi (01.01.22)	Reinvestert utbytte	Bokført verdi (31.12.22)	Markedsverdi 31.12.22	Resultatført verdiendring
Markedsbaserte aksjer	636	980		916	916	-64
Sum markedsbasert	636	980	0	916	916	-64

Markedsbaserte obl	Anskaff. kost	Bokført verdi (01.01.22)	Reinvestert utbytte	Bokført verdi (31.12.22)	Markedsverdi 31.12.22	Resultatført verdiendring
Markedsbaserte obligasjoner	6 738	7 830	82	7 597	2 665	96
Sum markedsbasert	6 738	7 830	82	7 597	2 665	96

Note 14 Bundne bankinnskudd, trekkrettigheter

Morselskapet		Konsernet	
2022	2021	2022	2021
701	762	5 037	4 880
		Bundne bankinnskudd	
Trekkrettigheter			
0	0	0	0
		Ubenyttet kassekreditt	

Note 15 Egenkapital

Morselskapet	Egenkapital	Fond	Sum
Årets endring i egenkapital			
Egenkapital 01.01.	67 714	23 848	91 562
Utbetalt fra Irisfondet 2022	0	-4 925	-4 925
Årets resultat	4 962	0	4 962
Tilført Irisfondet	-3 931	3 931	0
Differanse tidligere år	0	0	0
Egenkapital 31.12.	68 745	22 853	91 598

Konsernet



Iris Salten IKS

Noter til konsernregnskapet 2022

Årets endring i egenkapital	Egenkapital	Fond	Annen egenkapital	Minoritetsinteresser	Sum
Egenkapital 01.01.	67 714	23 848	93 903	818	186 284
Utbetalt fra Irisfondet 2022	0	-4 925	0	0	-4 925
Årets resultat	4 962	0	6 399	18	11 379
Tilført Irisfondet	-3 931	3 931	0	0	0
Differanse tidligere år			3		3
Egenkapital 31.12.	68 745	22 853	100 305	836	192 739

IRISFONDET (hele tall)	2022	2021	2020	2019	2018
Inngående balanse	23 847 824	18 488 869	17 926 941	14 974 415	9 121 208
Årets Bruk					
Sykkel i Salten		300 000			
Saltdal kommune, sjøørret i Skjerstadjorden Eiendomsprosjektet				635000	
Trainee Salten (Kunnskapsparken)	800 000	1 500 000		1 975 000	1 340 000
Salten Regionråd, Samferdsel i Salten	1 000 000	1 000 000	1 000 000		
Salten Regionråd, Et digitalt Salten.	1 000 000	1 000 000	1 000 000		
Salten Kultursamarbeid: Salten i Bodø	1 000 000	1 000 000			
HMTS IKS: Prosjekt Helse og miljø i Salten		350 000			
Utsiktsrydding i Salten		690 706	309 294		
Fauske kommune: Ny E6- Fauske		500 000			
Innovasjon Norge - start opp Salten	1125000				
Visit Bodø					
Netto bruk av fondet	4 925 000	6 340 706	2 309 294	2 610 000	1 340 000
Tilført utbytte til Fondet	3 930 565	11 699 661	2 871 222	5 562 526	7 193 207
Disponibelt 31.12.	22 853 389	23 847 824	18 488 869	17 926 941	14 974 415

Oversikt over selskapets 9 eierkommuner

Bodø kommune	Beiarn kommune
Fauske kommune	Sørfold kommune
Gildeskål kommune	
Hamarøy kommune	
Meløy kommune	
Steigen kommune	
Saltdal kommune	

Note 16 Pensjon

Selskapet har pensjonsordninger som omfatter alle fast ansatte og midlertidig ansatte/vikarer med en samlet lønn på mer enn 1000kr. Selskapet byttet i 2018 fra en ordning med ytelsesplan til innskuddsplan. Dette gjaldt for alle ansatte under 55 år. Ansatte over 55 år har fortsatt ordning med ytelsesplan. Ved innskuddsplaner betaler selskapet innskudd til et forsikringselskap. Selskapet har ingen ytterligere innbetalingsforpliktelse etter at innskuddene er betalt. Premier til innskuddsbasert pensjonsordning som er organisert gjennom et livsforsikringselskap kostnadsføres den perioden innskuddet gjelder og inngår blant lønnskostnader i resultatregnskapet. Forpliktelser eller pensjonsmidler knyttet til den kollektive forsikrede pensjonsordningen balanseføres ikke.



Iris Salten IKS

Noter til konsernregnskapet 2022

Selskapet har en pensjonsordning etter Lov om foretakspensjon. Ytelsene er i hovedsak avhengig av antall opptjeningsår, lønnsnivå ved oppnådd pensjonsalder og avkastning på pensjonsmidlene og størrelsen på ytelsene fra folketrygden. Pensjonsforpliktelsen beregnes årlig av en uavhengig aktuar ved bruk av en lineær opptjeningsmetode. Forpliktelsene er dekket gjennom et livselskap.

Pensjonskostnader inkl. AGA	Morselskapet	Konsernet
Nåverdi av årets opptjening	403	2 065
Rentekostnad	730	2 345
Brutto pensjonskostnad	1 132	4 410
Forventet avkastning	-1 285	-4 080
Administrasjonskostnad/Rentegaranti	52	195
Netto pensjonskostnad inkl. Adm.kost	-101	525
Aga netto pensjonskostnad inkl. Adm. Kost	-8	41
Resultatført actuarielt tap (gevinst)	0	113
Resultatført planendring		
Resultatført andel actuariet tap (gevinst) v/avk.		
Resultatført andel av nettoforpliktelse v/avk.		
Ekstraordinære kostnader		
Resultatført pensjonskostnad	-109	680
Herav resultatført aga av actuarielt tap (gevinst)		
Pensjonsforpliktelse		
Brutto påløpt pensjonsforpliktelse	35 043	117 705
Pensjonsmidler	32 555	109 347
Netto forpliktelse før arb.avgift	2 488	8 358
Arbeidsgiveravgift	197	660
Netto forpliktelse inkl. Aga	2 685	9 018
Ikke resultatført actuarielt gevinst (tap) ekskl.aga	-3 175	-7 125
Ikke resultatført actuarielt gevinst (tap) aga	-251	-563
Ikke resultatført planendringer	0	0
Balanseført nto forpliktelse/(midler) etter aga	-741	1 331
Herav balanseført aga	-54	97
Avstemming		
Balanseført nto forpliktelse/(midler) UB i fjor	520	5 371
Resultatført pensjonskostnad inkl. Aga og adm.kost	-109	678
Aga innbetalt premie/tilskudd	-84	-345
Innbetalt premie tilskudd inkl. Adm	-1 068	-4 373
Ført mot egenkapital	0	0
Ført mot egenkapital aga	0	0
Balanseført nto forpliktelse/(midler) UB i år	-741	1 330 879
Medlemsstatus		
Antall aktive	3	21
Antall oppsatte	34	219
Antall pensjoner	15	55
Forutsetninger		
Diskonteringsrente	3,00 %	3,00 %



Iris Salten IKS

Noter til konsernregnskapet 2022

Lønnsvekst	3,50 %	3,50 %
G-regulering	3,25 %	3,25 %
Pensjonsregulering	2,63 %	2,63 %
Forventet avkastning	5,20 %	5,20 %
Agasats	7,90 %	7,90 %
Amortiseringstid	8	4
Korridorstørrelse	10,00 %	10,00 %

Note 17 Garantiansvar lånegjeld i Iris Salten IKS per 31.12.2022

Oversikt over garantiansvaret hver eierkommune har for gjeld som Iris Salten IKS har i kommunalbanken i perioden 2022-2026

Kommunenavn	Innbygger pr kommune				
	31.12.2022	Gjeld per 31.12.23	Gjeld per 31.12.24	Gjeld per 31.12.25	Gjeld per 31.12.26
Beiarn	1 289	2 116	2 781	2 699	2 737
Bodø	67 841	111 397	146 432	142 111	144 081
Fauske	12 261	20 134	26 466	25 685	26 041
Gildeskål	2 448	4 020	5 284	5 128	5 199
Hamarøy	3 412	5 603	7 365	7 148	7 247
Meløy	7 951	13 055	17 161	16 655	16 885
Saltdal	5 911	9 707	12 760	12 383	12 555
Steigen	3 369	5 531	7 271	7 057	7 154
Sørfold	2 338	3 839	5 047	4 898	4 966
SUM	106 820	175 402	230 566	223 764	226 865

Note 18 Negativt varelager

Selskapets forpliktelser knyttet til varebeholdning (negativt varelager) beregnes på et estimat av hva behandlings- og transportkostnader vil utgjøre og oppsummeres som følger.

Beregning av den totale kostnaden	2022	2021	SUM
Brennbart restavfall	2 115	2 042	4 158
Trevirke	297	415	712
Annet avfall	42	139	182
Sum balanseførte forpliktelser	2 455	2 597	5 051

Note 19 Deponi etterdrift

Deponiet i Vikan har med siste utvidelse forventet levetid til 2040. Deponiet vil bli drevet også utover dette med flere etappevise utvidelser. Deponiet brukes til forurensete masses. Med lang levetid, avslutning langt frem i tid og små kostnader forbundet med avslutning av deponiet er det ikke avsatt til etterdriftsfond.



Styrets årsberetning 2022 for Iris Salten IKS

Selskapene.

Iris Salten IKS er et selskap opprettet i medhold av lov om interkommunale selskaper. Selskapet er eid av de 9 kommunene i Salten; Beiarn, Bodø, Fauske, Gildeskål, Hamarøy, Meløy, Saltdal, Steigen og Sørfold etter innbyggerantall. Konsernet består av morselskapet med fem heleide datterselskap samt ett datterselskap med stort majoritetseierskap.

Morselskapet Iris Salten IKS har ansvaret for husholdningsrenovasjon i Salten. Samtidig har morselskapet flere datterselskap og eierskap med forretningsområder direkte tilknyttet avfallsbehandling. Iris har også datterselskaper innenfor vekstområdet «blå næring». Felles for datterselskapene er det offentlige eierskapet som Iris Salten IKS forvalter på vegne av sine eierkommuner.

Iris Service AS drifter de lovpålagte og gebyrfinansierte renovasjonstjenestene i Salten. Iris Service AS utfører tjenester for Iris Salten IKS, og har ansvaret for innsamling av husholdningsavfall i hele Salten. Iris Service AS drifter alle miljøtorg i Iris konsernet. Selskapet har sitt hovedkontor på Vikan, i Bodø kommune.

Retura Iris AS håndterer alle typer avfall fra næringslivet i Salten, samt leverer tjenester utover den ordinære husholdningsrenovasjonen til privatmarkedet. Retura Iris AS har ansvaret for at alle sentrale avtaler gjennom Retura-samarbeidet håndteres i Nord-Norge. Selskapet har sitt hovedkontor på Vikan, i Bodø kommune.

Iris Produksjon AS driver deponi, grovsortering, komposteringsanlegg, jern og metall og bilsaneringsanlegg. Forretningsområde er mottak, behandling og avsetning av materialer til ny anvendelse. Selskapet har sitt hovedkontor på Vikan, i Bodø kommune.

Mivanor AS utvikler, selger, bygger og drifter renseanlegg for industrielt avløpsvann tilpasset ulike bransjer. Selskapet har sitt hovedkontor i Sandnes Kommune.

Labora AS foretar salg av laboratorietjenester og fiskehelsetjenester i Nord Norge. Selskapet utfører prøvetaking, analyser og er konsulenter for sine kunder. Selskapets virksomhet omfatter også FOU og formidling av FOU-kompetanse. Selskapet har sitt hovedkontor på Rønvikleira, i Bodø kommune.

HT- Safe AS er et responscenter for velferdsteknologi, sikkerhetsalarm og legevakt med døgnåpen bemanning. Selskapet har sitt hovedkontor på Oppeid i Hamarøy kommune. Iris Salten IKS eier 73,35 %.



Bærekraft i konsernet

Konsernet har et tydelig engasjement for bærekraft, og samtlige selskaper har fokus på bærekraft i sine strategier. Iris Salten er en kjent merkevare i Nordland, som lenge har frontet en bærekraftig utvikling, og som tar betydelig samfunnsansvar. Vi jobber aktivt med utviklingsprosjekter som fremmer bærekraft gjennom strategiske partnerskap eller i direkte prosjektsamarbeid med andre.

Vår bærekraftsrapport for 2022 vil gi god informasjon om konsernets fokus på tredelt bunnlinje. I dette arbeidet er det gjennomført en vesentlighetsanalyse. Den gir en overordnet retning for Iris Saltens sitt bærekraftsarbeid, og synliggjør de fire områdene konsernet har størst påvirkning på. Disse fire områdene er; Sirkulær økonomi, klima- og miljøpåvirkning, kompetanse og arbeidsmiljø, ansvarlig og transparent verdiskapning.

Ut fra dette utledes vårt mål bilde for bærekraftsarbeidet:



<p>Energibruk og effektivisering Forurensning Klimagassutslipp Logistikk Farlig avfall</p>	<p>Iris Salten skal minimere negative påvirkninger på klima og miljø</p> <p>Ambisjon: Iris Salten skal begrense forurensning og bidra til å kutte klimagassutslipp, gjennom å elektrifisere virksomheten og utforske andre løsninger som minimerer negativ påvirkning på klima og miljø.</p>	<p>13. Klimakategori 14. Livsmiljø 15. Ressurser</p>
<p>Helse, miljø og sikkerhet Kompetanseutvikling, opplæring og rekruttering</p>	<p>Iris Salten skal jobbe aktivt for et trygt samfunn og godt arbeidsmiljø som tiltrekker, utvikler og ivaretar ansatte</p> <p>Ambisjon: Iris Salten skal ha fokus på sikkerhet i alle deler av driften, jobbe aktivt for å ta vare på sine ansattes helse, sikkerhet og miljø, samt jobbe kontinuerlig med rekruttering, kompetanseutvikling og trivsel på arbeidsplassen.</p>	<p>8. Arbeidsmiljø</p>
<p>Lokal verdiskapning Kommunikasjon og markedsføring Ansvarlig innkjøp og leverandørkjede</p>	<p>Iris Salten skal være en transparent aktør som bidrar til ansvarlig verdiskapning</p> <p>Ambisjon: Iris Salten skal være en ansvarlig og transparent aktør som hensyntar klima, miljø, sosiale og etiske forhold gjennom hele verdikjeden til konsernet.</p>	<p>17. Industri, infrastruktur og bygg 8. Arbeidsmiljø</p>



Styrets arbeid i 2022.

Styret har behandlet 69 saker i 2022. Av viktige saker utover lovpålagte saker nevnes:

- Strategi for konsernet med ny visjon og fokusmål.
- Strategi for eierskapet i våre datterselskaper.
- Strategi for ombruk og gjenbruk.
- Strategi for kommunikasjon
- Prosjekt fritidsrenovasjon.
- Utviklingsarbeid i konsernet

Styret har vært på inspirasjonsbesøk på gjenbrukscenteret Resirkula og Mjøsanlegget Biogass.

Datterselskapene følges opp av konsernstyret gjennom grundig rapportering om strategi, drift, HMS, kvalitetsarbeid og økonomi gjennom året i møtene.

Arbeid med kvalitet, miljø, helse og sikkerhet.

Iris Salten IKS med heleide datterselskap er sertifisert i henhold til ISO 9001, ISO 14001 og OHSAS 18001. Våre overordnede mål for dette arbeidet skal være førende for vår måte å arbeide, og i alle valg som gjøres i bedriften.

Kvalitet - 9001: Iris skal levere en miljøvennlig, enkel, rimelig og effektiv avfallstjeneste.

Miljø - 14001: De miljøpåvirkninger som følger av Iris sin drift skal ikke påføre neste generasjon økte miljøproblemer.

HMS - 45001: Ingen skal direkte eller indirekte få akutte eller varige skader eller helseplager som følge av vår drift og virksomhet.

Vårt datterselskap Labora AS er et akkreditert laboratorium, som er et kvalitetsstempel på at laboratoriet og fiskehelsetjenesten vår tilfredsstiller gitte krav fra et nasjonalt og internasjonalt anerkjent akkrediteringsorgan. At vi er akkreditert innebærer at laboratoriet har høyt kvalifiserte fagfolk med spisskompetanse, et kvalitetssystem som er i samsvar med internasjonale standarder og rutiner som stiller krav til alle ansatte, utstyr og prosedyrer. Labora oppfyller kravene til NS-EN ISO/IEC 17020 og Global GAP og ASC -2022.

Arbeidsmiljø

I IRIS er hver enkelt medarbeider en viktig bidragsyter til at vi når våre felles mål. Som ledd i utviklingen av medarbeiderne, og virksomheten som helhet, må vi arbeide systematisk med forbedringer. Vi ønsker derfor å forbedre innsikten i vår bedriftskultur, og bli vurdert i forhold til andre gode virksomheter, slik at vi kan arbeide systematisk for å bli en bedre arbeidsplass. I den forbindelse har vi gjennomført en kultur og medarbeiderundersøkelse «Great Place to Work».

Resultatene viser at arbeidsmiljøet i konsernets selskaper er godt, men hvor vi også ser at vi har forbedringsområder som vi vil jobbe med. Sammen skal vi forme tiltak til forbedring.

Iris driver et meget godt IA-arbeid, og har friske medarbeidere som ønsker å møte på jobb.



Tabellen nedenfor viser sykefraværet i konsernet. Samlet fravær i konsernet var i 2022 på 5,2%.

Iris-Selskap	Antall ansatte	Herav kvinner	2022		2021
			Korttidsfravær	Totalt fravær	Totalt fravær
Iris Salten IKS	16	7	1,9 %	1,9 %	4,6 %
Retura Iris	28	6	1,6 %	3,8 %	8,7 %
Iris Produksjon	29	6	2,3 %	5,8 %	10,0 %
Iris Service	55	8	1,4 %	4,5 %	4,2 %
Mivanor	3	0	0,8 %	0,8 %	2,3 %
Labora	27	20	2,4 %	7,7 %	5,8 %
HT-Safe	15	8	4,0 %	4,2 %	3,4 %
Sum	173	55			

Verneombudene i Iris bidrar aktivt i arbeidsmiljøarbeidet i egne verneområder. Det arbeides godt for at risikoforhold skal være kjent og for at risikovurderinger skal være en integrert del av daglig arbeid. I 2022 har vi totalt 11 skadetilfeller på personell. Det har ikke vært alvorlige ulykker med personskade.

Informasjon om årsregnskapet

I tabellen nedenfor presenteres nøkkeltall for morselskapet og konsernet. I konsernregnskapet er regnskapet til HT Safe AS og de fem heleide datterselskapene konsolidert.

Resultatutvikling, utvalgte nøkkeltall (Alle tall i NOK tusen)	Morselskap			Konsern		
	2022	2021	2020	2022	2021	2020
Sum driftsinntekter	138 971	137 059	133 367	327 032	318 149	289 479
Resultat av selvkost (inkl renter)	3 796	-1 759	-7 605	3 796	-1 759	-7 605
Driftsresultat	934	338	202	19 079	22 953	8 280
Årsresultat etter skatt	4 962	12 711	6 170	11 453	20 884	7 260
Balansesum (totalkapital)	248 504	272 812	247 946	449 087	471 383	454 685
Egenkapital	91 599	91 562	85 191	192 815	186 283	171 894
Egenkapitalprosent	36,9 %	33,6 %	34,4 %	42,9 %	39,5 %	37,8 %
Selvkostfond (Kundene skylder oss/Iris har til gode pr 2022)	11 311	15 107	13 347			

Årsresultatet har følgende poster som må tas i betraktning for å vise selskapets drift.

- Positivt selvkostresultat kr. 3.796.254
- Aksjeutbytte kr. 6 552 993
- Skattekostnad kr. 408 785

Heleide datterselskapene har følgende omsetning, resultat og utbytte:

Datterselskapene:	Omsetning mil kr.			Resultat før skatt mil kr.			Utbytte mil kr.		
	2022	2021	2020	2022	2021	2020	2022	2021	2020
Retura Iris	71,6	68,2	61,9	3,5	3,9	5,4	1,07	1,07	5,60
Iris Produksjon	114,5	121,3	101,4	6,8	20,8	3,8	2,09	11,25	1,20
Mivanor	22,4	13,1	8,6	6,1	0,3	-2,4	1,89	0	0
Labora AS	37,9	42,0	36,5	4,5	4,7	2,7	1,50	1,57	0
SUM	246,4	244,6	208,4	20,9	29,7	9,5	6,55	13,901	6,8



Andre selskaper hvor Iris er største eier:

Datterselskapene:	Omsetning mil kr.			Resultat før skatt mil kr.			Utbytte mil kr.		
	2022	2021	2020	2022	2021	2020	2022	2021	2020
HT-Safe	9,0	8,2	8,5	0,1	-1,6	-1,8	0,00	0,00	0,00
Nofir ²	20,8	29,1	29,2	3,7	0,8	2,7	3,20	3,00	0,00
SUM	29,8	37,3	37,7	3,77	-0,774	0,9	3,2	3	0

²Tilknyttet selskap, eierandel er 23%.

Ikke kommersielt selskap:

Datterselskap:	Omsetning mil kr.			Resultat før skatt mil kr.		
	2022	2021	2020	2022	2021	2020
Iris Service	115,9	115,9	111,9	-0,173	-0,225	0,9

Styret har vedtatt at det skal utbetales utbytte til morselskapet fra Retura Iris AS, Iris Produksjon AS, Labora AS og Mivanor AS på til sammen kr 6 550 944. Styret foreslår videre at 60% av mottatt utbytte fra datterselskaper, tilsvarende kr 3.930.565, avsettes til fond for interkommunalt samarbeid (Iris-fondet).

Styret foreslår at morselskapets resultat	kr	4.962.239	disponeres slik:
Til egenkapital	kr	1.031.674	
Til Fond for Interkommunalt samarbeid	kr	3.930.565	

Det fremlagte resultatregnskap og balanse med tilhørende noter gir etter styrets oppfatning tilfredsstillende uttrykk for resultatet i 2022, og den økonomiske stillingen ved årsskiftet. Det har ikke inntruffet forhold i konsernet etter regnskapsårets utgang som ikke er tatt hensyn til i årsoppgjøret, og som kan ha betydning for selskapets resultat og stilling.

Styret bekrefter at forutsetningen for fortsatt drift er til stede ved avleggelse av årsregnskapet.

Det er ikke tegnet ansvarsforsikring for styrets medlemmer eller daglig leder.

Forskning og utvikling

Iris-selskapene som arbeider innenfor avfallsområdet, opplever at bransjen blir stadig mere kompleks, ved at bærekraftarbeidet har kommet på dagsorden internasjonalt og nasjonalt. Det stilles stadig nye regulatoriske krav som vi må tilfredsstille, økte forbrukerkrav, og at vår aktivitet ikke skal ha en negativ påvirkning på mennesker og miljø. I tillegg forventes det også at renovasjonsgebyret holdes lavt.

Iris Service AS og Iris Produksjon AS jobber kontinuerlig med utviklingsarbeid for i fremtiden bidra til å redusere avfallsmengdene ved økt ombruk og materialgjenvinning. Tilrettelegging for bedre sorteringsløsninger for våre kunder er her sentrale virkemidler, og tilrettelegging for ombruk sammen med andre aktører. Prinsippet om at «forurenser betaler» er en forutsetning for å oppnå økt sortering og derigjennom renere avfallsfraksjoner for økt materialgjenvinning.

Våre øvrige datterselskaper arbeider kontinuerlig med FOU-arbeid for å være konkurransedyktige innenfor sine fagområder. Hvor Mivanor AS arbeider kontinuerlig med FOU-arbeid for utvikling av ny vannrenseteknologi. HT Safe AS samarbeider med andre for å utvikle fremtidsrettede løsninger innen velferdsteknologi og alarmtjenester. Labora AS utvikler nye analysemetoder for nye utfordringer innenfor sitt fagfelt.



Framtidsutsikter – usikkerhetsfaktorer.

Det er ikke spesiell usikkerhet knyttet til morselskapet eller datterselskapene. Vi ser at krigen i Ukraina fortsatt påvirker råvarepriser og energiprisene. I tillegg er inflasjonene betydelig høyere enn forventet, noe som også påvirker rentenivået. Dette er kostnadsdrivere som får konsekvensene for alle våre selskaper. Utvikling følges opp av de berørte selskapene.

Finansiell risiko

Konsernet har en sunn økonomi, med høy grad av egenkapital i alle selskap. Konsernets likvide situasjon er god, og det er ikke behov for kassakreditt i drift. Langsiktige investeringer finansieres med egenkapital og langsiktig gjeld i forretningsbanker og Kommunalbanken. Fordeling av lån mot flytende og fast rente er i henhold til konsernets finansreglement kombinert med vurdering av den løpende renteutviklingen. Styret anser konsernets finansielle risiko som lav. Noen av våre konkurranseutsatte selskaper har plassert ledig likviditet i finansielle instrumenter i portefølje sammensatt av aksje, obligasjons- og rentefond, med et samlet lavt risikobilde. Plasseringene er iht. konsernets finansreglement.

Konsernets kredittrisiko ivaretas iht. god regnskapsskikk, konsernets tap på fordringer er lave sammenlignet med bransjen for øvrig.

Markedsrisiko

IRIS-selskapene som arbeider innenfor avfallsbransjen, er eksponert for prisendringer i avsetningsleddene, som igjen påvirkes av det globale råvaremarkedet og nasjonale miljømessige målsetninger. Denne risikoen begrenses ved en god kombinasjon av kortsiktige og langsiktige kontrakter på avsetning av avfall.

Labora, Mivanor og HT-Safe konkurrerer i et 100% kommersielt marked med sine tjenester og produkter. Innenfor sine markedsområder har de hver for seg teknologiske, geografiske og kompetansemessige fordeler. Selskapene er godt rustet for å utvikle seg videre og møte konkurranse i sine markeder.

Ytre miljø

Inntransport og behandling av avfall medfører utslipp til jord, vann og luft, og er en kilde til lokale og globale miljøproblemer. Det er konsernets oppgave å velge gode løsninger som reduserer miljøpåvirkningene knyttet til behandling av avfall.

Transportvirksomheten og maskindriften i selskapet medfører forurensning av det ytre miljø gjennom eksosutslipp, støv og støy. Utslipet ligger innenfor de verdier som er godkjent for transport og maskindrift. Selskapet søker å redusere disse ulempene gjennom å ta i bruk elektriske maskiner ved behandling av avfall. Det er etablert internkontrollsystem ISO 14001 for datterselskapenes påvirkning av det ytre miljø.

Trainee – lærlinger.

Trainee Salten er et samarbeid mellom flere selskaper i Salten-regionen med formål å trekke høyt utdannede personer til regionene. Iris Salten IKS har hatt en aktiv rolle både under etablering og fortløpende finansiering gjennom Irisfondet. I 2022 har konsernet hatt tre traineer, og siden etableringen har konsernet hatt over 20 traineer. Flere selskaper i konsernet er godkjente lærebedrifter, og konsernet har i 2022 hatt gleden av å ha fire dyktige lærlinger.



Likestilling, diskriminering og etnisitet.

Ved utgangen av 2022 er det 16 ansatte i selskapet, hvorav 7 er kvinner. I konsernet er det 173 fast ansatte hvorav 55 er kvinner. I styret i Iris Salten IKS er det seks eiervalgte medlemmer, der tre er menn. Det syvende styremedlemmet er valgt av de ansatte og er kvinne. I styrene i datterselskapene søkes det en 60/40 % kjønnsbalanse. Selskapets personalpolitikk anses å være kjønnsnøytral. Ved rekruttering søkes den beste kvalifiserte, men ved ellers like forhold vil en person av det underrepresenterte kjønn bli foretrukket.

Etter vår oppfatning er likestillings- og diskrimineringsspørsmål tilfredsstillende ivaretatt. Konsernet har flere ansatte med etnisk minoritetsbakgrunn. Konsernstyret Iris Salten IKS har vedtatt etiske retningslinjer som beskriver hvordan Iris praktiserer likestilling og respekt for alle menneskerettigheter på arbeidsplassen. Konsernets etiske retningslinjer, åpenhetsvurdering og bærekraftsrapport er offentlig tilgjengelig på hjemmesiden til IRIS Salten: www.iris-salten.no.

Konsernstyret har vedtatt lønnspolitisk plan som et strategisk styringsdokument for lokal lønnsdannelse ved IRIS Salten IKS og datterselskaper. Iris-selskapene skal sikre at det ikke diskrimineres ved tildeling av lønn eller arbeidsvilkår, i tråd med konsernets etiske retningslinjer. Lønnsfastsettelse skal følge likelønnsprinsippet. Regler, krav og praksis skal bidra til forutsigbarhet samt rett fastsettelse av lønn, uavhengig av kjønn, alder og etnisitet.

Takk til ansatte.

Styret ønsker å takke alle ansatte for en meget god innsats i 2022, og det er godt å se at vi igjen er tilbake etter flere år med Covid19. 2023 blir et år vi må ta klimamålene på alvor, for de angår oss alle! Vi i Iris har tatt, og tar et spesielt ansvar, for «sammen skaper vi fremtiden!».

Bodø 31.12.22/ 30.03.23


Trud Berg

Trud Berg (30. mar. 2023 15:02 GMT+2)

Trud Berg
styreleder


Hilde F. Johansen

Hilde F. Johansen (30. mar. 2023 23:35 GMT+2)

Hilde F. Johansen
styrets nestleder


Trond Heimtun

Trond Heimtun (30. mar. 2023 15:19 GMT+2)

Trond Heimtun
styremedlem


Lars Arve Jakobsen

Lars Arve Jakobsen (30. mar. 2023 21:51 GMT+2)

Lars Arve Jakobsen
styremedlem


Frode Schjenken Jensen

Frode Schjenken Jensen (30. mar. 2023 13:20 GMT+2)

Frode Schjenken Jensen
styremedlem


Marit Holmvaag Mehus

Marit Holmvaag Mehus (30. mar. 2023 13:14 GMT+2)

Marit Holmvaag Mehus
styremedlem


Karen Marie Braseth

Karen Marie Braseth (30. mar. 2023 14:47 GMT+2)

Karen Marie Braseth
styremedlem


Bjørn Ove Moum

Bjørn Ove Moum (30. mar. 2023 15:27 GMT+2)

Bjørn Ove Moum
Adm. direktør














23-23 Konsernregnskap - Iris Salten IKS 2022

Endelig revisjonsrapport

2023-03-30


Opprettet:	2023-03-30
Av:	Frode Enoksen (frode.enoksen@iris-salten.no)
Status:	Signert
Transaksjons-ID:	CBJCHBCAABAAt_a5DkS-QYRxaDWDC8ewdQzsenrM5Q1s


"23-23 Konsernregnskap - Iris Salten IKS 2022"-historikk

-  Dokument opprettet av Frode Enoksen (frode.enoksen@iris-salten.no)
2023-03-30 - 11:01:45 GMT
-  Dokument sendt via e-post til Bjørn Ove Moum (bjorn.ove.moum@iris-salten.no) for signering
2023-03-30 - 11:12:49 GMT
-  Dokument sendt via e-post til trud.berg@gmail.com for signering
2023-03-30 - 11:12:49 GMT
-  Dokument sendt via e-post til lars.arve.jakobsen@coop.no for signering
2023-03-30 - 11:12:50 GMT
-  Dokument sendt via e-post til Marit Mehus (marit.holmvaag.mehus@cermaq.com) for signering
2023-03-30 - 11:12:50 GMT
-  Dokument sendt via e-post til karen.marie.braseth@iris-salten.no for signering
2023-03-30 - 11:12:50 GMT
-  Dokument sendt via e-post til frode.schjenken.jensen@yve.no for signering
2023-03-30 - 11:12:50 GMT
-  Dokument sendt via e-post til hfj@sp.no for signering
2023-03-30 - 11:12:50 GMT
-  Dokument sendt via e-post til trond.heimtun@sbnnett.no for signering
2023-03-30 - 11:12:50 GMT
-  E-postmelding vist av Marit Mehus (marit.holmvaag.mehus@cermaq.com)
2023-03-30 - 11:13:44 GMT
-  Dokument e-signert av Marit Mehus (marit.holmvaag.mehus@cermaq.com)
Signaturdato: 2023-03-30 - 11:14:37 GMT - Tidskilde: server








 E-postmelding vist av frode.schjenken.jensen@yve.no
2023-03-30 - 11:16:38 GMT


 Underskriver frode.schjenken.jensen@yve.no oppga navn ved signering som Frode Schjenken Jensen
2023-03-30 - 11:20:35 GMT


 Dokument e-signert av Frode Schjenken Jensen (frode.schjenken.jensen@yve.no)
Signaturdato: 2023-03-30 - 11:20:37 GMT - Tidskilde: server


 E-postmelding vist av hfj@sp.no
2023-03-30 - 12:08:11 GMT


 E-postmelding vist av karen.marie.braseth@iris-salten.no
2023-03-30 - 12:44:42 GMT


 Underskriver karen.marie.braseth@iris-salten.no oppga navn ved signering som Karen-Marie Braseth
2023-03-30 - 12:47:07 GMT


 Dokument e-signert av Karen-Marie Braseth (karen.marie.braseth@iris-salten.no)
Signaturdato: 2023-03-30 - 12:47:09 GMT - Tidskilde: server


 E-postmelding vist av trud.berg@gmail.com
2023-03-30 - 12:51:39 GMT


 Underskriver trud.berg@gmail.com oppga navn ved signering som Trud Berg
2023-03-30 - 13:02:30 GMT


 Dokument e-signert av Trud Berg (trud.berg@gmail.com)
Signaturdato: 2023-03-30 - 13:02:32 GMT - Tidskilde: server


 E-postmelding vist av trond.heimtun@sbnett.no
2023-03-30 - 13:16:02 GMT

 Underskriver trond.heimtun@sbnett.no oppga navn ved signering som Trond Heimtun
2023-03-30 - 13:18:58 GMT

 Dokument e-signert av Trond Heimtun (trond.heimtun@sbnett.no)
Signaturdato: 2023-03-30 - 13:19:00 GMT - Tidskilde: server


 E-postmelding vist av Bjørn Ove Moum (bjorn.ove.moum@iris-salten.no)
2023-03-30 - 13:26:18 GMT


 Dokument e-signert av Bjørn Ove Moum (bjorn.ove.moum@iris-salten.no)
Signaturdato: 2023-03-30 - 13:27:13 GMT - Tidskilde: server


 E-postmelding vist av lars.arve.jakobsen@coop.no
2023-03-30 - 19:50:05 GMT







 Underskriver lars.arve.jakobsen@coop.no oppga navn ved signering som Lars Arve Jakobsen
2023-03-30 - 19:51:51 GMT

 Dokument e-signert av Lars Arve Jakobsen (lars.arve.jakobsen@coop.no)
Signaturdato: 2023-03-30 - 19:51:53 GMT - Tidskilde: server

 Underskriver hfj@sp.no oppga navn ved signering som Hilde Furuseth Johansen
2023-03-30 - 21:35:44 GMT

 Dokument e-signert av Hilde Furuseth Johansen (hfj@sp.no)
Signaturdato: 2023-03-30 - 21:35:46 GMT - Tidskilde: server

 Avtale fullført.
2023-03-30 - 21:35:46 GMT

Navn og e-postadresser legges inn i Acrobat Sign-tjenesten av Acrobat Sign-brukere og er ubekreftet med mindre annet er oppgitt.