



ÅRSREGNSKAPET FOR REGNSKAPSÅRET 2022 - GENERELL INFORMASJON

Enheten

Organisasjonsnummer: 920 658 695
Organisasjonsform: Aksjeselskap
Foretaksnavn: OLSEN DEKK & FELG AS
Forretningsadresse: Sørlandsveien 99
8624 MO I RANA

Regnskapsår

Årsregnskapets periode: 01.01.2022 - 31.12.2022

Konsern

Morselskap i konsern: Nei

Regnskapsregler

Regler for små foretak benyttet: Ja
Benyttet ved utarbeidelsen av årsregnskapet til selskapet: Regnskapslovens alminnelige regler

Årsregnskapet fastsatt av kompetent organ

Bekreftet av representant for selskapet: ØKONOMENE AS
Dato for fastsettelse av årsregnskapet: 30.06.2023

Grunnlag for avgivelse

År 2022: Årsregnskapet er elektronisk innlevert
År 2021: Tall er hentet fra elektronisk innlevert årsregnskap fra 2022

Det er ikke krav til at årsregnskapet m.v. som sendes til Regnskapsregisteret er undertegnet. Kontrollen på at dette er utført ligger hos revisor/enhetens øverste organ. Sikkerheten ivaretas ved at innsender har rolle/rettighet for innsending av årsregnskapet via Altinn, og ved at det bekreftes at årsregnskapet er fastsatt av kompetent organ.

Brønnøysundregistrene, 23.06.2024



Resultatregnskap

Beløp i: NOK	Note	2022	2021
RESULTATREGNSKAP			
Inntekter			
Salgsinntekt		30 474 758	24 050 184
Annen driftsinntekt		2 345	2 801
Sum inntekter		30 477 103	24 052 985
Kostnader			
Varekostnad	1	18 981 598	14 650 243
Lønnskostnad	2	6 495 066	5 966 701
Avskrivning av driftsmidler og immaterielle eiendeler	3	252 100	253 734
Annen driftskostnad	2	3 861 674	2 705 645
Sum kostnader		29 590 439	23 576 323
Driftsresultat		886 665	476 663
Finansinntekter og finanskostnader			
Annen renteinntekt		21 052	7 459
Annen finansinntekt		30 674	38 489
Sum finansinntekter		51 726	45 949
Annen rentekostnad		8 935	6 071
Annen finanskostnad		159 949	85 215
Sum finanskostnader		168 884	91 286
Netto finans		-117 158	-45 337
Ordinært resultat før skattekostnad		769 507	431 326
Skattekostnad på resultat	4	184 425	105 357
Ordinært resultat etter skattekostnad		585 082	325 969
Årsresultat	5	585 082	325 969
Årsresultat etter minoritetsinteresser		585 082	325 969
Totalresultat		585 082	325 969



Resultatregnskap

Beløp i: NOK	Note	2022	2021
Overføringer og disponeringer			
Ordinært utbytte			1 372 086
Avsatt til annen egenkapital		585 082	
Overført fra annen egenkapital			-1 046 117
Sum overføringer og disponeringer		585 082	325 969



Balanse

Beløp i: NOK	Note	2022	2021
BALANSE - EIENDELER			
Anleggsmidler			
Immaterielle eiendeler			
Utsatt skattefordel	4	97 076	73 527
Sum immaterielle eiendeler		97 076	73 527
Varige driftsmidler			
Tomter, bygninger o.a. fast eiendom	3	69 568	80 468
Maskiner og anlegg	3	181 502	289 602
Driftsløsøre, inventar o.a. utstyr	3	123 918	191 779
Sum varige driftsmidler	3	374 988	561 849
Finansielle anleggsmidler			
Lån til foretak i samme konsern		2 600 000	
Investeringer i aksjer og andeler		25 000	25 000
Andre langsiktige fordringer		19 981	37 101
Sum finansielle anleggsmidler		2 644 981	62 101
Sum anleggsmidler		3 117 045	697 477
Omløpsmidler			
Varer			
Sum varer	1	3 082 554	1 584 783
Fordringer			
Kundefordringer		476 102	643 746
Andre kortsiktige fordringer		1 046 390	63 058
Sum fordringer		1 522 491	706 804
Bankinnskudd, kontanter og lignende			
Bankinnskudd, kontanter o.l.		166 737	2 343 736
Sum bankinnskudd, kontanter og lignende		166 737	2 343 736
Sum omløpsmidler		4 771 782	4 635 323
SUM EIENDELER		7 888 828	5 332 801



Balanse

Beløp i: NOK	Note	2022	2021
BALANSE - EGENKAPITAL OG GJELD			
Egenkapital			
Innskutt egenkapital			
Aksjekapital	6	100 000	100 000
Overkurs		391 430	391 430
Sum innskutt egenkapital		491 430	491 430
Opptjent egenkapital			
Annen egenkapital		2 497 158	1 912 076
Sum opptjent egenkapital		2 497 158	1 912 076
Sum egenkapital	5	2 988 588	2 403 506
Sum langsiktig gjeld		0	0
Kortsiktig gjeld			
Gjeld til kredittinstitusjoner		379 759	
Leverandørgjeld		2 192 025	1 034 804
Betalbar skatt	4	207 974	155 734
Skyldig offentlige avgifter		1 207 900	793 127
Kortsiktig konserngjeld		106 868	106 868
Annen kortsiktig gjeld		805 714	838 762
Sum kortsiktig gjeld		4 900 240	2 929 295
Sum gjeld		4 900 240	2 929 295
SUM EGENKAPITAL OG GJELD		7 888 828	5 332 801



Brønnøysundregistrene

ÅRSREGNSKAP FOR REGNSKAPSÅRET 2022 - GENERELL INFORMASJON

Journalnummer: 2023 601178

Enheten

Organisasjonsnummer: 920 658 695
Organisasjonsform: Aksjeselskap
Foretaksnavn: OLSEN DEKK & FELG AS
Forretningsadresse: Sørlandsveien 99
8624 MO I RANA

Regnskapsår

Årsregnskapets periode: 01.01.2022 - 31.12.2022

Konsern

Morselskap i konsern: Nei

Regnskapsregler

Regler for små foretak benyttet: Ja
Benyttet ved utarbeidelsen av
årsregnskapet til selskapet: Regnskapslovens alminnelige regler

Årsregnskapet fastsatt av kompetent organ

Bekreftet av representant for selskapet: ØKONOMENE AS
Dato for fastsettelse av årsregnskapet: 30.06.2023

Revisjon

Årsregnskapet er utarbeidet av ekstern
autorisert regnskapsfører: Ja
Ekstern autorisert regnskapsfører har i
løpet av regnskapsåret bistått ved den
løpende regnskapsføringen eller utført
andre tjenester for selskapet enn å
utarbeide årsregnskapet: Ja

Grunnlag for avgivelse

År 2022: Årsregnskap er elektronisk innlevert.
År 2021: Tall er hentet fra elektronisk innlevert årsregnskap fra 2022.

Det er ikke krav til at årsregnskapet m.v. som sendes til Regnskapsregisteret er undertegnet. Kontrollen på at dette er utført ligger hos revisor/enhetens øverste organ. Sikkerheten ivaretas ved at innsender har rolle/rettighet for innsending av årsregnskapet via Altinn, og ved at det bekreftes at årsregnskapet er fastsatt av kompetent organ.

Brønnøysundregistrene, 22.07.2023

Brønnøysundregistrene
Postadresse: Postboks 900, 8910 Brønnøysund
Telefon: 75 00 75 00
E-post: firmapost@brreg.no Internett: www.brreg.no
Organisasjonsnummer: 974 760 673



Organisasjonsnr: 920 658 695
OLSEN DEKK & FELG AS

RESULTATREGNSKAP

Beløp i: NOK	Note	2022	2021
RESULTATREGNSKAP			
Inntekter			
Salgsinntekt		30 474 758	24 050 184
Annen driftsinntekt		2 345	2 801
Sum inntekter		30 477 103	24 052 985
Kostnader			
Varekostnad	1	18 981 598	14 650 243
Lønnskostnad	2	6 495 066	5 966 701
Avskrivning av driftsmidler og immaterielle eiendeler	3	252 100	253 734
Annen driftskostnad	2	3 861 674	2 705 645
Sum kostnader		29 590 439	23 576 323
Driftsresultat		886 665	476 663
Finansinntekter og finanskostnader			
Annen renteinntekt		21 052	7 459
Annen finansinntekt		30 674	38 489
Sum finansinntekter		51 726	45 949
Annen rentekostnad		8 935	6 071
Annen finanskostnad		159 949	85 215
Sum finanskostnader		168 884	91 286
Netto finans		-117 158	-45 337
Ordinært resultat før skattekostnad			
Skattekostnad på resultat	4	184 425	105 357
Ordinært resultat etter skattekostnad		585 082	325 969
Årsresultat	5	585 082	325 969
Årsresultat etter minoritetsinteresser		585 082	325 969
Totalresultat		585 082	325 969
Overføringer og disponeringer			
Ordinært utbytte			1 372 086
Avsatt til annen egenkapital		585 082	
Overført fra annen egenkapital			-1 046 117



Sum overføringer og
disponeringer

585 082

325 969



Organisasjonsnr: 920 658 695
OLSEN DEKK & FELG AS

BALANSE

Beløp i: NOK	Note	2022	2021
BALANSE - EIENDELER			
Anleggsmidler			
Immaterielle eiendeler			
Utsatt skattefordel	4	97 076	73 527
Sum immaterielle eiendeler		97 076	73 527
Varige driftsmidler			
Tomter, bygninger o.a. fast eiendom	3	69 568	80 468
Maskiner og anlegg	3	181 502	289 602
Driftsløsøre, inventar o. a. utstyr	3	123 918	191 779
Sum varige driftsmidler	3	374 988	561 849
Finansielle anleggsmidler			
Lån til foretak i samme konsern		2 600 000	
Investeringer i aksjer og andeler		25 000	25 000
Andre langsiktige fordringer		19 981	37 101
Sum finansielle anleggsmidler		2 644 981	62 101
Sum anleggsmidler		3 117 045	697 477
Omløpsmidler			
Varer			
Sum varer	1	3 082 554	1 584 783
Fordringer			
Kundefordringer		476 102	643 746
Andre kortsiktige fordringer		1 046 390	63 058
Sum fordringer		1 522 491	706 804
Bankinnskudd, kontanter og lignende			
Bankinnskudd, kontanter o. l.		166 737	2 343 736
Sum bankinnskudd, kontanter og lignende		166 737	2 343 736
Sum omløpsmidler		4 771 782	4 635 323
SUM EIENDELER		7 888 828	5 332 801
BALANSE - EGENKAPITAL OG GJELD			



Egenkapital			
Innskutt egenkapital			
Aksjekapital	6	100 000	100 000
Overkurs		391 430	391 430
Sum innskutt egenkapital		491 430	491 430
Opptjent egenkapital			
Annen egenkapital		2 497 158	1 912 076
Sum opptjent egenkapital		2 497 158	1 912 076
Sum egenkapital	5	2 988 588	2 403 506
Sum langsiktig gjeld		0	0
Kortsiktig gjeld			
Gjeld til			
kredittinstitusjoner		379 759	
Leverandørgjeld		2 192 025	1 034 804
Betalbar skatt	4	207 974	155 734
Skyldig offentlige avgifter		1 207 900	793 127
Kortsiktig konserngjeld		106 868	106 868
Annen kortsiktig gjeld		805 714	838 762
Sum kortsiktig gjeld		4 900 240	2 929 295
Sum gjeld		4 900 240	2 929 295
SUM EGENKAPITAL OG GJELD		7 888 828	5 332 801



Organisasjonsnr: 920 658 695
OLSEN DEKK & FELG AS

NOTEOPPLYSNINGER - SELSKAP - alle poster oppgitt i hele tall

Note

1

Antall årsverk i regnskapsåret
6.00

Sum Beløp

Balanseført verdi 31.12. Varige driftsmidler Immaterielle eiend.

Konsernregnskap

Morselskapet sitt navn

Forretningskontor for morselskapet

Begrunnelse for at datterselskap er utelatt fra konsolideringen

Samlet beløp - tilknyttet selskap Årets Fjorårets

Samlet beløp - foretak i samme konsern Årets Fjorårets

Samlet beløp - foretak i samme konsern Årets Fjorårets

Samlet beløp - felles kontrollert virksomhet Årets Fjorårets

Pantstillelse Beløp

Beholdning av egne aksjer Antall Pålydende Andel av aksjek.



Til generalforsamlingen i Olsen Dekk & Felg AS

Uavhengig revisors beretning

Konklusjon

Vi har revidert årsregnskapet for Olsen Dekk & Felg AS som viser et overskudd på kr 585 082. Årsregnskapet består av balanse per 31. desember 2022, resultatregnskap for regnskapsåret avsluttet per denne datoen og noter til årsregnskapet, herunder et sammendrag av viktige regnskapsprinsipper.

Etter vår mening

- oppfyller årsregnskapet gjeldende lovkrav, og
- gir årsregnskapet et rettviseende bilde av selskapets finansielle stilling per 31. desember 2022 og av dets resultater for regnskapsåret avsluttet per denne datoen i samsvar med regnskapslovens regler og god regnskapsskikk i Norge.

Grunnlag for konklusjonen

Vi har gjennomført revisjonen i samsvar med International Standards on Auditing (ISA-ene). Våre oppgaver og plikter i henhold til disse standardene er beskrevet nedenfor under "Revisors oppgaver og plikter ved revisjonen av årsregnskapet". Vi er uavhengige av selskapet i samsvar med kravene i relevante lover og forskrifter i Norge og International Code of Ethics for Professional Accountants (inkludert internasjonale uavhengighetsstandarder) utstedt av International Ethics Standards Board for Accountants (IESBA-reglene), og vi har overholdt våre øvrige etiske forpliktelser i samsvar med disse kravene. Innhentet revisjonsbevis er etter vår vurdering tilstrekkelig og hensiktsmessig som grunnlag for vår konklusjon.

Ledelsens ansvar for årsregnskapet

Styret og daglig leder (ledelsen) er ansvarlige for å utarbeide årsregnskapet og for at det gir et rettviseende bilde i samsvar med regnskapslovens regler og god regnskapsskikk i Norge. Ledelsen er også ansvarlig for slik intern kontroll som den finner nødvendig for å kunne utarbeide et årsregnskap som ikke inneholder vesentlig feilinformasjon, verken som følge av misligheter eller utilsiktede feil.

Ved utarbeidelsen av årsregnskapet må ledelsen ta standpunkt til selskapets evne til fortsatt drift og opplyse om forhold av betydning for fortsatt drift. Forutsetningen om fortsatt drift skal legges til grunn for årsregnskapet så lenge det ikke er sannsynlig at virksomheten vil bli avvirket.

Revisors oppgaver og plikter ved revisjonen av årsregnskapet

Vårt mål er å oppnå betryggende sikkerhet for at årsregnskapet som helhet ikke inneholder vesentlig feilinformasjon, verken som følge av misligheter eller utilsiktede feil, og å avgi en revisjonsberetning som inneholder vår konklusjon. Betryggende sikkerhet er en høy grad av sikkerhet, men ingen garanti for at en revisjon utført i samsvar med ISA-ene, alltid vil avdekke vesentlig feilinformasjon. Feilinformasjon kan oppstå som følge av misligheter eller utilsiktede feil. Feilinformasjon er å anse



som vesentlig dersom den enkeltvis eller samlet med rimelighet kan forventes å påvirke de økonomiske beslutningene som brukerne foretar på grunnlag av årsregnskapet.

For videre beskrivelse av revisors oppgaver og plikter vises det til:
<https://revisorforeningen.no/revisjonsberetninger>


Mo i Rana, 7.7.2023
Helgeland Revisjon AS

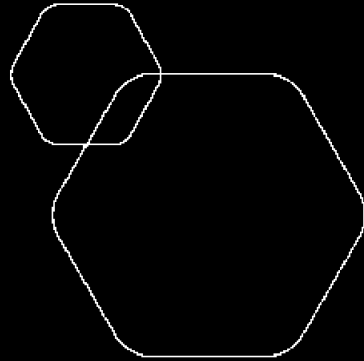
Geir Voldsund
statsautorisert revisor



 BankID Signing
Nils Harald Ruud
2023-07-06

 BankID Signing
Kim Even Olsen
2023-07-06

 BankID Signing
Ørjan Pedersen
2023-07-06

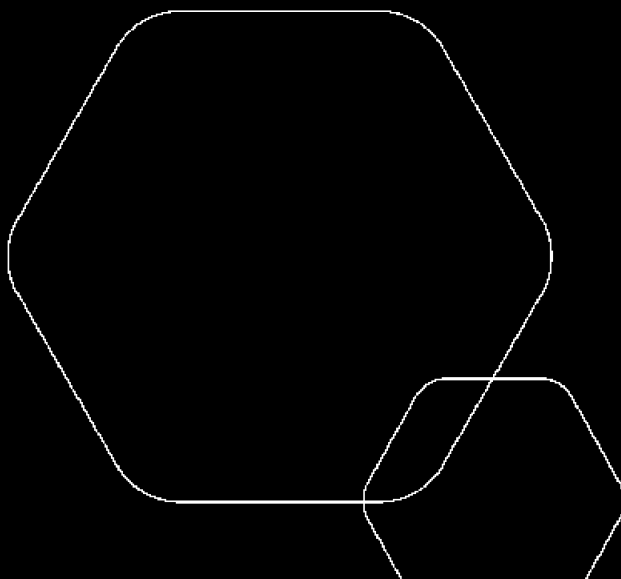


Årsregnskap 2022

Olsen Dekk & Felg AS

Resultatregnskap
Balanse
Noter til regnskapet
Revisjonsberetning

Utarbeidet av:
Økonomene AS
Kirkegata 10
8622 Mo i Rana



Org.nr.: 920 658 695



BankID Signing
Nils Harald Ruud
2023-07-06

BankID Signing
Kim Even Olsen
2023-07-06

BankID Signing
Ørjan Pedersen
2023-07-06

RESULTATREGNSKAP

OLSEN DEKK & FELG AS

DRIFTSINNEKTER OG DRIFTSKOSTNADER	Note	2022	2021
Salgsinntekt		30 474 758	24 050 184
Annen driftsinntekt		2 345	2 801
Sum driftsinntekter		30 477 103	24 052 985
Varekostnad	1	18 981 598	14 650 243
Lønnskostnad	2	6 495 066	5 966 701
Avskrivning av driftsmidler og immaterielle eiendeler	3	252 100	253 734
Annen driftskostnad	2	3 861 674	2 705 645
Sum driftskostnader		29 590 439	23 576 323
Driftsresultat		886 665	476 663
FINANSINNEKTER OG FINANSKOSTNADER			
Annen renteinntekt		21 052	7 459
Annen finansinntekt		30 674	38 489
Annen rentekostnad		8 935	6 071
Annen finanskostnad		159 949	85 215
Resultat av finansposter		-117 158	-45 337
Resultat før skattekostnad		769 507	431 326
Skattekostnad på resultat	4	184 425	105 357
Resultat		585 082	325 969
Årsresultat	5	585 082	325 969
OVERFØRINGER			
Tilleggsutbytte		0	1 372 086
Avsatt til annen egenkapital		585 082	0
Overført fra annen egenkapital		0	1 046 117
Sum overføringer		585 082	325 969



BankID Signing
Nils Harald Ruud
2023-07-06

BankID Signing
Kim Even Olsen
2023-07-06

BankID Signing
Ørjan Pedersen
2023-07-06

BALANSE

OLSEN DEKK & FELG AS

EIENDELER	Note	2022	2021
ANLEGGSMIDLER			
IMMATERIELLE EIENDELER			
Utsatt skattefordel	4	97 076	73 527
Sum immaterielle eiendeler		97 076	73 527
VARIGE DRIFTSMIDLER			
Tomter, bygninger o.a. fast eiendom	3	69 568	80 468
Maskiner og anlegg	3	181 502	289 602
Driftsløsøre, inventar o.a. utstyr	3	123 918	191 779
Sum varige driftsmidler	3	374 988	561 849
FINANSIELLE ANLEGGSMIDLER			
Lån til foretak i samme konsern		2 600 000	0
Investeringer i aksjer og andeler		25 000	25 000
Andre langsiktige fordringer		19 981	37 101
Sum finansielle anleggsmidler		2 644 981	62 101
Sum anleggsmidler		3 117 045	697 477
OMLØPSMIDLER			
Lager av varer og annen beholdning	1	3 082 554	1 584 783
FORDRINGER			
Kundefordringer		476 102	643 746
Andre kortsiktige fordringer		1 046 390	63 058
Sum fordringer		1 522 491	706 804
Bankinnskudd, kontanter o.l.		166 737	2 343 736
Sum omløpsmidler		4 771 782	4 635 323
Sum eiendeler		7 888 828	5 332 801



BankID Signing
Nils Harald Ruud
2023-07-06

BankID Signing
Kim Even Olsen
2023-07-06

BankID Signing
Ørjan Pedersen
2023-07-06

BALANSE

OLSEN DEKK & FELG AS

EGENKAPITAL OG GJELD	Note	2022	2021
EGENKAPITAL			
INNSKUTT EGENKAPITAL			
Aksjekapital	6	100 000	100 000
Overkurs		391 430	391 430
Sum innskutt egenkapital		491 430	491 430
OPPTJENT EGENKAPITAL			
Annen egenkapital		2 497 158	1 912 076
Sum opptjent egenkapital		2 497 158	1 912 076
Sum egenkapital	5	2 988 588	2 403 506
GJELD			
KORTSIKTIG GJELD			
Gjeld til kredittinstitusjoner		379 759	0
Leverandørgjeld		2 192 025	1 034 804
Betalbar skatt	4	207 974	155 734
Skyldig offentlige avgifter		1 207 900	793 127
Konserngjeld		106 868	106 868
Annen kortsiktig gjeld		805 714	838 762
Sum kortsiktig gjeld		4 900 240	2 929 295
Sum gjeld		4 900 240	2 929 295
Sum egenkapital og gjeld		7 888 828	5 332 801

30.06.2023
Styret i Olsen Dekk & Felg AS

Ørjan Pedersen
styreleder

Nils Harald Ruud
styremedlem

Kim Even Olsen
styremedlem/daglig leder



Regnskapsprinsipper

Årsregnskapet er satt opp i samsvar med regnskapsloven og NRS 8 - God regnskapskikk fo



DRIFTSINNTEKTER

Inntektsføring ved salg av varer skjer på leveringstidspunktet. Tjenester inntektsføres etter hvert som de leveres.

SKATT

Skattekostnaden i resultatregnskapet omfatter både periodens betalbare skatt og endring i utsatt skatt. Utsatt skatt er beregnet med 22 % på grunnlag av de midlertidige forskjeller som eksisterer mellom regnskapsmessige og skattemessige verdier, samt ligningsmessig underskudd til fremføring ved utgangen av regnskapsåret. Skatteøkende og skattereduserende midlertidige forskjeller som reverserer eller kan reverseres i samme periode er utlignet og nettoført.

KLASSIFISERING OG VURDERING AV ANLEGGSMIDLER

Anleggsmidler omfatter eiendeler bestemt til varig eie og bruk. Anleggsmidler er vurdert til anskaffelseskost. Varige driftsmidler balanseføres og avskrives over driftsmidlets økonomiske levetid. Avskrivningsperioden for fast eiendom anskaffet etter 2009 er dekomponert i en del som gjelder råbygget og en del som gjelder faste tekniske installasjoner. Varige driftsmidler nedskrives til gjenvinnbart beløp ved verdifall som forventes ikke å være forbigående. Gjenvinnbart beløp er det høyeste av netto salgsverdi og verdi i bruk. Verdi i bruk er nåverdi av fremtidige kontantstrømmer knyttet til eiendelen. Nedskrivningen reverseres når grunnlaget for nedskrivningen ikke lenger er til stede.

KLASSIFISERING OG VURDERING AV OMLØPSMIDLER

Omløpsmidler og kortsiktig gjeld omfatter normalt poster som forfaller til betaling innen ett år etter balansedagen, samt poster som knytter seg til varekretsløpet. Omløpsmidler vurderes til laveste verdi av anskaffelseskost og virkelig verdi.

VARER

Varer er vurdert til det laveste av anskaffelseskost og netto salgsverdi.

FORDRINGER

Kundefordringer og andre fordringer oppføres til pålydende etter fradrag for avsetning til forventet tap. Avsetning til tap gjøres på grunnlag av en individuell vurdering av de enkelte fordringene.

PENSJONSFORPLIKTELSE

Pensjonsforpliktelser finansiert over driften er beregnet og balanseført under avsetning for forpliktelser. Pensjonsordninger finansiert via sikrede ordninger er ikke balanseført. Pensjonspremien anses i disse tilfeller som pensjonskostnad og klassifiseres sammen med lønnskostnader.

Note 1 Varer

Varelager	2022	2021
Lager av innkjøpte handelsvarer	3 082 554	1 584 783
Sum varelager	3 082 554	1 584 783

Varelager er vurdert til inntakskost.



Note 2 Lønnskostnader og ytelser, godtgjørelser til revisor

LØNSSKOSTNADER

	2022	
Lønninger	5 629 093	5 420 088
Arbeidsgiveravgift	331 391	286 738
Pensjonskostnader	363 400	137 128
Andre ytelser	171 182	122 746
Sum	6 495 066	5 966 701

 BankID Signing
Nils Harald Ruud
2023-07-06

 BankID Signing
Kim Even Olsen
2023-07-06

 BankID Signing
Ørjan Pedersen
2023-07-06

Selskapet har i 2022 sysselsatt 6 årsverk.

Note 3 Anleggsmidler

	Bygninger og tomter	Maskiner og anlegg	Driftsløsøre, inventar ol.	Sum
Anskaffelseskost pr. 01.01.22	109 906	749 414	480 859	1 340 179
+ Tilgang kjøpte driftsmidler			65 239	65 239
= Anskaffelseskost 31.12.22	109 906	749 414	546 098	1 405 419
Akkumulerte avskrivninger 31.12.22	40 338	609 612	380 482	1 030 432
= Bokført verdi 31.12.22	69 568	139 802	165 616	374 986
Årets ordinære avskrivninger	10 900	149 800	91 400	252 100
Økonomisk levetid	10 år	5 år	3-5 år	



Note 4 Skatt

	2022	
Årets skattekostnad		
Resultatført skatt på ordinært resultat:		
Betalbar skatt	207 974	155 734
Endring i utsatt skattefordel	-23 549	-50 377
Skattekostnad ordinært resultat	184 425	105 357
Skattepliktig inntekt:		
Resultat før skatt	769 507	431 326
Permanente forskjeller	68 790	47 570
Endring i midlertidige forskjeller	107 039	228 986
Skattepliktig inntekt	945 336	707 881
Betalbar skatt i balansen:		
Betalbar skatt på årets resultat	207 974	155 734
Sum betalbar skatt i balansen	207 974	155 734

 BankID Signing
Nils Harald Ruud
2023-07-06

 BankID Signing
Kim Even Olsen
2023-07-06

 BankID Signing
Ørjan Pedersen
2023-07-06

Skatteeffekten av midlertidige forskjeller som har gitt opphav til utsatt skatt og utsatte skattefordeler, spesifisert på typer av midlertidige forskjeller

	2022	2021	Endring
Varige driftsmidler	-191 253	-84 214	107 039
Fordringer	-250 000	-250 000	0
Sum	-441 253	-334 214	107 039
Grunnlag for utsatt skattefordel	-441 253	-334 214	107 039
Utsatt skattefordel (22 %)	-97 076	-73 527	23 549

Note 5 Egenkapital


	Aksjekapital	Overkurs	Annen Innskutt egenkapital	Annen egenkapital	Sum egenkapital
Pr. 31.12.2021	100 000	391 430	0	1 912 076	2 403 506
Årets resultat				585 082	585 082
Pr 31.12.2022	100 000	391 430	0	2 497 158	2 988 588




Note 6 Aksjonærer

AKSJEKAPITALEN I OLSEN DEKK & FELG AS PR. 31.12 BESTÅR AV:

	Antall	Pålydende	
Ordinære aksjer	100	1 000.0	100 000
Sum	100		100 000

 BankID Signing
Nils Harald Ruud
2023-07-06

 BankID Signing
Kim Even Olsen
2023-07-06

 BankID Signing
Ørjan Pedersen
2023-07-06

EIERSTRUKTUR

De største aksjonærene i % pr. 31.12 var:

	Ordinære	Eierandel	Stemmeandel
EVIDA HOLDING AS	50	50.0	50.0
PR HOLDING AS	50	50.0	50.0
Totalt antall aksjer	100	100.0	100.0