



ÅRSREGNSKAPET FOR REGNSKAPSÅRET 2020 - GENERELL INFORMASJON

Enheten

Organisasjonsnummer: 960 760 867
Organisasjonsform: Aksjeselskap
Foretaksnavn: FURNÆS AS
Forretningsadresse: Flaenbakken 12
2070 RÅHOLT

Regnskapsår

Årsregnskapets periode: 01.01.2020 - 31.12.2020

Konsern

Morselskap i konsern: Nei

Regnskapsregler

Regler for små foretak benyttet: Ja
Benyttet ved utarbeidelsen av årsregnskapet til selskapet: Regnskapslovens alminnelige regler

Årsregnskapet fastsatt av kompetent organ

Bekreftet av representant for selskapet: STANGE REGNSKAP AS
Dato for fastsettelse av årsregnskapet: 25.05.2021

Grunnlag for avgivelse

År 2020: Årsregnskapet er elektronisk innlevert
År 2019: Tall er hentet fra elektronisk innlevert årsregnskap fra 2020

Det er ikke krav til at årsregnskapet m.v. som sendes til Regnskapsregisteret er undertegnet. Kontrollen på at dette er utført ligger hos revisor/enhetens øverste organ. Sikkerheten ivaretas ved at innsender har rolle/rettighet for innsending av årsregnskapet via Altinn, og ved at det bekreftes at årsregnskapet er fastsatt av kompetent organ.

Brønnøysundregistrene, 10.05.2022



Resultatregnskap

Beløp i: NOK	Note	2020	2019
RESULTATREGNSKAP			
Inntekter			
Salgsinntekt		463 148	676 447
Annen driftsinntekt			30 000
Sum inntekter		463 148	706 447
Kostnader			
Varekostnad		103 739	87 676
Lønnskostnad	1	85 425	135 419
Avskrivning av driftsmidler og immaterielle eiendeler	2	399 332	402 531
Annen driftskostnad		235 134	286 872
Sum kostnader		823 631	912 498
Driftsresultat		-360 482	-206 051
Finansinntekter og finanskostnader			
Annen renteinntekt		125	508
Sum finansinntekter		125	508
Annen rentekostnad		11 015	18 007
Annen finanskostnad		999	1 013
Sum finanskostnader		12 014	19 020
Netto finans		-11 888	-18 511
Ordinært resultat før skattekostnad		-372 371	-224 562
Skattekostnad på ordinært resultat	3	-81 921	-49 403
Ordinært resultat etter skattekostnad		-290 450	-175 159
Årsresultat		-290 450	-175 159
Årsresultat etter minoritetsinteresser		-290 450	-175 159
Totalresultat		-290 450	-175 159
Overføringer og disponeringer			



Resultatregnskap

Beløp i: NOK	Note	2020	2019
Overført fra annen egenkapital		-290 450	-175 159
Sum overføringer og disponeringer		-290 450	-175 159



Balanse

Beløp i: NOK	Note	2020	2019
BALANSE - EIENDELER			
Anleggsmidler			
Immaterielle eiendeler			
Varige driftsmidler			
Maskiner og anlegg	2, 4	1 242 204	1 623 425
Driftsløsøre, inventar o.a. utstyr	2, 4	7 372	25 483
Sum varige driftsmidler		1 249 576	1 648 908
Sum anleggsmidler		1 249 576	1 648 908
Omløpsmidler			
Varer			
Fordringer			
Kundefordringer			45 469
Andre kortsiktige fordringer		10 683	21 805
Sum fordringer		10 683	67 274
Bankinnskudd, kontanter og lignende			
Bankinnskudd, kontanter o.l.	4, 5	4 477	77 904
Sum bankinnskudd, kontanter og lignende		4 477	77 904
Sum omløpsmidler		15 160	145 177
SUM EIENDELER		1 264 736	1 794 085
BALANSE - EGENKAPITAL OG GJELD			
Egenkapital			
Innskutt egenkapital			
Aksjekapital	6	250 000	250 000
Sum innskutt egenkapital		250 000	250 000
Opptjent egenkapital			



Balanse

Beløp i: NOK	Note	2020	2019
Annen egenkapital		759 509	1 049 959
Sum opptjent egenkapital		759 509	1 049 959
Sum egenkapital		1 009 509	1 299 959
Gjeld			
Langsiktig gjeld			
Utsatt skatt	3	80 322	162 243
Sum avsetninger for forpliktelser		80 322	162 243
Annen langsiktig gjeld			
Gjeld til kredittinstitusjoner		134 334	307 360
Sum annen langsiktig gjeld		134 334	307 360
Sum langsiktig gjeld		214 656	469 603
Kortsiktig gjeld			
Gjeld til kredittinstitusjoner		12 704	
Leverandørgjeld		4 918	
Betalbar skatt	3		
Skyldig offentlige avgifter		9 059	9 619
Annen kortsiktig gjeld		13 889	14 904
Sum kortsiktig gjeld		40 571	24 524
Sum gjeld		255 227	494 126
SUM EGENKAPITAL OG GJELD		1 264 736	1 794 085



Brønnøysundregistrene

ÅRSREGNSKAP FOR REGNSKAPSÅRET 2020 - GENERELL INFORMASJON

Journalnummer: 2021 384152

Enheten

Organisasjonsnummer: 960 760 867
Organisasjonsform: Aksjeselskap
Foretaksnavn: FURNÆS AS
Forretningsadresse: Flaenbakken 12
2070 RÅHOLT

Regnskapsår

Årsregnskapets periode: 01.01.2020 - 31.12.2020

Konsern

Morselskap i konsern: Nei

Regnskapsregler

Regler for små foretak benyttet: Ja
Benyttet ved utarbeidelsen av
årsregnskapet til selskapet: Regnskapslovens alminnelige regler

Årsregnskapet fastsatt av kompetent organ

Bekreftet av representant for selskapet: STANGE REGNSKAP AS
Dato for fastsettelse av årsregnskapet: 25.05.2021

Revisjon

Selskapet har besluttet at årsregnskapet
ikke skal revideres: Ja
Årsregnskapet er utarbeidet av ekstern
autorisert regnskapsfører: Ja
Ekstern autorisert regnskapsfører har i
løpet av regnskapsåret bistått ved den
løpende regnskapsføringen eller utført
andre tjenester for selskapet enn å
utarbeide årsregnskapet: Ja

Grunnlag for avgivelse

År 2020: Årsregnskap er elektronisk innlevert.
År 2019: Tall er hentet fra elektronisk innlevert årsregnskap fra 2020.

Det er ikke krav til at årsregnskapet m.v. som sendes til Regnskapsregisteret er undertegnet. Kontrollen på at dette er utført ligger hos revisor/enhetens øverste organ. Sikkerheten ivaretas ved at innsender har rolle/rettighet for innsending av årsregnskapet via Altinn, og ved at det bekreftes at årsregnskapet er fastsatt av kompetent organ.

Brønnøysundregistrene, 03.06.2021

Brønnøysundregistrene
Postadresse: Postboks 900, 8910 Brønnøysund
Telefon: 75 00 75 00
E-post: firmapost@brreg.no Internett: www.brreg.no
Organisasjonsnummer: 974 760 673



Organisasjonsnr: 960 760 867
FURNÆS AS

RESULTATREGNSKAP

Beløp i: NOK	Note	2020	2019
RESULTATREGNSKAP			
Inntekter			
Salgsinntekt		463 148	676 447
Annen driftsinntekt			30 000
Sum inntekter		463 148	706 447
Kostnader			
Varekostnad		103 739	87 676
Lønnskostnad	1	85 425	135 419
Avskrivning av driftsmidler og immaterielle eiendeler	2	399 332	402 531
Annen driftskostnad		235 134	286 872
Sum kostnader		823 631	912 498
Driftsresultat		-360 482	-206 051
Finansinntekter og finanskostnader			
Annen renteinntekt		125	508
Sum finansinntekter		125	508
Annen rentekostnad		11 015	18 007
Annen finanskostnad		999	1 013
Sum finanskostnader		12 014	19 020
Netto finans		-11 888	-18 511
Ordinært resultat før skattekostnad			
Skattekostnad på ordinært resultat	3	-372 371	-224 562
Ordinært resultat etter skattekostnad		-81 921	-49 403
Årsresultat		-290 450	-175 159
Årsresultat etter minoritetsinteresser		-290 450	-175 159
Totalresultat		-290 450	-175 159
Overføringer og disponeringer			
Overført fra annen egenkapital		-290 450	-175 159
Sum overføringer og disponeringer		-290 450	-175 159



Organisasjonsnr: 960 760 867
FURNÆS AS

BALANSE

Beløp i: NOK Note 2020 2019

BALANSE - EIENDELER

Anleggsmidler Immaterielle eiendeler

Varige driftsmidler

Maskiner og anlegg	2, 4	1 242 204	1 623 425
Driftsløsøre, inventar o. a. utstyr	2, 4	7 372	25 483
Sum varige driftsmidler		1 249 576	1 648 908

Sum anleggsmidler		1 249 576	1 648 908
--------------------------	--	------------------	------------------

Omløpsmidler

Varer

Fordringer

Kundefordringer			45 469
Andre kortsiktige fordringer		10 683	21 805
Sum fordringer		10 683	67 274

Bankinnskudd, kontanter og lignende

Bankinnskudd, kontanter o. l.	4, 5	4 477	77 904
Sum bankinnskudd, kontanter og lignende		4 477	77 904

Sum omløpsmidler		15 160	145 177
-------------------------	--	---------------	----------------

SUM EIENDELER		1 264 736	1 794 085
----------------------	--	------------------	------------------

BALANSE - EGENKAPITAL OG GJELD

Egenkapital

Innskutt egenkapital

Aksjekapital	6	250 000	250 000
Sum innskutt egenkapital		250 000	250 000

Opptjent egenkapital

Annen egenkapital		759 509	1 049 959
Sum opptjent egenkapital		759 509	1 049 959

Sum egenkapital		1 009 509	1 299 959
------------------------	--	------------------	------------------

Gjeld

Langsiktig gjeld



Utsatt skatt	3	80 322	162 243
Sum avsetninger for forpliktelseser		80 322	162 243
Annen langsiktig gjeld			
Gjeld til			
kredittinstitusjoner		134 334	307 360
Sum annen langsiktig gjeld		134 334	307 360
Sum langsiktig gjeld		214 656	469 603
Kortsiktig gjeld			
Gjeld til			
kredittinstitusjoner		12 704	
Leverandørgjeld		4 918	
Betalbar skatt	3		
Skyldig offentlige avgifter		9 059	9 619
Annen kortsiktig gjeld		13 889	14 904
Sum kortsiktig gjeld		40 571	24 524
Sum gjeld		255 227	494 126
SUM EGENKAPITAL OG GJELD		1 264 736	1 794 085



Organisasjonsnr: 960 760 867
FURNÆS AS

NOTEOPPLYSNINGER - SELSKAP - alle poster oppgitt i hele tall

Note

Antall aksjer og aksjeeiere

<u>Aksjeklasse</u>	<u>Ant. aksjer</u>	<u>Pålydende</u>	<u>Bokført verdi</u>
Ordinære aksjer	250.00	1000.00	250000.00

<u>Aksjeeiere - fritekst</u>	<u>Antall</u>	<u>Eierandel</u>	<u>Aksjeklasse</u>
Tom Furnæs	250.00	100.00%	Ordinære aksjer

<u>Sum</u>	<u>Sum antall</u>	<u>Sum eierandel</u>
	250.00	100.00%

Note

1

Ytelser til ledende personer

Ytelser til daglig leder

<u>Ytelser</u>	<u>Lønn</u>	<u>Pensj.forpl.</u>	<u>Andre godtgj.</u>
	90463.00		147588.00

Note

1


Antall årsverk i regnskapsåret

Virksomheten har hatt følgende antall årsverk:
1.00

Note

Lån og sikkerhetsstillelse til ledende personer og aksjeeiere

Er det gitt lån eller sikkerhetsstillelse til ledende personer: Nei



ÅRSREGNSKAP

2020

Furnæs AS

Utarbeidet ved:
Autorisert regnskapsførerselskap

Stange Regnskap AS

Organisasjonsnummer: 960 760 867



Resultatregnskap

Driftsinntekter og driftskostnader	Note	2020	2019
Salgsinntekt		463 148	676 447
Annen driftsinntekt		0	30 000
Sum driftsinntekter		<u>463 148</u>	<u>706 447</u>
Varekostnad		103 739	87 676
Lønnskostnad	1	85 425	135 419
Avskrivning av driftsmidler og immaterielle eiendeler	2	399 332	402 531
Annen driftskostnad		235 134	286 872
Sum driftskostnader		<u>823 631</u>	<u>912 498</u>
Driftsresultat		<u>-360 482</u>	<u>-206 051</u>
Finansinntekter og finanskostnader			
Annen renteinntekt		125	508
Annen rentekostnad		11 015	18 007
Annen finanskostnad		999	1 013
Resultat av finansposter		<u>-11 888</u>	<u>-18 511</u>
Ordinært resultat før skattekostnad		-372 371	-224 562
Skattekostnad på ordinært resultat	3	-81 921	-49 403
Ordinært resultat		<u>-290 450</u>	<u>-175 159</u>
Ekstraordinære inntekter og kostnader			
Årsresultat		<u>-290 450</u>	<u>-175 159</u>
Overføringer			
Overført fra annen egenkapital		290 450	175 159
Sum overføringer		<u>-290 450</u>	<u>-175 159</u>

**Balanse**

Eiendeler	Note	2020	2019
Anleggsmidler			
Varige driftsmidler			
Maskiner og anlegg	2, 4	1 242 204	1 623 425
Driftsløsøre, inventar o.a. utstyr	2, 4	7 372	25 483
Sum varige driftsmidler		<u>1 249 576</u>	<u>1 648 908</u>
Sum anleggsmidler		<u>1 249 576</u>	<u>1 648 908</u>
Omløpsmidler			
Fordringer			
Kundefordringer		0	45 469
Andre kortsiktige fordringer		10 683	21 805
Sum fordringer		<u>10 683</u>	<u>67 274</u>
Bankinnskudd, kontanter o.l.	4, 5	4 477	77 904
Sum omløpsmidler		<u>15 160</u>	<u>145 177</u>
Sum eiendeler		<u>1 264 736</u>	<u>1 794 085</u>

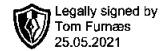


Balanse

Egenkapital og gjeld	Note	2020	2019
Egenkapital			
Innskutt egenkapital			
Aksjekapital	6	250 000	250 000
Sum innskutt egenkapital		<u>250 000</u>	<u>250 000</u>
Opptjent egenkapital			
Annen egenkapital		759 509	1 049 959
Sum opptjent egenkapital		<u>759 509</u>	<u>1 049 959</u>
Sum egenkapital		<u>1 009 509</u>	<u>1 299 959</u>
Gjeld			
Avsetning for forpliktelser			
Utsatt skatt	3	80 322	162 243
Sum avsetning for forpliktelser		<u>80 322</u>	<u>162 243</u>
Annen langsiktig gjeld			
Gjeld til kredittinstitusjoner		134 334	307 360
Sum annen langsiktig gjeld		<u>134 334</u>	<u>307 360</u>
Kortsiktig gjeld			
Gjeld til kredittinstitusjoner		12 704	0
Leverandørgjeld		4 918	0
Skyldig offentlige avgifter		9 059	9 619
Annen kortsiktig gjeld		13 889	14 904
Sum kortsiktig gjeld		<u>40 571</u>	<u>24 524</u>
Sum gjeld		<u>255 227</u>	<u>494 126</u>
Sum egenkapital og gjeld		<u>1 264 736</u>	<u>1 794 085</u>

Råholt, 25.05.2021
Styret i Furnæs AS

Tom Furnæs
Styreleder/daglig leder



Furnæs AS
Noter til årsregnskapet 2020

Regnskapsprinsipper

Årsregnskapet er satt opp i samsvar med regnskapsloven og god regnskapsskikk for små foretak.

Hovedregel for vurdering og klassifisering av eiendeler og gjeld.

Eiendeler bestemt til varig eie eller bruk, samt fordringer med løpetid på mer enn ett år er klassifisert som anleggsmidler. Øvrige eiendeler er klassifisert som omløpsmidler. Gjeld med løpetid på mer enn ett år er klassifisert som langsiktig gjeld.


Anleggsmidler vurderes til anskaffelseskost, men nedskrives til virkelig verdi når verdifallet forventes ikke å være forbigående. Anleggsmidler med begrenset økonomisk levetid avskrives planmessig.

Omløpsmidler vurderes til laveste av anskaffelseskost og virkelig verdi.

Inntektsføring

Inntektsføring ved salg av varer skjer på leveringstidspunktet. Tjenester inntektsføres i takt med utførelsen.

Enkelte poster kan være vurdert etter andre regler og vil da være redegjort for nedenfor.

**Furnæs AS**
Noter til årsregnskapet 2020**Note 1 Lønnskostnader og ytelser, godtgjørelser til daglig leder, styret og revisor**

Lønnskostnader	2020	2019
Lønninger	53 505	94 667
Arbeidsgiveravgift	25 270	35 014
Andre ytelser	6 650	5 739
Sum	85 425	135 419

Selskapet har i 2020 sysselsatt 1 årsverk.

Pensjonsforpliktelse


Selskapet er ikke pliktig til å ha tjenstepensjonsordning etter lov om obligatorisk tjenstepensjon og har ikke igangsatt dette.

Ytelser til ledende personer	Daglig leder	Styret
Lønn	90 463	0
Annen godtgjørelse	147 588	0
Sum	238 051	0

Det er ikke utbetalt pensjonsytelser eller andre ytelser enn lønn til daglig leder og styremedlemmer. Det er ikke gitt lån eller stilt garanti til styremedlemmer eller daglig leder.

Note 2 Anleggsmidler

	Maskiner og anlegg	Driftsløsøre, inventar ol.	Biler	Sum
Anskaffelseskost pr. 01.01.20	2 231 919	205 738	608 182	3 045 839
= Anskaffelseskost 31.12.20	2 231 919	205 738	608 182	3 045 839
Akkumulerte avskrivninger 31.12.20	1 347 734	198 367	250 162	1 796 263
= Bokført verdi 31.12.20	884 185	7 371	358 020	1 249 576
Årets ordinære avskrivninger	291 141	18 111	90 080	399 332
Økonomisk levetid	0-10 år	0-5 år	3-7 år	

**Furnæs AS**
Noter til årsregnskapet 2020**Note 3 Skatt**


Årets skattekostnad	2020	2019
Resultatført skatt på ordinært resultat:		
Betalbar skatt	0	0
Endring i utsatt skatt	-81 921	-49 403
Skattekostnad ordinært resultat	-81 921	-49 403
Skattepliktig inntekt:		
Ordinært resultat før skatt	-372 371	-224 562
Permanente forskjeller	0	5
Endring i midlertidige forskjeller	219 561	174 890
Skattepliktig inntekt	-152 809	-49 668
Betalbar skatt i balansen:		
Betalbar skatt på årets resultat	0	0
Sum betalbar skatt i balansen	0	0

Skatteeffekten av midlertidige forskjeller og underskudd til fremføring som har gitt opphav til utsatt skatt og utsatte skattefordeler, spesifisert på typer av midlertidige forskjeller

	2020	2019	Endring
Varige driftsmidler	567 576	787 138	219 561
Sum	567 576	787 138	219 561
Akkumulert fremførbart underskudd	-202 477	-49 668	152 809
Grunnlag for utsatt skatt	365 099	737 470	372 371
Utsatt skatt (22 %)	80 322	162 243	81 922

Note 4 - Gjeld til kredittinstitusjoner

Selskapet har en kassekreditt stor kr 150 000 som pr 31.12.2020 er trukket med kr 12 704.
Selskapet har langsiktig gjeld (løpetid ikke over 5 år) på kr 134 334
Bokført verdi av pantsatte driftsmidler er kr 688 428



Furnæs AS
Noter til årsregnskapet 2020

Note 5 Bankinnskudd

Innestående midler på konto for forskuddstrekk (bundne midler) er på kr 4 477.

Note 6 Aksjonærer

Aksjekapitalen i Furnæs AS pr. 31.12 består av:

	Antall	Pålydende	Bokført
Ordinære aksjer	250	1 000,0	250 000
Sum	250		250 000

Eierstruktur

De største aksjonærene i % pr. 31.12 var:

	Ordinære	Eierandel	Stemmeandel
Tom Furnæs	250	100,0	100,0

Aksjer og opsjoner eiet av medlemmer i styret og daglig leder:

Navn	Verv	Ordinære
Tom Furnæs	Styreleder/daglig leder	250
Totalt antall aksjer		250