



ÅRSREGNSKAPET FOR REGNSKAPSÅRET 2019 - GENERELL INFORMASJON

Enheten

Organisasjonsnummer: 991 032 010
Organisasjonsform: Aksjeselskap
Foretaksnavn: ØSTFOLD TOTALBYGG AS
Forretningsadresse: Gamle Kongevei 101
1712 GRÅLUM

Regnskapsår

Årsregnskapets periode: 01.01.2019 - 31.12.2019

Konsern

Morselskap i konsern: Nei

Regnskapsregler

Regler for små foretak benyttet: Ja
Benyttet ved utarbeidelsen av årsregnskapet til selskapet: Regnskapslovens alminnelige regler

Årsregnskapet fastsatt av kompetent organ

Bekreftet av representant for selskapet: SOLHØI REVISJON AS
Dato for fastsettelse av årsregnskapet: 25.06.2020

Grunnlag for avgivelse

År 2019: Årsregnskapet er elektronisk innlevert
År 2018: Tall er hentet fra elektronisk innlevert årsregnskap fra 2019

Det er ikke krav til at årsregnskapet m.v. som sendes til Regnskapsregisteret er undertegnet. Kontrollen på at dette er utført ligger hos revisor/enhetens øverste organ. Sikkerheten ivaretas ved at innsender har rolle/rettighet for innsending av årsregnskapet via Altinn, og ved at det bekreftes at årsregnskapet er fastsatt av kompetent organ.

Brønnøysundregistrene, 31.10.2021



Resultatregnskap

| Beløp i: NOK | Note | 2019 | 2018 |
|---|------|-------------------|-------------------|
| RESULTATREGNSKAP | | | |
| Inntekter | | | |
| Salgsinntekt | | -4 056 426 | 15 528 154 |
| Sum inntekter | | -4 056 426 | 15 528 154 |
| Kostnader | | | |
| Varekostnad | | -1 526 446 | 14 207 142 |
| Lønnskostnad | 2 | -5 122 | 2 376 866 |
| Avskrivning | 3 | 36 395 | 36 395 |
| Annen driftskostnad | 2 | 2 238 683 | 772 860 |
| Sum kostnader | | 743 510 | 17 393 263 |
| Driftsresultat | | -4 799 937 | -1 865 109 |
| Finansinntekter og finanskostnader | | | |
| Renteinntekt fra foretak i samme konsern | | | 2 490 |
| Annen renteinntekt | | 661 | 51 |
| Sum finansinntekter | | 661 | 2 541 |
| Rentekostnad til foretak i samme konsern | | 175 786 | 54 561 |
| Annen rentekostnad | | 13 078 | 7 776 |
| Sum finanskostnader | | 188 864 | 62 337 |
| Netto finans | | -188 203 | -59 796 |
| Ordinært resultat før skattekostnad | | -4 988 140 | -1 924 905 |
| Skattekostnad på ordinært resultat | 7 | -1 097 391 | -422 484 |
| Ordinært resultat etter skattekostnad | | -3 890 749 | -1 502 421 |
| Årsresultat | | -3 890 749 | -1 502 421 |
| Årsresultat etter minoritetsinteresser | | -3 890 749 | -1 502 421 |
| Totalresultat | | -3 890 749 | -1 502 421 |



Balanse

| Beløp i: NOK | Note | 2019 | 2018 |
|--|-------------|-------------------|-------------------|
| BALANSE - EIENDELER | | | |
| Anleggsmidler | | | |
| Immaterielle eiendeler | | | |
| Utsatt skattefordel | 7 | 1 542 751 | 445 360 |
| Sum immaterielle eiendeler | | 1 542 751 | 445 360 |
| Varige driftsmidler | | | |
| Driftsløsøre, inventar, verktøy, kontormaskiner o.l. | 3 | 100 085 | 136 480 |
| Sum varige driftsmidler | | 100 085 | 136 480 |
| Sum anleggsmidler | | 1 642 837 | 581 840 |
| Omløpsmidler | | | |
| Varer | | | |
| Fordringer | | | |
| Kundefordringer | 5, 9, 10 | 10 724 441 | 16 495 480 |
| Andre kortsiktige fordringer | | 431 907 | 1 478 887 |
| Konsernfordring | | 6 620 | |
| Sum fordringer | | 11 162 968 | 17 974 367 |
| Bankinnskudd, kontanter og lignende | | | |
| Bankinnskudd, kontanter o.l. | 8 | 1 229 | 1 228 |
| Sum bankinnskudd, kontanter og lignende | | 1 229 | 1 228 |
| Sum omløpsmidler | | 11 164 196 | 17 975 595 |
| SUM EIENDELER | | 12 807 033 | 18 557 436 |
| BALANSE - EGENKAPITAL OG GJELD | | | |
| Egenkapital | | | |
| Innskutt egenkapital | | | |
| Aksjekapital (100 aksjer á kr 10 000) | 6 | 1 000 000 | 1 000 000 |



Balanse

| Beløp i: NOK | Note | 2019 | 2018 |
|-----------------------------------|-------------|-------------------|-------------------|
| Sum innskutt egenkapital | | 1 000 000 | 1 000 000 |
| Opptjent egenkapital | | | |
| Annen egenkapital | | | 3 236 978 |
| Udekket tap | | 653 771 | |
| Sum opptjent egenkapital | | -653 771 | 3 236 978 |
| Sum egenkapital | 6 | 346 229 | 4 236 978 |
| Gjeld | | | |
| Langsiktig gjeld | | | |
| Utsatt skatt | 7 | | |
| Annen langsiktig gjeld | | | |
| Gjeld til kredittinstitusjoner | | 48 045 | 106 052 |
| Sum annen langsiktig gjeld | | 48 045 | 106 052 |
| Sum langsiktig gjeld | | 48 045 | 106 052 |
| Kortsiktig gjeld | | | |
| Leverandørgjeld | 10 | 386 894 | 6 858 193 |
| Betalbar skatt | 7 | | |
| Skyldige offentlige avgifter | | | 29 805 |
| Utbytte | 6 | | |
| Konserngjeld | 10 | 12 025 865 | 3 643 602 |
| Annen kortsiktig gjeld | 9 | | 3 682 806 |
| Sum kortsiktig gjeld | | 12 412 759 | 14 214 406 |
| Sum gjeld | | 12 460 804 | 14 320 458 |
| SUM EGENKAPITAL OG GJELD | | 12 807 033 | 18 557 436 |



SOLHØI REVISJON AS

Medlemmer av Den norske Revisorforening
Autorisert regnskapsførselskap

Registrert i Foretaksregisteret
NO 952 011 677 MVA
Bankgiro 6129.05.44644
Hjemmeside: www.solhoi.no

Til generalforsamlingen i Østfold Totalbygg AS

Uavhengig revisors beretning

Uttalelse om revisjonen av årsregnskapet

Konklusjon

Vi har revidert Østfold Totalbygg AS' årsregnskap som viser et underskudd på kr 3 890 749. Årsregnskapet består av balanse per 31. desember 2019, resultatregnskap for regnskapsåret avsluttet per denne datoen og noter til årsregnskapet, herunder et sammendrag av viktige regnskapsprinsipper.

Etter vår mening er det medfølgende årsregnskapet avgitt i samsvar med lov og forskrifter og gir et rettviseende bilde av selskapets finansielle stilling per 31. desember 2019, og av dets resultater for regnskapsåret avsluttet per denne datoen i samsvar med regnskapslovens regler og god regnskapsskikk i Norge.

Grunnlag for konklusjonen

Vi har gjennomført revisjonen i samsvar med lov, forskrift og god revisjonsskikk i Norge, herunder de internasjonale revisjonsstandardene International Standards on Auditing (ISA-ene). Våre oppgaver og plikter i henhold til disse standardene er beskrevet i Revisors oppgaver og plikter ved revisjon av årsregnskapet. Vi er uavhengige av selskapet slik det kreves i lov og forskrift, og har overholdt våre øvrige etiske forpliktelser i samsvar med disse kravene. Etter vår oppfatning er innhentet revisjonsbevis tilstrekkelig og hensiktsmessig som grunnlag for vår konklusjon.

Styrets og daglig leders ansvar for årsregnskapet

Styret og daglig leder (ledelsen) er ansvarlig for å utarbeide årsregnskapet i samsvar med lov og forskrifter, herunder for at det gir et rettviseende bilde i samsvar med regnskapslovens regler og god regnskapsskikk i Norge. Ledelsen er også ansvarlig for slik internkontroll som den finner nødvendig for å kunne utarbeide et årsregnskap som ikke inneholder vesentlig feilinformasjon, verken som følge av misligheter eller utilsiktede feil.

Ved utarbeidelsen av årsregnskapet må ledelsen ta standpunkt til selskapets evne til fortsatt drift og opplyse om forhold av betydning for fortsatt drift. Forutsetningen om fortsatt drift skal legges til grunn for årsregnskapet så lenge det ikke er sannsynlig at virksomheten vil bli avvirket.

Revisors oppgaver og plikter ved revisjonen av årsregnskapet

Vårt mål med revisjonen er å oppnå betryggende sikkerhet for at årsregnskapet som helhet ikke inneholder vesentlig feilinformasjon, verken som følge av misligheter eller utilsiktede feil, og å avgi en revisjonsberetning som inneholder vår konklusjon. Betryggende sikkerhet er en høy grad av sikkerhet, men ingen garanti for at en revisjon utført i samsvar med lov, forskrift og god revisjonsskikk i Norge, herunder ISA-ene, alltid vil avdekke vesentlig feilinformasjon som eksisterer. Feilinformasjon kan oppstå som følge av misligheter eller utilsiktede feil. Feilinformasjon blir vurdert som vesentlig dersom den enkeltvis eller samlet med rimelighet kan forventes å påvirke økonomiske beslutninger som brukerne foretar basert på årsregnskapet.

For videre beskrivelse av revisors oppgaver og plikter vises det til:

<https://revisorforeningen.no/revisjonsberetninger>



Solhøi Revisjon AS · Hundskinnveien 98 1711 Sarpsborg · E-post: hexene@solhoi.no · Tlf: +47 69 13 83 33



SOLHØI REVISJON AS

Side 2

Uttalelse om andre lovmessige krav

Konklusjon om registrering og dokumentasjon

Basert på vår revisjon av årsregnskapet som beskrevet ovenfor, og kontrollhandlinger vi har funnet nødvendig i henhold til internasjonal standard for attestasjonsoppdrag (ISAE) 3000 «Attestasjonsoppdrag som ikke er revisjon eller forenklet revisorkontroll av historisk finansiell informasjon», mener vi at ledelsen har oppfylt sin plikt til å sørge for ordentlig og oversiktlig registrering og dokumentasjon av selskapets regnskapsopplysninger i samsvar med lov og god bokføringskikk i Norge.

Sarpsborg, 8. juli 2020
Solhøi Revisjon AS

Ola Eriksen
Registrert revisor



Solhøi Revisjon AS · Hundskinnveien 98 1711 Sarpsborg · E-post: hexene@solhoi.no · Tlf: +47 69 13 83 33



Østfold Totalbygg AS RESULTATREGNSKAP

| | Note | 2019 | 2018 |
|--|------|-------------------|-------------------|
| Salgsinntekt | | -4 056 426 | 15 528 154 |
| Sum driftsinntekt | | -4 056 426 | 15 528 154 |
| Varekostnad | | -1 526 446 | 14 207 142 |
| Lønnskostnad | 2 | -5 122 | 2 376 866 |
| Avskrivning | 3 | 36 395 | 36 395 |
| Annen driftskostnad | 2 | 2 238 683 | 772 860 |
| Sum driftskostnad | | 743 510 | 17 393 263 |
| Driftsresultat | | -4 799 937 | -1 865 109 |
| Renteinntekt fra foretak i samme konsern | | 0 | 2 490 |
| Annen renteinntekt | | 661 | 51 |
| Rentekostnad til foretak i samme konsern | | -175 786 | -54 561 |
| Annen rentekostnad | | -13 078 | -7 776 |
| Ordinært resultat før skattekostnad | | -4 988 140 | -1 924 905 |
| Skattekostnad på ordinært resultat | 7 | -1 097 391 | -422 484 |
| Ordinært resultat | | -3 890 749 | -1 502 421 |
| Årsresultat | | -3 890 749 | -1 502 421 |



Østfold Totalbygg AS BALANSE


| | Note | 2019 | 2018 |
|--|----------|-------------------|-------------------|
| EIENDELER | | | |
| Anleggsmidler | | | |
| Utsatt skattefordel | 7 | 1 542 751 | 445 360 |
| Sum immaterielle eiendeler | | 1 542 751 | 445 360 |
| Varige driftsmidler | | | |
| Driftsløsøre, inventar, verktøy, kontormaskiner o.l. | 3 | 100 085 | 136 480 |
| Sum varige driftsmidler | | 100 085 | 136 480 |
| Sum anleggsmidler | | 1 642 837 | 581 840 |
| Omløpsmidler | | | |
| Fordringer | | | |
| Kundefordringer | 5, 9, 10 | 10 724 441 | 16 495 480 |
| Andre kortsiktige fordringer | | 431 907 | 1 478 887 |
| Konsernfordring | | 6 620 | 0 |
| Sum fordringer | | 11 162 968 | 17 974 367 |
| Bankinnskudd, kontanter o.l. | 8 | 1 229 | 1 228 |
| Sum omløpsmidler | | 11 164 196 | 17 975 595 |
| SUM EIENDELER | | 12 807 033 | 18 557 436 |

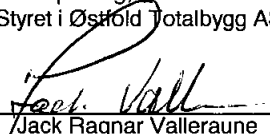


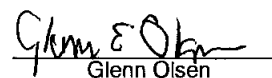
Østfold Totalbygg AS

BALANSE

| | Note | 2019 | 2018 |
|---------------------------------------|----------|-------------------|-------------------|
| EGENKAPITAL OG GJELD | | | |
| EGENKAPITAL | | | |
| Innskutt egenkapital | | | |
| Aksjekapital (100 aksjer á kr 10 000) | 6 | 1 000 000 | 1 000 000 |
| Sum innskutt egenkapital | | 1 000 000 | 1 000 000 |
| Opptjent egenkapital | | | |
| Annen egenkapital | | 0 | 3 236 978 |
| Udekket tap | | -653 771 | 0 |
| Sum opptjent egenkapital | | -653 771 | 3 236 978 |
| Sum egenkapital | 6 | 346 229 | 4 236 978 |
| GJELD | | | |
| Annen langsiktig gjeld | | | |
| Gjeld til kredittinstitusjoner | | 48 045 | 106 052 |
| Sum annen langsiktig gjeld | | 48 045 | 106 052 |
| Kortsiktig gjeld | | | |
| Leverandørgjeld | 10 | 386 894 | 6 858 193 |
| Skyldige offentlige avgifter | | 0 | 29 805 |
| Konserngjeld | 10 | 12 025 865 | 3 643 602 |
| Annen kortsiktig gjeld | 9 | 0 | 3 682 806 |
| Sum kortsiktig gjeld | | 12 412 759 | 14 214 406 |
| Sum gjeld | | 12 460 804 | 14 320 458 |
| SUM EGENKAPITAL OG GJELD | | 12 807 033 | 18 557 436 |


Lars Erik Lunde
styreleder

Sarpsborg, 25.06.2020
Styret i Østfold Totalbygg AS

Jack Ragnar Valleraune
styremedlem


Glenn Olsen
styremedlem


Morten Seim
daglig leder



Østfold Totalbygg AS - Noter til regnskapet for 2019

NOTE 1: REGNSKAPSPRINSIPPER OG VIRKNING AV PRINSIPPENDRINGER

Regnskapet er utarbeidet i overensstemmelse med regnskapsloven og god regnskapsskikk for små foretak.

Klassifisering og vurdering av balanseposter

Eiendeler bestemt for varig eie eller bruk er klassifisert som anleggsmidler. Eiendeler som er knyttet til varekretsløp er klassifisert som omløpsmidler. Fordringer klassifiseres som omløpsmidler hvis de skal tilbakebetales i løpet av ett år etter balansedagen. For gjeld er analoge kriterier lagt til grunn.

Omløpsmidler vurderes til laveste av anskaffelseskost og virkelig verdi. Kortsiktig gjeld balanseføres til nominelt beløp på etableringstidspunktet.

Anleggsmidler vurderes til anskaffelseskost. Varige anleggsmidler som har begrenset levetid, avskrives lineært over forventet økonomisk levetid. Anleggsmidlene nedskrives til virkelig verdi ved verdifall som ikke forventes å være forbigående. Langsiktig gjelde i norske kroner balanseføres til nominelt beløp på etableringstidspunktet.

Fordringer

Kundefordringer og andre fordringer er oppført i balansen til pålydende med fradrag for påregnelig tap. Avsetning for tap gjøres på grunnlag en individuell vurdering av de enkelte fordringene. I tillegg gjøres det for øvrige kundefordringer en uspesifisert avsetning for å dekke antatt tap.

Varige driftsmidler

Varige driftsmidler er oppført til opprinnelig anskaffelseskost med fradrag for akkumulerte ordinære avskrivninger. Ordinære avskrivninger er beregnet lineært over driftsmidlenes forventede økonomiske levetid.

Pensjonsmidler og pensjonsforpliktelser

Selskapet har sikret sine pensjonsforpliktelser gjennom forsikringsavtale. Pensjonsordningen tilfredsstiller kravene etter lov om obligatorisk tjenestepensjon. Pensjonsmidlene og den beregnede pensjonsforpliktelsen er ikke innarbeidet i regnskapet. Årets premie er kostnadsført i resultatregnskapet.

Skatter

Skattekostnaden i resultatregnskapet omfatter både periodens betalbare skatt og endring i utsatt skatt. Utsatt skatt er beregnet med aktuelle skattesatser på grunnlag av midlertidige forskjellen som eksisterer mellom regnskapsmessige og skattemessige verdier, samt eventuelle ligningsmessige underskudd til fremføring ved utgangen av regnskapsåret. Skatteøkende og skattereduserende midlertidige forskjeller som reverserer eller kan reversere i samme periode er utlignet. Eventuell netto skattefordel er balanseført, og begrunnet med antatt fremtidig utnyttelse.

Inntektsføring

Inntektsføring ved salg av varer skjer på leveringstidspunktet (transaksjonstidspunktet) Inntektsføring av tjenester skjer etter hvert som tjenestene leveres.

Anleggskontrakter

Arbeid under utførelse knyttet til fastpriskontrakter med lang tilvirkningstid vurderes etter løpende avregnings metode. Fullføringsgraden beregnes som påløpte kostnader i prosent av forventet totalkostnad. Totalkostnaden revurderes løpende. For prosjekter som antas å gi tap, kostnadsføres hele det beregnede tapet umiddelbart.



Østfold Totalbygg AS - Noter til regnskapet for 2019

NOTE 2: ANSATTE, GODTGJØRELSER, LÅN TIL ANSATTE MV.

| Lønnskostnader m.m. består av: | 2019 | 2018 |
|---------------------------------------|-------------|-------------|
| Lønninger | -4 489 | 1 991 787 |
| Arbeidsgiveravgift | -633 | 287 535 |
| Pensjonskostnader | 0 | 83 060 |
| Andre lønnskostnader | 0 | 14 484 |
| Sum lønnskostnader m.m | -5 122 | 2 376 866 |

| | | |
|----------------|---|-----|
| Antall årsverk | 0 | 1,5 |
|----------------|---|-----|

| Godtgjørelser | Daglig leder | Styret |
|----------------------|---------------------|---------------|
| Lønn | 81 600 | |
| Honorar | 0 | |
| Annen godtgjørelse | 0 | |

Selskapet har ved utgangen av året ingen ansatte. Glenn Olsen har sluttet. Morten Seim og Bjørn Erik Willadsen er nå ansatt i Park & Anlegg AS.

Obligatorisk tjenstepensjon

Selskapet er pliktig til å ha tjenstepensjonsordning etter lov om obligatorisk tjenstepensjon. Selskapets pensjonsordning tilfredsstiller kravene i denne lov.

Revisor

| Kostnadsført honorar (eks mva) | 2019 | 2018 |
|---------------------------------------|-------------|-------------|
| Revisjon | 47 307 | 48 608 |
| Rådgivning | | |
| Sum | 47 307 | 48 608 |

NOTE 3: VARIGE DRIFTSMIDLER

| | Driftsløse og lignende | Finansell leasing | Sum |
|---|-------------------------------|--------------------------|------------|
| Anskaffelseskost 01.01.2019 | 484 220 | 248 697 | 732 917 |
| Tilgang i året | 0 | 0 | 0 |
| Avgang i året | 0 | 0 | 0 |
| Anskaffelseskost 31.12.2019 | 484 220 | 248 697 | 732 917 |
| Oppskrevet før 01.01.2015 | 0 | 0 | |
| Akk. avskrivninger pr. 31.12.2019 | -484 220 | -148 611 | -632 831 |
| Akk. nedskrivninger pr. 31.12.2019 | 0 | 0 | |
| Reverserte nedskrivninger pr 31.12.2019 | 0 | 0 | |
| Balanseført verdi 31.12.2019 | 0 | 100 085 | 100 085 |
| Årets ord. avskrivning | 0 | 36 395 | 36 395 |
| Årets nedskrivning | 0 | | |



Østfold Totalbygg AS - Noter til regnskapet for 2019

| | | |
|------------------------------------|-------------|--------|
| Årets reversering av nedskrivning | 0 | |
| Prosentstøt for ord. avskrivninger | 20,0 - 33,3 | 14,29 |
| Avskrivningsplan | Lineær | Lineær |

NOTE 4: GARANTIFORPLIKTELSER

| | 2019 | 2018 |
|-----------------------------|---------|-----------|
| Stilte entreprenørgarantier | 178 003 | 1 415 895 |

NOTE 5: PANTSTILLELSER

| | 2019 | 2018 |
|--|------------|------------|
| Av selskapets bokførte gjeld er sikret ved pant o.l. Entreprenørgarantier sikret med pant | 0 | 0 |
| Den bokførte verdi av eiendeler stillet som sikkerhet for denne gjeld er: | | |
| Fordringer | 10 724 441 | 16 495 480 |
| Sum | 10 724 441 | 16 495 480 |

NOTE 6: ANTALL AKSJER, AKSJEIERE, EGENKAPITAL MV.

Selskapets aksjekapital på kr 1 000 000 er fordelt på 100 aksjer à kr 10 000 i en aksjeklasse. Alle aksjer har lik rett.

| Selskapets aksjonærer | Eierandel | Stilling |
|-----------------------|-----------|--------------|
| Morten Seim | 10,0 % | Daglig leder |
| Glenn Olsen | 10,0 % | Styremedlem |
| Luva Holding AS | 80,0 % | |

Egenkapital

| | Aksjekapital | Overkurs-fond | Annen innskutt EK | Annen egenkapital | Sum |
|-------------------|--------------|---------------|-------------------|-------------------|------------|
| Pr. 31.12.2018 | 1 000 000 | 0 | 0 | 3 236 978 | 4 236 978 |
| Årets resultat | | | | -3 890 749 | -3 890 749 |
| Foreslått utbytte | | | | | |
| Pr. 31.12.2019 | 1 000 000 | 0 | 0 | -653 771 | 346 229 |



Østfold Totalbygg AS - Noter til regnskapet for 2019

Note 7 Skatt

| Årets skattekostnad | 2019 | 2018 |
|--|-------------------|-------------------|
| Resultatført skatt på ordinært resultat: | | |
| Betalbar skatt | 0 | 0 |
| Endring i utsatt skattefordel | -1 097 391 | -422 484 |
| Skattekostnad ordinært resultat | -1 097 391 | -422 484 |
| Skattepliktig inntekt: | | |
| Ordinært resultat før skatt | -4 988 140 | -1 924 905 |
| Permanente forskjeller | 0 | 0 |
| Endring i midlertidige forskjeller | 512 797 | -47 397 |
| Skattepliktig inntekt | -4 475 344 | -1 972 301 |
| Betalbar skatt i balansen: | | |
| Betalbar skatt på årets resultat | 0 | 0 |
| Sum betalbar skatt i balansen | 0 | 0 |

Skatteeffekten av midlertidige forskjeller og underskudd til fremføring som har gitt opphav til utsatt skatt og utsatte skattefordeler, spesifisert på typer av midlertidige forskjeller:

| | 2019 | 2018 | Endring |
|---|-------------------|-------------------|------------------|
| Varige driftsmidler | -24 092 | -45 971 | -21 879 |
| Tilvirkningskontrakter | 0 | 556 288 | 556 288 |
| Balansførte leieavtaler | 52 040 | 30 428 | -21 612 |
| Sum | 27 949 | 540 745 | 512 797 |
| Akkumulert fremførbart underskudd | -7 040 456 | -2 565 112 | 4 475 344 |
| Grunnlag for utsatt skattefordel | -7 012 507 | -2 024 367 | 4 988 140 |
| Utsatt skattefordel (22 %) | -1 542 752 | -445 361 | 1 097 391 |

NOTE 8: BUNDNE MIDLER

| | 2019 | 2018 |
|-------------------------------------|-------------|-------------|
| Bankinnskudd bundet for trekkmidler | 1 229 | 1 228 |
| Trekkansvar | 0 | 0 |



Østfold Totalbygg AS - Noter til regnskapet for 2019

NOTE 9: ANLEGGSKONTRAKTER

| | 2019 | 2018 |
|--|-------------|-------------|
| Inkludert i kundefordringer: | | |
| Opptjent ikke fakturert produksjon | 0 | 1 185 000 |
| Opptjent ikke fakturert øvrige arbeider | 0 | 0 |
| Inkludert i kortsiktig gjeld: | | |
| Fortung betalingsavtale | 0 | 0 |
| Faktura, ikke mottatt | 0 | 1 315 000 |
| Sluttprognoseavsetning | 0 | 1 760 210 |
| Faktura i dokumentsender | 0 | 395 991 |
| Resultatposter: | | |
| Resultatført totale inntekter prosjekter i arbeid pr. 31.12. | 70 327 115 | 78 940 584 |
| Resultatført estimert kontraktfortjeneste pr. 31.12. | 0 | 556 288 |

NOTE 10: KONSERN, TILKNYTTET SELSKAP M.V.

Morselskapet Luva Holding AS, som har forretningskontor i Sarpsborg kommune, utarbeider konsernregnskap der Østfold Totalbygg AS blir konsolidert. Konsernregnskapet kan utleveres på morselskapets kontoradresse.

| Mellomvær med konsernselskap | 2019 |
|-------------------------------------|-------------|
| Kundefordringer | 6 620 |
| Andre fordringer (kortsiktige) | 0 |
| Skyldig konsernbidrag | 0 |
| Øvrig kortsiktig gjeld | -12 025 865 |
| Leverandørgjeld | -86 400 |

Selskapet har netto trekk i konsernkontoordning pr 31.12.2019 på kr. -12 025 865 (2018: -3 643 602)
Kontoinehaver er Luva Holding AS.