



ÅRSREGNSKAPET FOR REGNSKAPSÅRET 2022 - GENERELL INFORMASJON

Enheten

Organisasjonsnummer: 912 086 542
Organisasjonsform: Aksjeselskap
Foretaksnavn: HOKKSUND BETONG AS
Forretningsadresse: Solbergveien 106
3302 HOKKSUND

Regnskapsår

Årsregnskapets periode: 01.01.2022 - 31.12.2022

Konsern

Morselskap i konsern: Nei

Regnskapsregler

Regler for små foretak benyttet: Nei
Benyttet ved utarbeidelsen av årsregnskapet til selskapet: Regnskapslovens alminnelige regler

Årsregnskapet fastsatt av kompetent organ

Bekreftet av representant for selskapet: Morten Andre Lie
Dato for fastsettelse av årsregnskapet: 10.05.2023

Grunnlag for avgivelse

År 2022: Årsregnskapet er elektronisk innlevert
År 2021: Tall er hentet fra elektronisk innlevert årsregnskap fra 2022

Det er ikke krav til at årsregnskapet m.v. som sendes til Regnskapsregisteret er undertegnet. Kontrollen på at dette er utført ligger hos revisor/enhetens øverste organ. Sikkerheten ivaretas ved at innsender har rolle/rettighet for innsending av årsregnskapet via Altinn, og ved at det bekreftes at årsregnskapet er fastsatt av kompetent organ.

Brønnøysundregistrene, 25.07.2024



Resultatregnskap

Beløp i: NOK	Note	2022	2021
RESULTATREGNSKAP			
Inntekter			
Salgsinntekt	1	136 342 087	86 883 441
Annen driftsinntekt	1	3 890 936	6 279 426
Sum inntekter		140 233 023	93 162 867
Kostnader			
Varekostnad		48 392 450	31 197 896
Lønnskostnad	2	21 534 786	19 633 793
Avskrivning av driftsmidler	3	3 700 599	3 390 541
Nedskrivning av varige driftsmidler og immaterielle eiendeler	3		
Annen driftskostnad	2	32 410 161	24 697 921
Sum kostnader		106 037 995	78 920 150
Driftsresultat		34 195 027	14 242 717
Finansinntekter og finanskostnader			
Annen renteinntekt		488 829	233 777
Sum finansinntekter		488 829	233 777
Annen rentekostnad		343 409	367 740
Annen finanskostnad		271	
Sum finanskostnader		343 679	367 740
Netto finans		145 150	-133 963
Ordinært resultat før skattekostnad		34 340 177	14 108 754
Skattekostnad på resultat	4	7 599 150	3 127 983
Ordinært resultat etter skattekostnad		26 741 027	10 980 771
Årsresultat		26 741 027	10 980 771
Årsresultat etter minoritetsinteresser		26 741 027	10 980 771
Totalresultat		26 741 027	10 980 771



Resultatregnskap

Beløp i: NOK	Note	2022	2021
Overføringer og disponeringer			
Ordinært utbytte	5	22 000 000	
Avgitt konsernbidrag	5		
Avsatt til annen egenkapital	5	4 741 027	10 980 771
Sum overføringer og disponeringer		26 741 027	10 980 771



Balanse

Beløp i: NOK	Note	2022	2021
BALANSE - EIENDELER			
Anleggsmidler			
Immaterielle eiendeler			
Utsatt skattefordel	4		
Varige driftsmidler			
Tomter, bygninger o.a. fast eiendom	3	11 464 156	11 432 317
Maskiner og inventar	3	16 641 115	17 685 432
Transportmidler	3	3 170 973	1 351 785
Innredning leide lokaler	3		
Sum varige driftsmidler		31 276 244	30 469 533
Finansielle anleggsmidler			
Andre langsiktige fordringer	6	5 819 732	5 499 112
Sum finansielle anleggsmidler		5 819 732	5 499 112
Sum anleggsmidler		37 095 977	35 968 646
Omløpsmidler			
Varer			
Sum varer	7	2 331 097	1 492 158
Fordringer			
Kundefordringer	8	22 150 772	14 675 464
Andre kortsiktige fordringer	6	3 748 989	3 581 719
Konsernfordringer	6		
Sum fordringer		25 899 761	18 257 183
Bankinnskudd, kontanter og lignende			
Bankinnskudd, kontanter o.l.	9	34 381 084	14 074 560
Sum bankinnskudd, kontanter og lignende		34 381 084	14 074 560
Sum omløpsmidler		62 611 941	33 823 901
SUM EIENDELER		99 707 918	69 792 547



Balanse

Beløp i: NOK	Note	2022	2021
BALANSE - EGENKAPITAL OG GJELD			
Egenkapital			
Innskutt egenkapital			
Aksjekapital	5, 10	500 000	500 000
Beholdning av egne aksjer	10		
Annen innskutt egenkapital	5	2 975 248	2 975 248
Sum innskutt egenkapital		3 475 248	3 475 248
Opptjent egenkapital			
Annen egenkapital	5	36 732 203	31 991 176
Sum opptjent egenkapital		36 732 203	31 991 176
Sum egenkapital		40 207 451	35 466 424
Gjeld			
Langsiktig gjeld			
Utsatt skatt	4	650 516	1 080 437
Andre avsetninger for forpliktelser	11		
Sum avsetninger for forpliktelser		650 516	1 080 437
Annen langsiktig gjeld			
Gjeld til kredittinstitusjoner	3, 6	12 295 064	19 905 557
Langsiktig gjeld	6		
Sum annen langsiktig gjeld		12 295 064	19 905 557
Sum langsiktig gjeld		12 945 580	20 985 994
Kortsiktig gjeld			
Gjeld til kredittinstitusjoner	3		
Leverandørgjeld		7 941 013	5 093 948
Betalbar skatt	4	8 029 071	2 792 008
Skyldig offentlige avgifter		2 321 010	2 322 998
Utbytte	5	22 000 000	
Kortsiktig konserngjeld	6		
Annen kortsiktig gjeld	6, 11	6 263 791	3 131 174
Sum kortsiktig gjeld		46 554 886	13 340 128



Balanse

Beløp i: NOK	Note	2022	2021
Sum gjeld		59 500 466	34 326 122
SUM EGENKAPITAL OG GJELD		99 707 918	69 792 547



Deloitte.

Deloitte AS
Erik Børresens allé 2
Postboks 2013 Strømsø
NO-3003 Drammen
Norway

Tel: +47 32 26 41 00
www.deloitte.no

Til generalforsamlingen i Hokksund Betong AS

UAVHENGIG REVISORS BERETNING

Konklusjon

Vi har revidert årsregnskapet for Hokksund Betong AS som består av balanse per 31. desember 2022, resultatregnskap og kontantstrømoppstilling for regnskapsåret avsluttet per denne datoen og noter til årsregnskapet, herunder et sammendrag av viktige regnskapsprinsipper.

Etter vår mening

- oppfyller årsregnskapet gjeldende lovkrav, og
- gir årsregnskapet et rettviseende bilde av selskapets finansielle stilling per 31. desember 2022, og av dets resultater og kontantstrømmer for regnskapsåret avsluttet per denne datoen i samsvar med regnskapslovens regler og god regnskapsskikk i Norge.

Grunnlag for konklusjonen

Vi har gjennomført revisjonen i samsvar med International Standards on Auditing (ISA-ene). Våre oppgaver og plikter i henhold til disse standardene er beskrevet nedenfor under *Revisors oppgaver og plikter ved revisjonen av årsregnskapet*. Vi er uavhengige av selskapet i samsvar med kravene i relevante lover og forskrifter i Norge og International Code of Ethics for Professional Accountants (inkludert internasjonale uavhengighetsstandarder) utstedt av International Ethics Standards Board for Accountants (IESBA-reglene), og vi har overholdt våre øvrige etiske forpliktelser i samsvar med disse kravene. Innhentet revisjonsbevis er etter vår vurdering tilstrekkelig og hensiktsmessig som grunnlag for vår konklusjon.

Øvrig informasjon

Styret og daglig leder (ledelsen) er ansvarlige for informasjonen i årsberetningen. Øvrig informasjon omfatter informasjon i årsrapporten bortsett fra årsregnskapet og den tilhørende revisjonsberetningen. Vår konklusjon om årsregnskapet ovenfor dekker ikke informasjonen i årsberetningen.

I forbindelse med revisjonen av årsregnskapet er det vår oppgave å lese årsberetningen. Formålet er å vurdere hvorvidt det foreligger vesentlig inkonsistens mellom årsberetningen og årsregnskapet og den kunnskap vi har opparbeidet oss under revisjonen av årsregnskapet, eller hvorvidt informasjon i årsberetningen ellers fremstår som vesentlig feil. Vi har plikt til å rapportere dersom årsberetningen fremstår som vesentlig feil. Vi har ingenting å rapportere i så henseende.

Basert på kunnskapen vi har opparbeidet oss i revisjonen, mener vi at årsberetningen

- er konsistent med årsregnskapet og
- inneholder de opplysninger som skal gis i henhold til gjeldende lovkrav.

Ledelsens ansvar for årsregnskapet

Ledelsen er ansvarlig for å utarbeide årsregnskapet og for at det gir et rettviseende bilde i samsvar med regnskapslovens regler og god regnskapsskikk i Norge. Ledelsen er også ansvarlig for slik internkontroll som den finner nødvendig for å kunne utarbeide et årsregnskap som ikke inneholder vesentlig feilinformasjon, verken som følge av misligheter eller utilsiktede feil.

Deloitte refers to one or more of Deloitte Touche Tohmatsu Limited ("DTL"), its global network of member firms, and their related entities (collectively, the "Deloitte organization"). DTL (also referred to as "Deloitte Global") and each of its member firms and related entities are legally separate and independent entities, which cannot obligate or bind each other in respect of third parties. DTL and each DTL member firm and related entity is liable only for its own acts and omissions, and not those of each other. DTL does not provide services to clients. Please see www.deloitte.no to learn more.

© Deloitte AS

Registrert i Foretaksregisteret Medlemmer av Den norske Revisorforening
Organisasjonsnummer: 980 211 282

Penneo Dokumentnøkkel: TT4C3-AVXQX-74CX3-WJ7TH-5P3NE-80Q2C



Deloitte.

side 2
Uavhengig revisors beretning -
Hokksund Betong AS

Ved utarbeidelsen av årsregnskapet må ledelsen ta standpunkt til selskapets evne til fortsatt drift og opplyse om forhold av betydning for fortsatt drift. Forutsetningen om fortsatt drift skal legges til grunn for årsregnskapet så lenge det ikke er sannsynlig at virksomheten vil bli avvirket.

Revisors oppgaver og plikter ved revisjonen av årsregnskapet

Vårt mål er å oppnå betryggende sikkerhet for at årsregnskapet som helhet ikke inneholder vesentlig feilinformasjon, verken som følge av misligheter eller utilsiktede feil, og å avgi en revisjonsberetning som inneholder vår konklusjon. Betryggende sikkerhet er en høy grad av sikkerhet, men ingen garanti for at en revisjon utført i samsvar med ISA-ene, alltid vil avdekke vesentlig feilinformasjon. Feilinformasjon kan oppstå som følge av misligheter eller utilsiktede feil. Feilinformasjon er å anse som vesentlig dersom den enkeltvis eller samlet med rimelighet kan forventes å påvirke de økonomiske beslutningene som brukerne foretar på grunnlag av årsregnskapet.

Som del av en revisjon i samsvar med ISA-ene, utøver vi profesjonelt skjønn og utviser profesjonell skepsis gjennom hele revisjonen. I tillegg:

- identifiserer og vurderer vi risikoen for vesentlig feilinformasjon i regnskapet, enten det skyldes misligheter eller utilsiktede feil. Vi utformer og gjennomfører revisjonshandlinger for å håndtere slike risikoer, og innhenter revisjonsbevis som er tilstrekkelig og hensiktsmessig som grunnlag for vår konklusjon. Risikoen for at vesentlig feilinformasjon som følge av misligheter ikke blir avdekket, er høyere enn for feilinformasjon som skyldes utilsiktede feil, siden misligheter kan innebære samarbeid, forfalskning, bevisste utelatelser, uriktige fremstillinger eller overstyring av internkontroll.
- opparbeider vi oss en forståelse av intern kontroll som er relevant for revisjonen, for å utforme revisjonshandlinger som er hensiktsmessige etter omstendighetene, men ikke for å gi uttrykk for en mening om effektiviteten av selskapets interne kontroll.
- evaluerer vi om de anvendte regnskapsprinsippene er hensiktsmessige og om regnskapsestimaterne og tilhørende noteopplysninger utarbeidet av ledelsen er rimelige.
- konkluderer vi på om ledelsens bruk av fortsatt drift-forutsetningen er hensiktsmessig, og, basert på innhentede revisjonsbevis, hvorvidt det foreligger vesentlig usikkerhet knyttet til hendelser eller forhold som kan skape tvil av betydning om selskapets evne til fortsatt drift. Dersom vi konkluderer med at det eksisterer vesentlig usikkerhet, kreves det at vi i revisjonsberetningen henleder oppmerksomheten på tilleggsopplysningene i årsregnskapet, eller, dersom slike tilleggsopplysninger ikke er tilstrekkelige, at vi modifierer vår konklusjon. Våre konklusjoner er basert på revisjonsbevis innhentet frem til datoen for revisjonsberetningen. Etterfølgende hendelser eller forhold kan imidlertid medføre at selskapet ikke kan fortsette driften.
- evaluerer vi den samlede presentasjonen, strukturen og innholdet i årsregnskapet, inkludert tilleggsopplysningene, og hvorvidt årsregnskapet gir uttrykk for de underliggende transaksjonene og hendelsene på en måte som gir et rettviseende bilde.

Vi kommuniserer med styret blant annet om det planlagte innholdet i og tidspunkt for revisjonsarbeidet og eventuelle vesentlige funn i revisjonen, herunder vesentlige svakheter i intern kontroll som vi avdekker gjennom revisjonen.

Drammen, 10. mai 2023
Deloitte AS

Morten Viholmen
statsautorisert revisor

Penneo Dokumentnr: TT4C3-AVXQX-74CX3-WJ7TH-5P3NE-80Q2C



PENNEO

Signaturene i dette dokumentet er juridisk bindende. Dokument signert med "Penneo™ - sikker digital signatur".
De signerende parter sin identitet er registrert, og er listet nedenfor.

"Med min signatur bekrefter jeg alle datoer og innholdet i dette dokument."

Morten Viholmen

Statsautorisert revisor

Serienummer: 9578-5998-4-1010726

IP: 217.173.xxx.xxx

2023-05-12 12:37:14 UTC



Penneo Dokumentnøkkel: TT4C3-AXQX-74CX3-WJ7TH-5P3NE-80Q2C

Dokumentet er signert digitalt, med **Penneo.com**. Alle digitale signatur-data i dokumentet er sikret og validert av den datamaskin-utregnede hash-verdien av det opprinnelige dokument. Dokumentet er låst og tids-stemplet med et sertifikat fra en betrodd tredjepart. All kryptografisk bevis er integrert i denne PDF, for fremtidig validering (hvis nødvendig).

Hvordan bekrefter at dette dokumentet er originalen?

Dokumentet er beskyttet av ett Adobe CDS sertifikat. Når du åpner dokumentet i

Adobe Reader, skal du kunne se at dokumentet er sertifisert av **Penneo e-signature service <penneo@penneo.com>**. Dette garanterer at innholdet i dokumentet ikke har blitt endret.

Det er lett å kontrollere de kryptografiske beviser som er lokalisert inne i dokumentet, med Penneo validator - <https://penneo.com/validator>



ÅRSBERETNING 2022

Hokksund Betong AS

Virksomhetens art og hvor den drives

Hokksund Betong AS (heretter HB) er lokalisert i Hokksund i Øvre Eiker kommune. Vi har et moderne produksjonsanlegg innenfor produksjon av betong. HB har vært gjennom en svært positiv utvikling de siste årene, og i 2020 startet HB ny betongfabrikk i Mjøndalen (Drammen kommune). Fabrikken i Mjøndalen drives sammen med Ølen Betong AS fram til sommeren 2023, og levere betong til prosjektet ny jernbanetunnel i Drammen hvor Veidekke er hovedentreprenør og BaneNOR er byggherre.

Rettvisende oversikt over utvikling og resultat

Omsetningen i selskapet ble i 2022 kr 140.233.023 mot kr 93.162.867 i 2021. Årsresultatet etter skatt for 2022 ble kr 26.741.027 mot kr 10.980.771 i 2021.

Selskapets frie egenkapital utgjør pr 31.12.2022 36.732.203 mot 31.991.176 i 2021.

I henhold til styrets vurdering tilfredsstillers selskapets egenkapital aksjelovens krav om forsvarlig egenkapital.

Selskapet hadde i 2022 en positiv kontantstrøm på 20.306.524 mot en negativ kontantstrøm i 2021 2.950.828.

Samlet investering i 2022 var 4.592.654.

Styret mener at årsregnskapet gir et rettvisende bilde av selskapets eiendeler og gjeld, finansielle stilling og resultat.

Forsknings- og utviklingsaktiviteter

Selskapet driver fortløpende produktutvikling innen vårt fagområde.

Fortsatt drift

Årsregnskapet for 2022 er satt opp under forutsetning av fortsatt drift. Det bekreftes herved at forutsetningen for fortsatt drift er til stede.

Finansiell risiko

Styret vurderer selskapets finansielle risiko som lav, da det i begrenset grad er eksponert ovenfor endringer i valutakurser og rentenivå. Selskapet har også en begrenset kredittrisiko, da det historisk sett har vært lite tap på fordringer hvilket viser at risikoen for at selskapenes kunder ikke har økonomisk evne til å oppfylle sine forpliktelses kan anses som lav. Likeledes vurderes selskapets likviditet som tilfredsstillende.

Arbeidsmiljø

Sykefraværet i selskapet var på totalt 6,8 % i 2022. Sykefravær/egenmeldinger u/16 dager utgjorde 3,8 %, mens langtidssykemeldinger utgjorde 3 %.

Arbeidsmiljøet betraktes som godt, og det gjennomføres løpende tiltak for å opprettholde dette.

Likestilling

Selskapet har pr utgangen av året 29 ansatte, av disse er 2 kvinner. Kvinneandelen i administrative stillinger utgjør 20 %, mens andelen av kvinner i lederstillinger utgjør 0 %. Selskapet har som policy at arbeid av lik verdi skal gi lik lønn.

Selskapet arbeider aktivt, målrettet og planmessig for likestilling innenfor virksomheten. Ved rekruttering, både internt og eksternt prioriteres personlige kvalifikasjoner fremfor kjønn, det underrepresenterte kjønn vil i større grad bli oppfordret til å søke. På denne måten vil selskapet forsøke å øke kvinneandelen i de stillingskategorier hvor denne er særskilt lav.



Tiltak for å hindre diskriminering mv.

Bedriften arbeider aktivt for å fremme likestilling, sikre like muligheter og rettigheter og hindre diskriminering. For å bidra til dette, har bedriften blant annet etablert rutiner for rekruttering, hvor søkere fra underrepresenterte grupper oppfordres til å søke. Det er også foretatt en gjennomgang av kriteriene for karriereutvikling og lederstillinger i bedriften.

Styreansvarsforsikring

Styreansvarsforsikringen er i HB gjeldende ved at den er tegnet av Morten Lie Holding AS, hvor forsikringen omfatter selskapene Hokksund Betong AS, Vestfold Betong AS og Amalie Eiendom AS. Forsikringen dekker styremedlemmers, administrerende direktørs og daglig leders personlige erstatningsansvar. Dekningen er kr 10 millioner.

Åpenhetsloven

Vi er opptatt av menneskerettigheter og følger åpenhetsloven. Vi vil publisere vår redegjørelse etter åpenhetsloven på vår nettside www.hokksundbetong.no innen 30.06.2023.

Ytre miljø

Selskapets virksomhet er ikke regulert av konsesjoner eller pålegg. Bedriften forurenser ikke det ytre miljø mer enn det som denne type virksomhet medfører. Gjennom kontinuerlig fornyelse av lastebilparken bidrar vi til stadig mer miljøvennlig virksomhet. HB er ISO-sertifisert innenfor miljø (14001) og Kvalitet (9001). HB har også bestilt 3 helelektriske betongbiler i 2022, som leveres sommeren 2023.

Redegjørelse for årsregnskapet og resultatdisponering


Etter styrets oppfatning gir fremlagt resultatregnskap og balanse med noter uttrykk for virksomhetens resultat for 2022 og økonomiske stilling ved årsskiftet.


Det er ikke inntrådt forhold etter regnskapsårets slutt som er av betydning for bedømmelsen av regnskapet.

Selskapet har for 2022 hatt et overskudd på kr 26 741 027 som foreslås anvendt ved:

Avsatt utbytte	kr	22 000 000
<u>Overført annen egenkapital</u>	kr	<u>4 741 027</u>
Sum disponert	kr	26 741 027

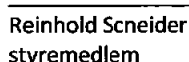
Hokksund, 10. mai 2023



Espen Andersen
styrets leder


Pål Høiback
styremedlem


Morten André Lie
styremedlem


Jukka Tapani Hirsimäki
styremedlem


Reinhold Schneider
styremedlem


Geir Opdahl
daglig leder



Årsregnskap 2022
for
Hokksund Betong AS



Resultatregnskap			
Hokksund Betong AS			
Driftsinntekter og driftskostnader	Note	2022	2021
Salgsinntekt	1	136 342 087	86 883 441
Annen driftsinntekt	1	3 890 936	6 279 426
Sum driftsinntekter		140 233 023	93 162 867
Varekostnad		48 392 450	31 197 896
Lønnskostnad	2	21 534 786	19 633 793
Avskrivning av driftsmidler	3	3 700 599	3 390 541
Annen driftskostnad	2	32 410 161	24 697 921
Sum driftskostnader		106 037 995	78 920 150
Driftsresultat		34 195 027	14 242 717
Finansinntekter og finanskostnader			
Annen renteinntekt		488 829	233 777
Sum finansinntekter		488 829	233 777
Annen rentekostnad		343 409	367 740
Annen finanskostnad		271	0
Sum finanskostnader		343 679	367 740
Resultat av finansposter		145 150	-133 963
Resultat før skattekostnad		34 340 177	14 108 754
Skattekostnad på resultat	4	7 599 150	3 127 983
Resultat		26 741 027	10 980 771
Årsresultat		26 741 027	10 980 771
Overføringer			
Avsatt til utbytte	5	22 000 000	0
Avsatt til annen egenkapital	5	4 741 027	10 980 771
Sum overføringer		26 741 027	10 980 771









Balanse			
Hokksund Betong AS			
Eiendeler	Note	2022	2021
Anleggsmidler			
Immaterielle eiendeler			
Varige driftsmidler			
Tomter, bygninger o.a. fast eiendom	3	11 464 156	11 432 317
Maskiner og inventar	3	16 641 115	17 685 432
Transportmidler	3	3 170 973	1 351 785
Sum varige driftsmidler		31 276 244	30 469 533
Andre langsiktige fordringer	6	5 819 732	5 499 112
Sum finansielle anleggsmidler		5 819 732	5 499 112
Sum anleggsmidler		37 095 977	35 968 646
Omløpsmidler			
Lager av varer og annen beholdning	7	2 331 097	1 492 158
Kundefordringer	8	22 150 772	14 675 464
Andre kortsiktige fordringer	6	3 748 989	3 581 719
Sum fordringer		25 899 761	18 257 183
Bankinnskudd, kontanter o.l.	9	34 381 084	14 074 560
Sum omløpsmidler		62 611 941	33 823 901
Sum eiendeler		99 707 918	69 792 547



Balanse			
Hokksund Betong AS			
	Note	2022	2021
Egenkapital og gjeld			
Innskutt egenkapital			
Aksjekapital	5, 10	500 000	500 000
Annen innskutt egenkapital	5	2 975 248	2 975 248
Sum innskutt egenkapital		3 475 248	3 475 248
Opptjent egenkapital			
Annen egenkapital	5	36 732 203	31 991 176
Sum opptjent egenkapital		36 732 203	31 991 176
Sum egenkapital		40 207 451	35 466 424
Gjeld			
Utsatt skatt	4	650 516	1 080 437
Sum avsetning for forpliktelser		650 516	1 080 437
Annen langsiktig gjeld			
Gjeld til kredittinstitusjoner	3, 6	12 295 064	19 905 557
Sum annen langsiktig gjeld		12 295 064	19 905 557
Kortsiktig gjeld			
Leverandørgjeld		7 941 013	5 093 948
Betalbar skatt	4	8 029 071	2 792 008
Skyldig offentlige avgifter		2 321 010	2 322 998
Utbytte	5	22 000 000	0
Annen kortsiktig gjeld	6, 11	6 263 791	3 131 174
Sum kortsiktig gjeld		46 554 886	13 340 128
Sum gjeld		59 500 466	34 326 122
Sum egenkapital og gjeld		99 707 918	69 792 547

Hokksund, 10.05.2023
Styret i Hokksund Betong AS

 Espen Andersen styreleder	 Morten André Lie styremedlem	 Pål Hørbæk styremedlem
 Jukka Tapani Hirsimäki styremedlem	 Reinhold Schneider styremedlem	 Geir Opdahl daglig leder

Hokksund Betong AS Side 4



Note 0 Regnskapsprinsipper

Årsregnskapet er satt opp i samsvar med regnskapsloven og god regnskapsskikk.

Endringer i regnskapsprinsipp

Selskapet tilfredsstillers ikke lenger definisjonen for små foretak og følger fra 1. januar 2018 hovedreglene i regnskapsloven.

Salgsinntekter

Inntekter ved salg av varer vurderes til virkelig verdi av vederlaget, netto etter fradrag for merverdiavgift, returer, rabatter og andre valg. Salg av varer resultatføres når leveransen er levert til kunden og det ikke er uoppfylte forpliktelser som kan påvirke kundens aksept av levering. Levering er ikke foretatt før produktene er sendt til avtalt sted og risiko for tap og ukurans er overført til kunden.

Klassifisering og vurdering av balanseposter

Omløpsmidler og kortsiktig gjeld omfatter poster som forfaller til betaling innen ett år etter balansedagen, samt poster som knytter seg til varekretsløpet. Øvrige poster er klassifisert som anleggsmiddel/langsiktig gjeld.

Omløpsmidler vurderes til laveste verdi av anskaffelseskost og virkelig verdi. Kortsiktig gjeld vurderes tilsvarende.

Anleggsmidler vurderes til anskaffelseskost, men nedskrives til virkelig verdi dersom verdifallet ikke forventes å være forbigående. Langsiktig gjeld vurderes tilsvarende.

Varige driftsmidler

Varige driftsmidler balanseføres og avskrives over driftsmidlets levetid dersom de har levetid over 3 år og har en kostpris som overstiger kr 15.000. Direkte vedlikehold av driftsmidler kostnadsføres løpende under driftskostnader, mens påkostninger eller forbedringer tillegges driftsmidlets kostpris og avskrives i takt med driftsmidlet.

Leieavtaler

Driftsmidler som leies på betingelser som i det vesentlige overfører økonomisk risiko og kontroll til selskapet (finansiell leasing), balanseføres under varige driftsmidler og tilhørende leieforpliktelse medtas som forpliktelse under rentebærende langsiktig gjeld til nåverdien av leiebetalningene. Driftsmiddelet avskrives planmessig, og forpliktelsen reduseres med betalt leie etter fradrag for beregnet rentekostnad.

Varebeholdninger

Lager av innkjøpte varer er verdsatt til laveste verdi av anskaffelseskost etter FIFO-prinsippet og virkelig verdi. Egentilvirkede ferdigvarer og varer under tilvirkning er vurdert til full tilvirkningskost. Det foretas nedskrivning for påregnelig ukurans.

Fordringer

Kundefordringer og andre fordringer er oppført i balansen til pålydende etter fradrag for avsetning til forventet tap.

Kontantstrømpoppstilling

Kontantstrømpoppstillingen er utarbeidet etter den indirekte metode. Kontanter og kontantekvivalenter omfatter bankinnskudd og andre kortsiktige, likvide plasseringer

Skatt

Skattekostnaden i resultatregnskapet omfatter både periodens betalbare skatt og endringer i utsatt



Note 1 Salgsinntekter

Pr. Virksomhetsområde	2022	2021
Salg betong	136 342 087	86 883 441
Andre driftsinntekter	3 890 936	6 279 426
Sum	140 233 023	93 162 867

Alle salgsinntekter er salg i nærområdet og Norge.

Note 2 Lønnskostnader og ytelser, godtgjørelser til daglig leder, styret og revisor

Lønnskostnader	2022	2021
Lønninger	17 830 107	16 553 855
Arbeidsgiveravgift	2 516 684	2 487 633
Pensjonskostnader	0	0
Andre ytelser	1 187 995	592 305
Sum	21 534 786	19 633 793

Selskapet har i 2022 sysselsatt 26 årsverk. Det er ikke ytet lån eller sikkerhetsstillelser til ledende personer.

Pensjonsforpliktelser

Selskapet er pliktig til å ha tjenstepensjonsordning etter lov om obligatorisk tjenstepensjon. Selskapets pensjonsordninger tilfredsstiller kravene i denne lov.

Ytelser til ledende personer	Daglig leder
Lønn	1 075 200
Arbeidsgiveravgift	152 723
Annen godtgjørelse	7 944
Sum	1 235 867

Revisor

Beløpene er eksklusive merverdiavgift.

Honorar til revisor er kr 226 500. Honoraret fordeler seg med kr 220 126 lovpålagt revisjon og kr 6 374 til andre tjenester



skatt. Utsatt skatt er beregnet med 22% på grunnlag av de midlertidige forskjeller som eksisterer mellom regnskapsmessige og skattemessige verdier, samt ligningsmessig underskudd til fremføring ved utgangen av regnskapsåret. Skatteøkende og skattereduserende midlertidige forskjeller som reverserer eller kan reversere i samme periode er utlignet og nettoført.



Note 4 Skatt

	2022	2021
Årets skattekostnad		
Resultatført skatt på ordinært resultat:		
Betalbar skatt	8 029 071	2 792 008
Endring i utsatt skatt	-429 921	335 975
Skattekostnad ordinært resultat	7 599 150	3 127 983
Skattepliktig inntekt:		
Resultat før skatt	34 340 177	14 108 754
Permanente forskjeller	201 410	109 351
Endring i midlertidige forskjeller	1 954 189	-1 527 161
Skattepliktig inntekt	36 495 776	12 690 944
Betalbar skatt i balansen:		
Betalbar skatt på årets resultat	8 029 071	2 792 008
Sum betalbar skatt i balansen	8 029 071	2 792 008

Skatteeffekten av midlertidige forskjeller som har gitt opphav til utsatt skatt og utsatte skattefordeler, spesifisert på typer av midlertidige forskjeller

	2022	2021	Endring
Varige driftsmidler	5 702 293	5 483 593	-218 700
Fordringer	-542 760	-600 460	-57 700
Gevinst – og tapskonto	22 356	27 945	5 589
Avsetninger mv	-2 225 000	0	2 225 000
Sum	2 956 889	4 911 078	1 954 189
Grunnlag for utsatt skatt	2 956 889	4 911 078	1 954 189
Utsatt skatt (22 %)	650 516	1 080 437	429 922

Note 5 Egenkapital

	Aksjekapital	Overkurs	Annen Innskutt egenkapital	Annen egenkapital	Sum egenkapital
Pr. 31.12.2021	500 000	2 975 248	0	31 991 176	35 466 424
Årets resultat				26 741 027	26 741 027
Utbytte				-22 000 000	-22 000 000
Pr 31.12.2022	500 000	2 975 248	0	36 732 203	40 207 451



Note 3 Anleggsmidler

	Bygg og anlegg	Bygg og anl, under arbeid	Transportmidler	Leaset eiendel	Maskiner og inventar	Sum
Anskaffelseskost pr. 01.01	12 204 149	35 176	7 098 690	16 577 616	12 403 729	48 319 360
Tilgang	277 072	420 467	2 722 500	0	1 172 615	4 592 654
Avgang	0	0	-787 500	0	0	-787 500
Anskaffelseskost 31.12	12 481 221	455 642	9 033 690	16 577 616	13 576 343	52 124 514
Akk. avskrivninger 31.12	-1 472 707	0	-5 862 717	-4 282 552	-9 230 292	-20 848 268
Bokført verdi 31.12	11 008 514	455 642	3 170 973	12 295 064	4 346 051	31 276 244
Årets avskrivninger	665 700	0	817 967	1 657 762	559 170	3 700 599

Selskapet benytter lineære avskrivninger for alle varige driftsmidler. Den økonomiske levetiden for driftsmidlene er beregnet til:

- * Transportmidler 5 år
- * Maskiner og inventar 5-10 år
- * Bygg 10 år - 20 år
- * Leaset eiendel 10 år



Note 6 Fordringer og gjeld

Gjeld med forfall senere enn ett år	2022	2021
Gjeld til kredittinstitusjon	0	5 952 731
Sum	0	5 952 731

Som sikkerhet for lånet stilt bygg og anlegg, se note 3, samt kundefordringer (factoringssant)

Transaksjoner med selskap i samme konsern og tilknyttede selskap

	Langsiktige fordringer		Kortsiktige fordringer	
	2022	2021	2022	2021
Morten Lie Holding AS	0	0	0	0
Lån til Amalie Eiendom AS*	2 269 013	2 084 953	0	0
Lån til Vestfold Betong AS*	3 550 719	3 414 159	0	0
Sum	5 819 732	5 499 112	0	0

*Lånet renteberegnes med sats på 4,0%.

	Langsiktige gjeld		Kortsiktig gjeld	
	2022	2021	2022	2021
Avsatt konsebidrag	0	0	0	0
Avsatt utbytte	0	0	22 000 000	0
Mellomregning Morten Lie Holding AS	0	0	11 246	16 227
Sum	0	0	22 011 246	16 227

I tillegg leier selskapet lokaler av søsterselskapet Amalie Eiendom AS, husleie for regnskapsåret utgjør kr 2 100 000.

Note 7 Varebeholdning

	2022	2021
Råvarer	2 273 897	1 475 533
Ferdigvarer	57 200	16 625
Sum varebeholdning	2 331 097	1 475 533

Note 8 Kundefordringer

	2022	2021
Avsetning til dekning av mulige tap	741 000	741 000
Konstaterte tap	742 351	142 394
Sum tap på fordringer	742 351	142 394



Note 9 Bankinnskudd

Innestående midler på skattetrekkkonto (bundne midler) er på kr. 794 257.

Note 10 Aksjonærer

Aksjekapitalen i Hokksund Betong AS pr. 31.12 består av:

	Antall	Pålydende	Bokført
Ordinære aksjer	100	5 000	500 000
Sum	100		500 000

Eierstruktur

Aksjonærer i % pr. 31.12:

	Ordinære	Eierandel	Stemmeandel
Morten Lie Holding AS	50	50,0	50,0
Schwenk Norge AS	50	50,0	50,0
Totalt antall aksjer	100	100,0	100,0

Note 11 Andre avsetninger for forpliktelser

	2022	2021
Avsetning for forpliktelser	2 225 000	0

Avsetningen gjelder en jobb utført i 2022 der det er skjedd feil som ikke dekkes av forsikringsselskapet. Saken er endelig avklart mellom partene i 2023.



Hokksund Betong AS

KONTANTSTRØMOPPSTILLING

	Note	2022	2021
Kontantstrømmer fra operasjonelle aktiviteter			
Resultat før skatt		34 340 177	14 108 754
Betalbar skatt		-2 792 008	-1 536 018
Ordinære avskrivninger		2 042 837	1 732 778
Tap/gevinst ved salg av driftsmidler		-1 914 655	-3 416 802
Endring i varer		-838 939	-291 911
Endring i kundefordringer		-7 475 308	-4 361 640
Endring i leverandørgjeld		2 847 065	378 835
Endring i andre tidsavgrensingsposter		2 963 360	79 951
Netto kontantstrømmer fra operasjonelle aktiviteter		29 172 529	6 693 947
Kontantstrømmer fra investeringsaktiviteter			
Innbetaling ved salg av varige driftsmidler		2 000 000	4 318 317
Utbetalinger ved kjøp av varige driftsmidler		-4 592 654	-3 019 976
Utbetaling ved øket langsiktig fordring		-320 620	-328 680
Netto kontantstrømmer fra investeringsaktiviteter		-2 913 274	969 661
Kontantstrømmer fra finansieringsaktiviteter			
Innbetaling ved opptak av langsiktig gjeld		0	0
Utbetaling av utbytte og konsernbidrag		0	-10 000 000
Betalt avdrag langsiktig gjeld		-5 952 731	-614 436
Netto kontantstrømmer fra finansieringsaktiviteter		-5 952 731	-10 614 436
Netto endring bankinnskudd, kontanter og lignende		20 306 524	-2 950 828
Kontanter og bankinnskudd per 01.01		14 074 560	17 025 388
Kontanter og bankinnskudd per 31.12		34 381 084	14 074 560