



ÅRSREGNSKAPET FOR REGNSKAPSÅRET 2025 - GENERELL INFORMASJON

Enheten

Organisasjonsnummer: 961 460 131
Organisasjonsform: Aksjeselskap
Foretaksnavn: TRADE AND SERVICE GROUP AS
Forretningsadresse: Nordåsbakken 33
4760 BIRKELAND

Regnskapsår

Årsregnskapets periode: 01.01.2025 - 31.12.2025

Konsern

Morselskap i konsern: Nei

Regnskapsregler

Regler for små foretak benyttet: Ja
Benyttet ved utarbeidelsen av årsregnskapet til selskapet: Regnskapslovens alminnelige regler

Årsregnskapet fastsatt av kompetent organ

Bekreftet av representant for selskapet: AIDER AS
Dato for fastsettelse av årsregnskapet: 25.03.2026

Grunnlag for avgivelse

År 2025: Årsregnskapet er elektronisk innlevert
År 2024: Tall er hentet fra elektronisk innlevert årsregnskap fra 2025

Det er ikke krav til at årsregnskapet m.v. som sendes til Regnskapsregisteret er undertegnet. Kontrollen på at dette er utført ligger hos revisor/enhetens øverste organ. Sikkerheten ivaretas ved at innsender har rolle/rettighet for innsending av årsregnskapet via Altinn, og ved at det bekreftes at årsregnskapet er fastsatt av kompetent organ.

Brønnøysundregistrene, 25.04.2026



Resultatregnskap

Beløp i: NOK	Note	2025	2024
RESULTATREGNSKAP			
Inntekter			
Salgsinntekt		714 180	107 750
Sum inntekter		714 180	107 750
Kostnader			
Varekostnad		615 342	
Lønnskostnad	2	2 321	619
Annen driftskostnad		106 974	90 560
Sum kostnader		724 636	91 179
Driftsresultat		-10 456	16 571
Finansinntekter og finanskostnader			
Inntekt på investering i tilknyttet selskap		50 000	
Annen renteinntekt		184	1 234
Annen finansinntekt		1 799	1 970
Sum finansinntekter		51 983	3 203
Annen finanskostnad		15 000	4
Sum finanskostnader		15 000	4
Netto finans		36 983	3 200
Resultat før skattekostnad		26 526	19 771
Skattekostnad på resultat	3	-1 887	4 338
Årsresultat		28 413	15 433
Årsresultat etter minoritetsinteresser		28 413	15 433
Totalresultat		28 413	15 433
Overføringer og disponeringer			
Tilleggsutbytte			150 000
Avsatt til annen egenkapital	4	28 413	-134 567



Resultatregnskap

Beløp i: NOK	Note	2025	2024
Sum overføringer og disponeringer		28 413	15 433



Balanse

Beløp i: NOK	Note	2025	2024
BALANSE - EIENDELER			
Anleggsmidler			
Immaterielle eiendeler			
Utsatt skattefordel	3	1 887	
Sum immaterielle eiendeler		1 887	
Finansielle anleggsmidler			
Investeringer i tilknyttet selskap			15 000
Sum finansielle anleggsmidler			15 000
Sum anleggsmidler		1 887	15 000
Omløpsmidler			
Varer			
Fordringer			
Kundefordringer		54 532	4 688
Andre kortsiktige fordringer		26 339	17 570
Sum fordringer		80 872	22 257
Bankinnskudd, kontanter og lignende			
Bankinnskudd, kontanter o.l.		72 706	87 229
Sum bankinnskudd, kontanter og lignende		72 706	87 229
Sum omløpsmidler		153 578	109 486
SUM EIENDELER		155 465	124 486
BALANSE - EGENKAPITAL OG GJELD			
Egenkapital			
Innskutt egenkapital			
Aksjekapital	4, 5	30 300	30 300
Sum innskutt egenkapital		30 300	30 300



Balanse

Beløp i: NOK	Note	2025	2024
Opptjent egenkapital			
Annen egenkapital	4	99 942	71 528
Sum opptjent egenkapital		99 942	71 528
Sum egenkapital		130 242	101 828
Gjeld			
Langsiktig gjeld			
Utsatt skatt	3		
Annen langsiktig gjeld			
Kortsiktig gjeld			
Leverandørgjeld		25 220	17 699
Betalbar skatt	3		4 338
Skyldig offentlige avgifter		3	621
Sum kortsiktig gjeld		25 223	22 658
Sum gjeld		25 223	22 658
SUM EGENKAPITAL OG GJELD		155 465	124 486



Brønnøysundregistrene

ÅRSREGNSKAP FOR REGNSKAPSÅRET 2025 - GENERELL INFORMASJON

Journalnummer: 2026 393595

Virksomheten

Organisasjonsnummer: 961 460 131
Organisasjonsform: Aksjeselskap
Foretaksnavn: TRADE AND SERVICE GROUP AS
Forretningsadresse: Nordåsbakken 33
4760 BIRKELAND

Regnskapsår

Årsregnskapets periode: 01.01.2025 - 31.12.2025

Konsern

Morselskap i konsern: Nei

Regnskapsregler

Regler for små foretak benyttet: Ja
Benyttet ved utarbeidelsen av
årsregnskapet: Regnskapslovens alminnelige regler

Årsregnskapet fastsatt av kompetent organ

Bekreftet av: AIDER AS
Dato for fastsettelse av årsregnskapet: 25.03.2026

Revisjon

Selskapet har besluttet at årsregnskapet
ikke skal revideres: Ja
Årsregnskapet er utarbeidet av ekstern
autorisert regnskapsfører: Ja
Ekstern autorisert regnskapsfører har i
løpet av regnskapsåret bistått ved den
løpende regnskapsføringen eller utført
andre tjenester for selskapet enn å
utarbeide årsregnskapet: Ja

Grunnlag for avgivelse

År 2025: Årsregnskap er elektronisk innlevert.
År 2024: Tall er hentet fra elektronisk innlevert årsregnskap fra 2025.

*Virksomheten sitt øverste organ er ansvarlig for at årsregnskapet er signert.
Det er mulig å levere årsregnskap uten signatur fordi sikkerheten for rett
rapportering er ivarettatt ved at innsenderen har rolle/rettighet for innsending
i Altinn. Navnet på representanten, som bekrefter at årsregnskapet er godkjent,
er i tillegg oppgitt.*

Brønnøysundregistrene, 23.04.2026

Brønnøysundregistrene
Postadresse: Postboks 900, 8910 Brønnøysund
Telefon: 75 00 75 00
E-post: firmapost@brreg.no Internett: www.brreg.no
Organisasjonsnummer: 974 760 673



Organisasjonsnr: 961 460 131
TRADE AND SERVICE GROUP AS

RESULTATREGNSKAP

Beløp i: NOK	Note	2025	2024
RESULTATREGNSKAP			
Inntekter			
Salgsinntekt		714 180	107 750
Sum inntekter		714 180	107 750
Kostnader			
Varekostnad		615 342	
Lønnskostnad	2	2 321	619
Annen driftskostnad		106 974	90 560
Sum kostnader		724 636	91 179
Driftsresultat		-10 456	16 571
Finansinntekter og finanskostnader			
Inntekt på investering i tilknyttet selskap		50 000	
Annen renteinntekt		184	1 234
Annen finansinntekt		1 799	1 970
Sum finansinntekter		51 983	3 203
Annen finanskostnad		15 000	4
Sum finanskostnader		15 000	4
Netto finans		36 983	3 200
Resultat før skattekostnad		26 526	19 771
Skattekostnad på resultat	3	-1 887	4 338
Årsresultat		28 413	15 433
Årsresultat etter minoritetsinteresser		28 413	15 433
Totalresultat		28 413	15 433
Overføringer og disponeringer			
Tilleggsutbytte			150 000
Avsatt til annen egenkapital	4	28 413	-134 567
Sum overføringer og disponeringer		28 413	15 433



Organisasjonsnr: 961 460 131
TRADE AND SERVICE GROUP AS

BALANSE

Beløp i: NOK	Note	2025	2024
BALANSE - EIENDELER			
Anleggsmidler			
Immaterielle eiendeler			
Utsatt skattefordel	3	1 887	
Sum immaterielle eiendeler		1 887	
Finansielle anleggsmidler			
Investeringer i tilknyttet selskap			15 000
Sum finansielle anleggsmidler			15 000
Sum anleggsmidler		1 887	15 000
Omløpsmidler			
Varer			
Fordringer			
Kundefordringer		54 532	4 688
Andre kortsiktige fordringer		26 339	17 570
Sum fordringer		80 872	22 257
Bankinnskudd, kontanter og lignende			
Bankinnskudd, kontanter o. l.		72 706	87 229
Sum bankinnskudd, kontanter og lignende		72 706	87 229
Sum omløpsmidler		153 578	109 486
SUM EIENDELER		155 465	124 486
BALANSE - EGENKAPITAL OG GJELD			
Egenkapital			
Innskutt egenkapital			
Aksjekapital	4, 5	30 300	30 300
Sum innskutt egenkapital		30 300	30 300
Opptjent egenkapital			
Annen egenkapital	4	99 942	71 528
Sum opptjent egenkapital		99 942	71 528
Sum egenkapital		130 242	101 828



Gjeld			
Langsiktig gjeld			
Utsatt skatt	3		
Annen langsiktig gjeld			
Kortsiktig gjeld			
Leverandørgjeld		25 220	17 699
Betalbar skatt	3		4 338
Skyldig offentlige avgifter		3	621
Sum kortsiktig gjeld		25 223	22 658
Sum gjeld		25 223	22 658
SUM EGENKAPITAL OG GJELD		155 465	124 486



Organisasjonsnr: 961 460 131
TRADE AND SERVICE GROUP AS

NOTEOPPLYSNINGER - SELSKAP

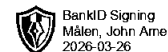

- alle poster oppgitt i hele tall

Note

1

Antall årsverk i regnskapsåret

0.00

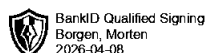


Årsregnskap 2025

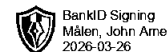
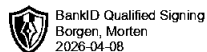
Trade And Service Group AS

Resultatregnskap
Balanse
Noter til regnskapet


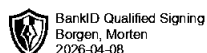
Org.nr.: 961 460 131




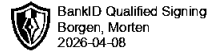
Resultatregnskap			
Trade And Service Group AS			
Driftsinntekter og driftskostnader	Note	2025	2024
Salgsinntekt		714 180	107 750
Sum driftsinntekter		714 180	107 750
Varekostnad		615 342	0
Lønnskostnad	2	2 321	619
Annen driftskostnad		106 974	90 560
Sum driftskostnader		724 636	91 179
Driftsresultat		-10 456	16 571
Finansinntekter og finanskostnader			
Inntekt på investering i tilknyttet selskap		50 000	0
Annen renteinntekt		184	1 234
Annen finansinntekt		1 799	1 970
Annen finanskostnad		15 000	4
Resultat av finansposter		36 983	3 200
Resultat før skattekostnad		26 526	19 771
Skattekostnad på resultat	3	-1 887	4 338
Årsresultat		28 413	15 433
Overføringer			
Tilleggsutbytte		0	150 000
Avsatt til annen egenkapital	4	28 413	-134 567
Sum overføringer		28 413	15 433
Trade And Service Group AS		Side 2	



Balanse			
Trade And Service Group AS			
Eiendeler	Note	2025	2024
Anleggsmidler			
Immaterielle eiendeler			
Utsatt skattefordel	3	1 887	0
Sum immaterielle eiendeler		1 887	0
Varige driftsmidler			
Finansielle anleggsmidler			
Investeringer i tilknyttet selskap		0	15 000
Sum finansielle anleggsmidler		0	15 000
Sum anleggsmidler		1 887	15 000
Omløpsmidler			
Fordringer			
Kundefordringer		54 532	4 688
Andre kortsiktige fordringer		26 339	17 570
Sum fordringer		80 872	22 257
Investeringer			
Bankinnskudd, kontanter o.l.		72 706	87 229
Sum omløpsmidler		153 578	109 486
Sum eiendeler		155 465	124 486
Trade And Service Group AS			Side 3



Balanse			
Trade And Service Group AS			
Egenkapital og gjeld	Note	2025	2024
Egenkapital			
Innskutt egenkapital			
Aksjekapital	4, 5	30 300	30 300
Sum innskutt egenkapital		30 300	30 300
Opptjent egenkapital			
Annen egenkapital	4	99 942	71 528
Sum opptjent egenkapital		99 942	71 528
Sum egenkapital		130 242	101 828
Gjeld			
Annen langsiktig gjeld			
Kortsiktig gjeld			
Leverandørgjeld		25 220	17 699
Betalbar skatt	3	0	4 338
Skyldig offentlige avgifter		3	621
Sum kortsiktig gjeld		25 223	22 658
Sum gjeld		25 223	22 658
Sum egenkapital og gjeld		155 465	124 486
Birkeland, 25.03.2026 Styret i Trade And Service Group AS			
<u>John Arne Målen</u> Styreleder/daglig leder		<u>Morten Borgen</u> Styremedlem	
Trade And Service Group AS			Side 4



Regnskapsprinsipper

Årsregnskapet er satt opp i samsvar med regnskapsloven og NRS 8 - God regnskapsskikk for små foretak.

Driftsinntekter

Inntektsføring ved salg av varer skjer på leveringstidspunktet. Tjenester inntektsføres etter hvert som de leveres.

Skatt

Skattekostnaden i resultatregnskapet omfatter både periodens betalbare skatt og endring i utsatt skatt. Utsatt skatt er beregnet med 22 % på grunnlag av de midlertidige forskjeller som eksisterer mellom regnskapsmessige og skattemessige verdier, samt ligningsmessig underskudd til fremføring ved utgangen av regnskapsåret. Skatteøkende og skattereduserende midlertidige forskjeller som reverserer eller kan reverseres i samme periode er utlignet og nettoført.

Klassifisering og vurdering av anleggsmidler

Anleggsmidler omfatter eiendeler bestemt til varig eie og bruk. Anleggsmidler er vurdert til anskaffelseskost. Varige driftsmidler balanseføres og avskrives over driftsmidlets økonomiske levetid. Avskrivningsperioden for fast eiendom anskaffet etter 2009 er dekomponert i en del som gjelder råbygget og en del som gjelder faste tekniske installasjoner. Varige driftsmidler nedskrives til gjenvinnbart beløp ved verdifall som forventes ikke å være forbigående. Gjenvinnbart beløp er det høyeste av netto salgsverdi og verdi i bruk. Verdi i bruk er nåverdi av fremtidige kontantstrømmer knyttet til eiendelen. Nedskrivningen reverseres når grunnlaget for nedskrivningen ikke lenger er til stede.

Klassifisering og vurdering av omløpsmidler

Omløpsmidler og kortsiktig gjeld omfatter normalt poster som forfaller til betaling innen ett år etter balansedagen, samt poster som knytter seg til varekretsløpet. Omløpsmidler vurderes til laveste verdi av anskaffelseskost og virkelig verdi.


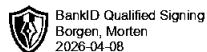
Aksjer i datterselskap

Datterselskap vurderes etter kostmetoden i selskapsregnskapet. Investeringen er vurdert til anskaffelseskost for aksjene med mindre nedskrivning har vært nødvendig. Det er foretatt nedskrivning til virkelig verdi når verdifall skyldes årsaker som ikke kan forventes å være forbigående og det må anses nødvendig etter god regnskapsskikk. Nedskrivninger er reversert når grunnlaget for nedskrivning ikke lenger er til stede.

Utbytte, konsernbidrag og andre utdelinger fra datterselskap er inntektsført samme år som det er avsatt i givers regnskap. Overstiger utbytte / konsernbidraget andelen av opptjent resultat etter anskaffelsestidspunktet, representerer den overskytende del tilbakebetaling av investert kapital, og utdelingene er fratrukket investeringens verdi i balansen til morselskapet.

Fordringer

Kundefordringer og andre fordringer oppføres til pålydende etter fradrag for avsetning til forventet tap. Avsetning til tap gjøres på grunnlag av en individuell vurdering av de enkelte fordringene.



Note 1 Virksomhetens art og lokalisering

Trade And Service Group AS er et selskap der virksomheten omfatter Kombinerte tjenester tilknyttet eiendomsdrift. Selskapet er lokalisert i Birkenes kommune.

Note 2 Lønnskostnader og antall årsverk

Lønnskostnader

	2025	2024
Lønninger	0	4 392
Arbeidsgiveravgift	287	619
Andre ytelser	2 034	-4 392
Sum	2 321	619

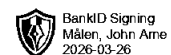

Selskapet har i 2025 sysselsatt 0 årsverk.

Note 3 Skatt

Årets skattegrunnlag	2025	2024	
Betalbar skatt	0	4 338	
Endring i utsatt skatt	-1 887	0	
Sum skattekostnad	-1 887	4 338	
Beregning av årets skattegrunnlag:	2025	2024	
Ordinært resultat før skattekostnad	26 526	19 771	
Permanente forskjeller	-35 102	-53	
Årets skattegrunnlag	-8 576	19 718	
Betalbar skatt i balansen:	2025	2024	
Betalbar skatt på årets resultat	0	4 338	
Sum betalbar skatt i balansen	0	4 338	
Akkumulert fremførbart underskudd	-8 576	0	8 576

Note 4 Egenkapital

	Aksjekapital	Annen egenkapital	Sum egenkapital
Pr. 31.12.2024	30 300	71 528	101 828
Årets resultat		28 413	28 413
Pr 31.12.2025	30 300	99 942	130 242



Note 5 Aksjonærer

Aksjekapitalen i Trade And Service Group AS pr. 31.12.2025 består av:

	Antall	Pålydende	Bokført
Ordinære aksjer	404	75,0	30 300
Sum	404		30 300

Eierstruktur

	Sum	Eierandel	Stemmeandel
John Arne Målen	404	100,00	100,00
Totalt antall aksjer	404	100,00	100,00