



## ÅRSREGNSKAPET FOR REGNSKAPSÅRET 2024 - GENERELL INFORMASJON

### Enheten

Organisasjonsnummer: 926 204 750  
Organisasjonsform: Aksjeselskap  
Foretaksnavn: MORGEDAL GJESTEHUS AS  
Forretningsadresse: Haugivegen 4A  
3848 MORGEDAL

### Regnskapsår

Årsregnskapets periode: 01.01.2024 - 31.12.2024

### Konsern

Morselskap i konsern: Nei

### Regnskapsregler

Regler for små foretak benyttet: Ja  
Benyttet ved utarbeidelsen av årsregnskapet til selskapet: Regnskapslovens alminnelige regler

### Årsregnskapet fastsatt av kompetent organ

Bekreftet av representant for selskapet: Thomas Berstad  
Dato for fastsettelse av årsregnskapet: 23.04.2025

### Grunnlag for avgivelse

År 2024: Årsregnskapet er elektronisk innlevert  
År 2023: Tall er hentet fra elektronisk innlevert årsregnskap fra 2024

*Det er ikke krav til at årsregnskapet m.v. som sendes til Regnskapsregisteret er undertegnet. Kontrollen på at dette er utført ligger hos revisor/enhetens øverste organ. Sikkerheten ivaretas ved at innsender har rolle/rettighet for innsending av årsregnskapet via Altinn, og ved at det bekreftes at årsregnskapet er fastsatt av kompetent organ.*

Brønnøysundregistrene, 15.05.2025



## Resultatregnskap

| Beløp i: NOK   | Note | 2024           | 2023           |
|--|------|----------------|----------------|
| <b>RESULTATREGNSKAP</b>                                      |      |                |                |
| <b>Inntekter</b>   |      |                |                |
| Salgsinntekt   |      | 680 715        | 576 464        |
| Annen driftsinntekt  |      | 26 140         | 0              |
| <b>Sum inntekter</b>   |      | <b>706 855</b> | <b>576 464</b> |
| <b>Kostnader</b>   |      |                |                |
| Varekostnad  |      | 194 395        | 322 779        |
| Avskrivning på varige driftsmidler og immaterielle eiendeler | 1    | 15 000         | 11 462         |
| Annen driftskostnad  |      | 247 476        | 231 732        |
| <b>Sum kostnader</b>   |      | <b>456 870</b> | <b>565 973</b> |
| <b>Driftsresultat</b>  |      | <b>249 985</b> | <b>10 491</b>  |
| <b>Finansinntekter og finanskostnader</b>                    |      |                |                |
| Annen renteinntekt   |      | 247            | 55             |
| <b>Sum finansinntekter</b>                                   |      | <b>247</b>     | <b>55</b>      |
| Annen finanskostnad  |      | 0              | 127            |
| <b>Sum finanskostnader</b>                                   |      | <b>0</b>       | <b>127</b>     |
| <b>Netto finans</b>  |      | <b>247</b>     | <b>-72</b>     |
| <b>Resultat før skattekostnad</b>                            |      | <b>250 232</b> | <b>10 418</b>  |
| Skattekostnad  | 2, 3 | 18 956         | 0              |
| <b>Årsresultat</b>   |      | <b>231 275</b> | <b>10 418</b>  |
| <b>Overføringer og disponeringer</b>                         |      |                |                |
| Avgitt konsernbidrag   |      | 52 924         | 0              |
| Udekket tap  |      | 153 440        | 10 418         |
| Annen egenkapital  |      | 24 911         | 0              |
| <b>Sum overføringer og disponeringer</b>                     |      | <b>231 275</b> | <b>10 418</b>  |



### Balanse

| Beløp i: NOK                               | Note | 2024           | 2023           |
|--|------|----------------|----------------|
| <b>BALANSE - EIENDELER</b>                 |      |                |                |
| <b>Anleggsmidler</b>                       |      |                |                |
| <b>Immaterielle eiendeler</b>              |      |                |                |
| Sum immaterielle eiendeler                 |      | 0              | 0              |
| <b>Varige driftsmidler</b>                 |      |                |                |
| Tomter, bygninger og annen fast eiendom    | 1    | 150 000        | 290 000        |
| Sum varige driftsmidler                    |      | 150 000        | 290 000        |
| <b>Finansielle anleggsmidler</b>           |      |                |                |
| Sum finansielle anleggsmidler              |      | 0              | 0              |
| Sum anleggsmidler                          |      | 150 000        | 290 000        |
| <b>Omløpsmidler</b>                        |      |                |                |
| <b>Varer</b>                               |      |                |                |
| <b>Fordringer</b>                          |      |                |                |
| Kundefordringer                            |      | 24 828         | 38 209         |
| Andre kortsiktige fordringer               |      | 14 153         | 0              |
| Sum fordringer                             |      | 38 981         | 38 209         |
| <b>Investeringer</b>                       |      |                |                |
| Sum investeringer                          |      | 0              | 0              |
| <b>Bankinnskudd, kontanter og lignende</b> |      |                |                |
| Bankinnskudd, kontanter og lignende        |      | 477 944        | 56 791         |
| Sum bankinnskudd, kontanter og lignende    |      | 477 944        | 56 791         |
| Sum omløpsmidler                           |      | 516 926        | 94 999         |
| <b>SUM EIENDELER</b>                       |      | <b>666 926</b> | <b>384 999</b> |

### BALANSE - EGENKAPITAL OG GJELD



### Balanse

| Beløp i: NOK                             | Note | 2024           | 2023            |
|--|------|----------------|-----------------|
| <b>Egenkapital</b>                       |      |                |                 |
| <b>Innskutt egenkapital</b>              |      |                |                 |
| Aksjekapital                             | 4, 5 | 30 000         | 30 000          |
| Annen innskutt egenkapital               | 5    | -10 570        | -10 570         |
| <b>Sum innskutt egenkapital</b>          |      | <b>19 430</b>  | <b>19 430</b>   |
| <b>Opptjent egenkapital</b>              |      |                |                 |
| Annen egenkapital                        |      | 24 911         | 0               |
| Udekket tap                              | 5    | 0              | 153 440         |
| <b>Sum opptjent egenkapital</b>          |      | <b>24 911</b>  | <b>-153 440</b> |
| <b>Sum egenkapital</b>                   |      | <b>44 341</b>  | <b>-134 010</b> |
| <b>Gjeld</b>                             |      |                |                 |
| <b>Langsiktig gjeld</b>                  |      |                |                 |
| Utsatt skatt                             |      | 4 029          | 0               |
| <b>Sum avsetninger for forpliktelser</b> |      | <b>4 029</b>   | <b>0</b>        |
| <b>Annen langsiktig gjeld</b>            |      |                |                 |
| Langsiktig konserngjeld                  | 6    | 466 539        | 386 258         |
| <b>Sum annen langsiktig gjeld</b>        |      | <b>466 539</b> | <b>386 258</b>  |
| <b>Sum langsiktig gjeld</b>              |      | <b>470 568</b> | <b>386 258</b>  |
| <b>Kortsiktig gjeld</b>                  |      |                |                 |
| Leverandørgjeld                          |      | 9 166          | 26 693          |
| Skyldige offentlige avgifter             |      | 0              | 4 918           |
| Kortsiktig konserngjeld                  | 6    | 67 851         | 0               |
| Annen kortsiktig gjeld                   | 6    | 75 000         | 101 140         |
| <b>Sum kortsiktig gjeld</b>              |      | <b>152 017</b> | <b>132 751</b>  |
| <b>Sum gjeld</b>                         |      | <b>622 585</b> | <b>519 009</b>  |
| <b>SUM EGENKAPITAL OG GJELD</b>          |      | <b>666 926</b> | <b>384 999</b>  |



## Brønnøysundregistrene

### ÅRSREGNSKAP FOR REGNSKAPSÅRET 2024 - GENERELL INFORMASJON

Journalnummer: 2025 430932

#### Enheten

Organisasjonsnummer: 926 204 750  
Organisasjonsform: Aksjeselskap  
Foretaksnavn: MORGEDAL GJESTEHUS AS  
Forretningsadresse: Haugivegen 4A  
3848 MORGEDAL

#### Regnskapsår

Årsregnskapets periode: 01.01.2024 - 31.12.2024

#### Konsern

Morselskap i konsern: Nei

#### Regnskapsregler

Regler for små foretak benyttet: Ja  
Benyttet ved utarbeidelsen av  
årsregnskapet til selskapet: Regnskapslovens alminnelige regler

#### Årsregnskapet fastsatt av kompetent organ

Bekreftet av representant for selskapet: Thomas Berstad  
Dato for fastsettelse av årsregnskapet: 23.04.2025

#### Revisjon

Selskapet har besluttet at årsregnskapet  
ikke skal revideres: Ja  
Årsregnskapet er utarbeidet av ekstern  
autorisert regnskapsfører: Ja

#### Grunnlag for avgivelse

År 2024: Årsregnskap er elektronisk innlevert.  
År 2023: Tall er hentet fra elektronisk innlevert årsregnskap fra 2024.

*Det er ikke krav til at årsregnskapet m.v. som sendes til Regnskapsregisteret er undertegnet. Kontrollen på at dette er utført ligger hos revisor/enhetens øverste organ. Sikkerheten ivaretas ved at innsender har rolle/rettighet for innsending av årsregnskapet via Altinn, og ved at det bekreftes at årsregnskapet er fastsatt av kompetent organ.*

Brønnøysundregistrene, 14.05.2025



Organisasjonsnr: 926 204 750  
MORGEDAL GJESTEHUS AS

## RESULTATREGNSKAP

| <b>Beløp i: NOK</b>  | <b>Note</b> | <b>2024</b>    | <b>2023</b>    |
|--|-------------|----------------|----------------|
| <b>RESULTATREGNSKAP</b>                                      |             |                |                |
| <b>Inntekter</b>   |             |                |                |
| Salgsinntekt   |             | 680 715        | 576 464        |
| Annen driftsinntekt  |             | 26 140         | 0              |
| <b>Sum inntekter</b>   |             | <b>706 855</b> | <b>576 464</b> |
| <b>Kostnader</b>   |             |                |                |
| Varekostnad  |             | 194 395        | 322 779        |
| Avskrivning på varige driftsmidler og immaterielle eiendeler | 1           | 15 000         | 11 462         |
| Annen driftskostnad  |             | 247 476        | 231 732        |
| <b>Sum kostnader</b>   |             | <b>456 870</b> | <b>565 973</b> |
| <b>Driftsresultat</b>  |             | <b>249 985</b> | <b>10 491</b>  |
| <b>Finansinntekter og finanskostnader</b>                    |             |                |                |
| Annen renteinntekt   |             | 247            | 55             |
| <b>Sum finansinntekter</b>                                   |             | <b>247</b>     | <b>55</b>      |
| Annen finanskostnad  |             | 0              | 127            |
| <b>Sum finanskostnader</b>                                   |             | <b>0</b>       | <b>127</b>     |
| <b>Netto finans</b>  |             | <b>247</b>     | <b>-72</b>     |
| <b>Resultat før skattekostnad</b>                            |             | <b>250 232</b> | <b>10 418</b>  |
| Skattekostnad  | 2, 3        | 18 956         | 0              |
| <b>Årsresultat</b>   |             | <b>231 275</b> | <b>10 418</b>  |
| <b>Overføringer og disponeringer</b>                         |             |                |                |
| Avgitt konsernbidrag   |             | 52 924         | 0              |
| Udekket tap  |             | 153 440        | 10 418         |
| Annen egenkapital  |             | 24 911         | 0              |
| <b>Sum overføringer og disponeringer</b>                     |             | <b>231 275</b> | <b>10 418</b>  |



Organisasjonsnr: 926 204 750  
MORGEDAL GJESTEHUS AS

## BALANSE

| Beløp i: NOK                               | Note | 2024           | 2023           |
|--|------|----------------|----------------|
| <b>BALANSE - EIENDELER</b>                 |      |                |                |
| <b>Anleggsmidler</b>                       |      |                |                |
| <b>Immaterielle eiendeler</b>              |      |                |                |
| Sum immaterielle eiendeler                 |      | 0              | 0              |
| <b>Varige driftsmidler</b>                 |      |                |                |
| Tomter, bygninger og annen fast eiendom    | 1    | 150 000        | 290 000        |
| Sum varige driftsmidler                    |      | 150 000        | 290 000        |
| <b>Finansielle anleggsmidler</b>           |      |                |                |
| Sum finansielle anleggsmidler              |      | 0              | 0              |
| Sum anleggsmidler                          |      | 150 000        | 290 000        |
| <b>Omløpsmidler</b>                        |      |                |                |
| <b>Varer</b>                               |      |                |                |
| <b>Fordringer</b>                          |      |                |                |
| Kundefordringer                            |      | 24 828         | 38 209         |
| Andre kortsiktige fordringer               |      | 14 153         | 0              |
| Sum fordringer                             |      | 38 981         | 38 209         |
| <b>Investeringer</b>                       |      |                |                |
| Sum investeringer                          |      | 0              | 0              |
| <b>Bankinnskudd, kontanter og lignende</b> |      |                |                |
| Bankinnskudd, kontanter og lignende        |      | 477 944        | 56 791         |
| Sum bankinnskudd, kontanter og lignende    |      | 477 944        | 56 791         |
| Sum omløpsmidler                           |      | 516 926        | 94 999         |
| <b>SUM EIENDELER</b>                       |      | <b>666 926</b> | <b>384 999</b> |
| <b>BALANSE - EGENKAPITAL OG GJELD</b>      |      |                |                |
| <b>Egenkapital</b>                         |      |                |                |
| <b>Innskutt egenkapital</b>                |      |                |                |
| Aksjekapital                               | 4, 5 | 30 000         | 30 000         |
| Annen innskutt egenkapital                 | 5    | -10 570        | -10 570        |
| Sum innskutt egenkapital                   |      | 19 430         | 19 430         |



|  |   |                |                 |
|--|---|----------------|-----------------|
| <b>Opptjent egenkapital</b>                |   |                |                 |
| Annen egenkapital                          |   | 24 911         | 0               |
| Udekket tap                                | 5 | 0              | 153 440         |
| <b>Sum opptjent egenkapital</b>            |   | <b>24 911</b>  | <b>-153 440</b> |
| <b>Sum egenkapital</b>                     |   | <b>44 341</b>  | <b>-134 010</b> |
| <b>Gjeld</b>                               |   |                |                 |
| <b>Langsiktig gjeld</b>                    |   |                |                 |
| Utsatt skatt                               |   | 4 029          | 0               |
| <b>Sum avsetninger for forpliktelseser</b> |   | <b>4 029</b>   | <b>0</b>        |
| <b>Annen langsiktig gjeld</b>              |   |                |                 |
| Langsiktig konserngjeld                    | 6 | 466 539        | 386 258         |
| <b>Sum annen langsiktig gjeld</b>          |   | <b>466 539</b> | <b>386 258</b>  |
| <b>Sum langsiktig gjeld</b>                |   | <b>470 568</b> | <b>386 258</b>  |
| <b>Kortsiktig gjeld</b>                    |   |                |                 |
| Leverandørgjeld                            |   | 9 166          | 26 693          |
| Skyldige offentlige avgifter               |   | 0              | 4 918           |
| Kortsiktig konserngjeld                    | 6 | 67 851         | 0               |
| Annen kortsiktig gjeld                     | 6 | 75 000         | 101 140         |
| <b>Sum kortsiktig gjeld</b>                |   | <b>152 017</b> | <b>132 751</b>  |
| <b>Sum gjeld</b>                           |   | <b>622 585</b> | <b>519 009</b>  |
| <b>SUM EGENKAPITAL OG GJELD</b>            |   | <b>666 926</b> | <b>384 999</b>  |



Organisasjonsnr: 926 204 750  
MORGEDAL GJESTEHUS AS

NOTEOPPLYSNINGER - SELSKAP - alle poster oppgitt i hele tall

## Note

### Regnskapsprinsipper


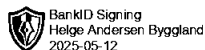
Årsregnskapet er satt opp i samsvar med regnskapsloven og god regnskapsskikk for små foretak. Salgsinntekter Inntektsføring ved salg av varer skjer på leveringstidspunktet. Tjenester inntektsføres etter hvert som de leveres. Klassifisering og vurdering av balanseposter Anleggsmidler er eiendeler bestemt til varig eie eller bruk. Eiendeler som er knyttet til varekretsløpet er klassifisert som omløpsmidler. Fordringer klassifiseres som omløpsmidler hvis de forfaller til betaling innen ett år etter transaksjonsdagen. Tilsvarende klassifiseres gjeld som kortsiktig hvis gjelden forfaller til betaling innen ett år. Omløpsmidler vurderes til laveste av anskaffelseskost og virkelig verdi. Kortsiktig gjeld balanseføres til nominelt beløp på etableringstidspunktet. Anleggsmidler vurderes til anskaffelseskost. Varige anleggsmidler avskrives etter en fornuftig avskrivningsplan. Anleggsmidlene nedskrives til virkelig verdi ved verdifall som ikke forventes å være forbigående. Langsiktig gjeld med unntak av andre avsetninger balanseføres til nominelt beløp på etableringstidspunktet. Fordringer Kundefordringer og andre fordringer er oppført i balansen til pålydende etter fradrag for avsetning til forventet tap. Avsetning til tap gjøres på grunnlag av individuelle vurderinger av de enkelte fordringene. Varige driftsmidler Varige driftsmidler balanseføres og avskrives over driftsmidlenes levetid dersom de har antatt levetid over 3 år og har en kostpris som overstiger kr 30 000. Direkte vedlikehold av driftsmidler kostnadsføres løpende under driftskostnader, mens påkostninger eller forbedringer tillegges driftsmidlets kostpris og avskrives i takt med driftsmidlet. Forøvrig er følgende regnskapsprinsipper anvendt: Forsikret pensjonsforpliktelse er ikke balanseført - kostnaden er lik premien. Leieavtaler er ikke balanseført. Selskapet har ikke endret regnskapsprinsipp fra 2023 til 2024. Skatt Skattekostnaden i resultatregnskapet omfatter periodens betalbare skatt som blir utlignet og forfaller til betaling i neste regnskapsår, i tillegg til endring i utsatt skatt. Utsatt skatt er beregnet med skattesatsen ved utgangen av regnskapsåret 22% på grunnlag av skattereduserende og skatteøkende midlertidige forskjeller som eksisterer mellom regnskapsmessige og skattemessige verdier. I beregningen er det også medtatt ligningsmessig framførbart underskudd ved regnskapsårets utgang. Skatteøkende og skattereduserende midlertidige forskjeller som reverserer eller kan reversere i samme periode er utlignet og nettoført.

## Note

Antall årsverk i regnskapsåret  
0.00

| <u>Sum</u>                      | <u>Beløp</u>                                   |
|---------------------------------|--|
| <u>Balanseført verdi 31.12.</u> | <u>Varige driftsmidler Immaterielle eiend.</u> |

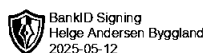




Årsregnskap for  
**MORGEDAL GJESTEHUS AS**

926204750

Regnskapsår  
01.01.2024 - 31.12.2024



BankID Signing  
Helge Andersen Byggland  
2025-05-12

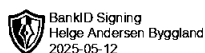


BankID Signing  
Thomas Berstad  
2025-05-12

926 204 750

## Resultatregnskap

|  | Note | 2024            | 2023            |
|--|------|-----------------|-----------------|
| <b>Driftsinntekter</b>                                       |      |                 |                 |
| Salgsinntekt   |      | 680 715         | 576 464         |
| Annen driftsinntekt  |      | 26 140          | 0               |
| <b>Sum driftsinntekter</b>                                   |      | <b>706 855</b>  | <b>576 464</b>  |
| <b>Driftskostnader</b>                                       |      |                 |                 |
| Varekostnad  |      | -194 395        | -322 779        |
| Avskrivning på varige driftsmidler og immaterielle eiendeler | 1    | -15 000         | -11 462         |
| Annen driftskostnad  |      | -247 476        | -231 732        |
| <b>Sum driftskostnader</b>                                   |      | <b>-456 870</b> | <b>-565 973</b> |
| <b>Driftsresultat</b>  |      | <b>249 985</b>  | <b>10 491</b>   |
| <b>Finansinntekter</b>                                       |      |                 |                 |
| Annen renteinntekt   |      | 247             | 55              |
| <b>Sum finansinntekter</b>                                   |      | <b>247</b>      | <b>55</b>       |
| <b>Finanskostnader</b>                                       |      |                 |                 |
| Annen finanskostnad  |      | 0               | -127            |
| <b>Sum finanskostnader</b>                                   |      | <b>0</b>        | <b>-127</b>     |
| <b>Netto finans</b>  |      | <b>247</b>      | <b>-72</b>      |
| <b>Resultat før skattekostnad</b>                            |      | <b>250 232</b>  | <b>10 418</b>   |
| Skattekostnad  | 2, 3 | -18 956         | 0               |
| <b>Årsresultat</b>   |      | <b>231 275</b>  | <b>10 418</b>   |
| <b>Overføringer</b>  |      |                 |                 |
| Avgitt konsernbidrag   |      | 52 924          | 0               |
| Annen egenkapital  |      | 24 911          | 0               |
| Udekket tap  |      | 153 440         | 10 418          |
| <b>Sum overføringer</b>                                      |      | <b>231 275</b>  | <b>10 418</b>   |

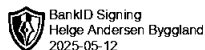


926 204 750

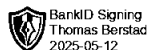


## Balanse

|  | Note | 31.12.2024     | 31.12.2023     |
|--|------|----------------|----------------|
| <b>EIENDELER</b>                               |      |                |                |
| <b>Anleggsmidler</b>                           |      |                |                |
| <b>Varige driftsmidler</b>                     |      |                |                |
| Tomter, bygninger og annen fast eiendom        | 1    | 150 000        | 290 000        |
| <b>Sum varige driftsmidler</b>                 |      | <b>150 000</b> | <b>290 000</b> |
| <b>Sum anleggsmidler</b>                       |      | <b>150 000</b> | <b>290 000</b> |
| <b>Omløpsmidler</b>                            |      |                |                |
| <b>Fordringer</b>                              |      |                |                |
| Kundefordringer                                |      | 24 828         | 38 209         |
| Andre kortsiktige fordringer                   |      | 14 153         | 0              |
| <b>Sum fordringer</b>                          |      | <b>38 981</b>  | <b>38 209</b>  |
| <b>Bankinnskudd, kontanter og lignende</b>     |      |                |                |
| Bankinnskudd, kontanter og lignende            |      | 477 944        | 56 791         |
| <b>Sum bankinnskudd, kontanter og lignende</b> |      | <b>477 944</b> | <b>56 791</b>  |
| <b>Sum omløpsmidler</b>                        |      | <b>516 926</b> | <b>94 999</b>  |
| <b>SUM EIENDELER</b>                           |      | <b>666 926</b> | <b>384 999</b> |



BankID Signing  
Helge Andersen Byggland  
2025-05-12



BankID Signing  
Thomas Berstad  
2025-05-12

926 204 750

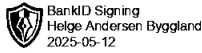
## Balanse

|  | Note | 31.12.2024     | 31.12.2023      |
|--|------|----------------|-----------------|
| <b>EGENKAPITAL OG GJELD</b>            |      |                |                 |
| <b>Egenkapital</b>                     |      |                |                 |
| <b>Innskutt egenkapital</b>            |      |                |                 |
| Aksjekapital                           | 4, 5 | 30 000         | 30 000          |
| Annen innskutt egenkapital             | 5    | -10 570        | -10 570         |
| <b>Sum innskutt egenkapital</b>        |      | <b>19 430</b>  | <b>19 430</b>   |
| <b>Opptjent egenkapital</b>            |      |                |                 |
| Annen egenkapital                      |      | 24 911         | 0               |
| Udekket tap                            | 5    | 0              | -153 440        |
| <b>Sum opptjent egenkapital</b>        |      | <b>24 911</b>  | <b>-153 440</b> |
| <b>Sum egenkapital</b>                 |      | <b>44 341</b>  | <b>-134 010</b> |
| <b>Gjeld</b>                           |      |                |                 |
| <b>Avsetning og forpliktelser</b>      |      |                |                 |
| Utsatt skatt                           |      | 4 029          | 0               |
| <b>Sum avsetning for forpliktelser</b> |      | <b>4 029</b>   | <b>0</b>        |
| <b>Annen langsiktig gjeld</b>          |      |                |                 |
| Langsiktig konserngjeld                | 6    | 466 539        | 386 258         |
| <b>Sum annen langsiktig gjeld</b>      |      | <b>466 539</b> | <b>386 258</b>  |
| <b>Kortsiktig gjeld</b>                |      |                |                 |
| Leverandørgjeld                        |      | 9 166          | 26 693          |
| Skyldige offentlige avgifter           |      | 0              | 4 918           |
| Kortsiktig konserngjeld                | 6    | 67 851         | 0               |
| Annen kortsiktig gjeld                 | 6    | 75 000         | 101 140         |
| <b>Sum kortsiktig gjeld</b>            |      | <b>152 017</b> | <b>132 751</b>  |
| <b>Sum gjeld</b>                       |      | <b>622 585</b> | <b>519 009</b>  |
| <b>SUM EGENKAPITAL OG GJELD</b>        |      | <b>666 926</b> | <b>384 999</b>  |

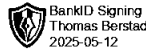
MORGEDAL, 23.04.2025

Helge Andersen Byggland  
styrets leder

Thomas Berstad  
daglig leder



926 204 750



## Noter

### Regnskapsprinsipper

Årsregnskapet er satt opp i samsvar med regnskapsloven og god regnskapsskikk for små foretak.

#### Salgsinntekter

Inntektsføring ved salg av varer skjer på leveringstidspunktet. Tjenester inntektsføres etter hvert som de leveres.

#### Klassifisering og vurdering av balanseposter

Anleggsmidler er eiendeler bestemt til varig eie eller bruk. Eiendeler som er knyttet til varekretsløpet er klassifisert som omløpsmidler. Fordringer klassifiseres som omløpsmidler hvis de forfaller til betaling innen ett år etter transaksjonsdagen. Tilsvarende klassifiseres gjeld som kortsiktig hvis gjelden forfaller til betaling innen ett år.

Omløpsmidler vurderes til laveste av anskaffelseskost og virkelig verdi. Kortsiktig gjeld balanseføres til nominelt beløp på etableringstidspunktet. Anleggsmidler vurderes til anskaffelseskost. Varige anleggsmidler avskrives etter en fornuftig avskrivningsplan. Anleggsmidlene nedskrives til virkelig verdi ved verdifall som ikke forventes å være forbigående. Langsiktig gjeld med unntak av andre avsetninger balanseføres til nominelt beløp på etableringstidspunktet.

#### Fordringer

Kundefordringer og andre fordringer er oppført i balansen til pålydende etter fradrag for avsetning til forventet tap. Avsetning til tap gjøres på grunnlag av individuelle vurderinger av de enkelte fordringene.

#### Varige driftsmidler

Varige driftsmidler balanseføres og avskrives over driftsmidlenes levetid dersom de har antatt levetid over 3 år og har en kostpris som overstiger kr 30 000. Direkte vedlikehold av driftsmidler kostnadsføres løpende under driftskostnader, mens påkostninger eller forbedringer tillegges driftsmidlets kostpris og avskrives i takt med driftsmidlet.

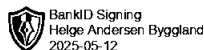
#### Forøvrig er følgende regnskapsprinsipper anvendt:

Forsikret pensjonsforpliktelse er ikke balanseført - kostnaden er lik premien. Leieavtaler er ikke balanseført.

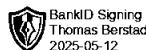
Selskapet har ikke endret regnskapsprinsipp fra 2023 til 2024.

#### Skatt

Skattekostnaden i resultatregnskapet omfatter periodens betalbare skatt som blir utlignet og forfaller til betaling i neste regnskapsår, i tillegg til endring i utsatt skatt. Utsatt skatt er beregnet med skattesatsen ved utgangen av regnskapsåret 22% på grunnlag av skattereduserende og skatteøkende midlertidige forskjeller som eksisterer mellom regnskapsmessige og skattemessige verdier. I beregningen er det også medtatt ligningsmessig framførbart underskudd ved regnskapsårets utgang. Skatteøkende og skattereduserende midlertidige forskjeller som reverserer eller kan reversere i samme periode er utlignet og nettoført.



BankID Signing  
Helge Andersen Byggland  
2025-05-12



BankID Signing  
Thomas Berstad  
2025-05-12

926 204 750

## Note 1 - Varige driftsmidler/anleggsmidler

|  | Tomter,<br>bygninger og<br>annen fast<br>eiendom |
|--|--|
| <b>Varige driftsmidler</b>             |  |
| Anskaffelseskost pr 01.01              | 301 462  |
| Tilgang i året                         | -125 000   |
| Avgang i året                          | 0  |
| <b>Anskaffelseskost pr 31.12</b>       | <b>176 462</b>                                   |
| Akkumulert av- og nedskrivninger 01.01 | -11 462  |
| Akkumulert av- og nedskrivninger 31.12 | -26 462  |
| <b>Balanseført verdi pr 31.12</b>      | <b>150 000</b>                                   |
| Årets av- og nedskrivninger            | 15 000   |
| Økonomisk levetid                      | 20   |
| Avskrivningsplan                       | Lineær   |

### Mer om varige driftsmidler/anleggsmidler

Reduksjon i kostpris gjelder mottatt Enova tilskudd for investeringar i energisparande tiltak som er aktivert tidlegare (i 2023).

## Note 2 - Spesifisering av skatt

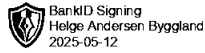
|  | 2024          | 2023          |
|--|---------------|---------------|
| <b>Skattekostnad</b>                             |               |               |
| Betalbar skatt på alminnelig inntekt             | 14 927        | 0             |
| +/- Endringer i utsatt skatt/utsatt skattefordel | 4 029         | 0             |
| <b>Skattekostnad</b>                             | <b>18 956</b> | <b>0</b>      |
| <b>Skattepliktig inntekt</b>                     |               |               |
| Resultat før skatt                               | 250 232       | 10 418        |
| Permanente forskjeller                           | 0             | -55           |
| +/- Endring i midlertidige forskjeller           | 368           | -18 684       |
| - Anvendelse av fremførbart underskudd           | -182 749      | 0             |
| +/- Mottatt/avgitt konsernbidrag                 | -67 851       | 0             |
| <b>Skattepliktig inntekt</b>                     | <b>0</b>      | <b>-8 321</b> |
| <b>Betalbar skatt i balansen</b>                 |               |               |
| Betalbar skatt på årets resultat                 | 14 927        | 0             |
| Betalbar skatt på konsernbidrag                  | -14 927       | 0             |

## Note 3 - Midlertidige forskjeller - utsatt skatt/skattefordel

Utsatt skatt/utsatt skattefordel i balansen avsettes på grunnlag av forskjeller mellom regnskapsmessige og skattemessige verdier i henhold til norsk regnskapsstandard for skatt.

Midlertidige skatteøkende og skattereduserende forskjeller som kan utlignes er nettoført.

| Midlertidige forskjeller knyttet til:                           | 01.01.2024      | 31.12.2024    | Endring         |
|---|-----------------|---------------|-----------------|
| Anleggsmidler   | 18 684          | 18 316        | 368             |
| Fremførbart underskudd  | -182 749        | 0             | -182 749        |
| <b>Netto forskjeller</b>  | <b>-164 065</b> | <b>18 316</b> | <b>-182 381</b> |
| Skattereduserende forskjeller som ikke kan utlignes             | 164 065         | 0             | 164 065         |
| <b>Sum midlertidige forskjeller som påvirker betalbar skatt</b> | <b>0</b>        | <b>18 316</b> | <b>-18 316</b>  |
| <b>Utsatt skatt 31.12.2024 basert på 22 %</b>                   | <b>0</b>        | <b>4 029</b>  | <b>-4 029</b>   |



926 204 750



## Note 4 - Aksjekapital

| Aksjeklasse | Antall aksjer | Aksjenes pålydende | Bokført verdi |
|-------------|---------------|--------------------|---------------|
| Ordinære    | 30 000        | 1                  | 30 000        |

| Aksjonærer                     | Antall aksjer | Eierandel % | Aksjeklasse |
|--------------------------------|---------------|-------------|-------------|
| Morgedal Gjestehus Eigendom AS | 30 000        | 100,00      | Ordinære    |

## Note 5 - Egenkapital

|                               | Aksjekapital  | Annen innsk. EK | Opptjent egenkapital | Udekket tap | Sum           |
|-------------------------------|---------------|-----------------|----------------------|-------------|---------------|
| Egenkapital 31.12.2023        | 30 000        | -10 570         | 0                    | -153 440    | -134 010      |
| Årsresultat                   | 0             | 0               | 77 835               | 153 440     | 231 275       |
| - Avgitt konsernbidrag        | 0             | 0               | -52 924              | 0           | -52 924       |
| <b>Egenkapital 31.12.2024</b> | <b>30 000</b> | <b>-10 570</b>  | <b>24 911</b>        | <b>0</b>    | <b>44 341</b> |

## Note 6 - Mellomværende aksjonær/nærstående

| Aksjonær/nærstående                                 | Beløp: (-) Gjeld, (+) Fordring |
|---|--------------------------------|
| Gjeld til Morselskap Morgedal Gjestehus Eigendom AS | -kr. 466 539                   |
| Gjeld til Berstad Holding AS                        | -kr. 15 000                    |
| Gjeld til Helge A Byggland                          | -kr. 30 000                    |
| Gjeld til Bjørn Tore Andersen                       | -kr. 30 000                    |
| Avsatt konsernbidrag i år                           | -kr. 67 851                    |

## Antall årsverk

Selskapet har ikke hatt ansatte i løpet av regnskapsåret.

## Lån og sikkerhetsstillelse til ledende personer, eiere med videre

Det er ikke gitt lån eller sikkerhetsstillelse til medlemmer av styrende organer.