



ÅRSREGNSKAPET FOR REGNSKAPSÅRET 2024 - GENERELL INFORMASJON

Enheten

Organisasjonsnummer: 913 290 348
Organisasjonsform: Aksjeselskap
Foretaksnavn: VELØYVEIEN 1 AS
Forretningsadresse: Vesterøyveien 199
3234 SANDEFJORD

Regnskapsår

Årsregnskapets periode: 01.01.2024 - 31.12.2024

Konsern

Morselskap i konsern: Nei

Regnskapsregler

Regler for små foretak benyttet: Ja
Benyttet ved utarbeidelsen av årsregnskapet til selskapet: Regnskapslovens alminnelige regler

Årsregnskapet fastsatt av kompetent organ

Bekreftet av representant for selskapet: Thomas Richard Rogstad
Dato for fastsettelse av årsregnskapet: 30.04.2025

Grunnlag for avgivelse

År 2024: Årsregnskapet er elektronisk innlevert
År 2023: Tall er hentet fra elektronisk innlevert årsregnskap fra 2024

Det er ikke krav til at årsregnskapet m.v. som sendes til Regnskapsregisteret er undertegnet. Kontrollen på at dette er utført ligger hos revisor/enhetens øverste organ. Sikkerheten ivaretas ved at innsender har rolle/rettighet for innsending av årsregnskapet via Altinn, og ved at det bekreftes at årsregnskapet er fastsatt av kompetent organ.

Brønnøysundregistrene, 22.05.2025



Resultatregnskap

Beløp i: NOK	Note	2024	2023
RESULTATREGNSKAP			
Inntekter			
Salgsinntekt		237 541	139 493
Annen driftsinntekt		620 400	620 400
Sum inntekter		857 941	759 893
Kostnader			
Lønnskostnad	1		
Avskrivning av driftsmidler og immaterielle eiendeler	2	70 100	58 500
Annen driftskostnad	1	262 914	334 265
Sum kostnader		333 014	392 765
Driftsresultat		524 927	367 128
Finansinntekter og finanskostnader			
Annen renteinntekt		685	233
Annen finansinntekt		2 046	1 947
Sum finansinntekter		2 731	2 180
Annen rentekostnad		100 863	100 004
Sum finanskostnader		100 863	100 004
Netto finans		-98 132	-97 824
Resultat før skattekostnad		426 794	269 304
Skattekostnad på resultat	3	91 604	59 993
Årsresultat	4	335 190	209 311
Årsresultat etter minoritetsinteresser		335 190	209 311
Totalresultat		335 190	209 311
Overføringer og disponeringer			
Ordinært utbytte			100 000
Avgitt konsernbidrag			36 279



Resultatregnskap

Beløp i: NOK	Note	2024	2023
Avsatt til annen egenkapital		335 190	73 032
Sum overføringer og disponeringer		335 190	209 311



Balanse

Beløp i: NOK	Note	2024	2023
BALANSE - EIENDELER			
Anleggsmidler			
Immaterielle eiendeler			
Utsatt skattefordel	3		
Varige driftsmidler			
Tomter, bygninger o.a. fast eiendom	2, 5	2 498 000	2 550 500
Maskiner og anlegg	2		
Skip og flytende installasjoner	2		
Driftsløsøre, inventar o.a. utstyr	2	146 150	23 500
Sum varige driftsmidler	2	2 644 150	2 574 000
Finansielle anleggsmidler			
Lån til foretak i samme konsern	6		
Sum anleggsmidler		2 644 150	2 574 000
Omløpsmidler			
Varer			
Fordringer			
Kundefordringer	7	31 264	238 991
Andre kortsiktige fordringer	6		
Sum fordringer		31 264	238 991
Bankinnskudd, kontanter og lignende			
Bankinnskudd, kontanter o.l.		491 101	597 538
Sum bankinnskudd, kontanter og lignende		491 101	597 538
Sum omløpsmidler		522 365	836 529
SUM EIENDELER		3 166 515	3 410 529

BALANSE - EGENKAPITAL OG GJELD



Balanse

Beløp i: NOK	Note	2024	2023
Egenkapital			
Innskutt egenkapital			
Aksjekapital	8	100 000	100 000
Beholdning av egne aksjer	8		
Sum innskutt egenkapital		100 000	100 000
Opptjent egenkapital			
Annen egenkapital		1 470 817	1 135 627
Sum opptjent egenkapital		1 470 817	1 135 627
Sum egenkapital	4	1 570 817	1 235 627
Gjeld			
Langsiktig gjeld			
Utsatt skatt	3		
Annen langsiktig gjeld			
Gjeld til kredittinstitusjoner	5	1 348 710	1 480 286
Langsiktig konserngjeld	6		
Sum annen langsiktig gjeld		1 348 710	1 480 286
Sum langsiktig gjeld		1 348 710	1 480 286
Kortsiktig gjeld			
Leverandørgjeld		28 350	378 495
Betalbar skatt	3	91 604	49 761
Skyldig offentlige avgifter		118 923	111 237
Utbytte			100 000
Kortsiktig konserngjeld	6		46 511
Annen kortsiktig gjeld		8 111	8 612
Sum kortsiktig gjeld		246 987	694 616
Sum gjeld		1 595 697	2 174 902
SUM EGENKAPITAL OG GJELD		3 166 515	3 410 529
POSTER UTENOM BALANSEN			
Garantistillelser	5		
Pantstillelser	5		



Balanse

Beløp i: NOK	Note	2024	2023
---------------------	-------------	-------------	-------------



Brønnøysundregistrene

ÅRSREGNSKAP FOR REGNSKAPSÅRET 2024 - GENERELL INFORMASJON

Journalnummer: 2025 416792

Enheten

Organisasjonsnummer: 913 290 348
Organisasjonsform: Aksjeselskap
Foretaksnavn: VELØYVEIEN 1 AS
Forretningsadresse: Vesterøyveien 199
3234 SANDEFJORD

Regnskapsår

Årsregnskapets periode: 01.01.2024 - 31.12.2024

Konsern

Morselskap i konsern: Nei

Regnskapsregler

Regler for små foretak benyttet: Ja
Benyttet ved utarbeidelsen av
årsregnskapet til selskapet: Regnskapslovens alminnelige regler

Årsregnskapet fastsatt av kompetent organ

Bekreftet av representant for selskapet: Thomas Richard Rogstad
Dato for fastsettelse av årsregnskapet: 30.04.2025

Revisjon

Årsregnskapet er utarbeidet av ekstern
autorisert regnskapsfører: Ja

Grunnlag for avgivelse

År 2024: Årsregnskap er elektronisk innlevert.
År 2023: Tall er hentet fra elektronisk innlevert årsregnskap fra 2024.

Det er ikke krav til at årsregnskapet m.v. som sendes til Regnskapsregisteret er undertegnet. Kontrollen på at dette er utført ligger hos revisor/enhetens øverste organ. Sikkerheten ivaretas ved at innsender har rolle/rettighet for innsending av årsregnskapet via Altinn, og ved at det bekreftes at årsregnskapet er fastsatt av kompetent organ.

Brønnøysundregistrene, 21.05.2025



Organisasjonsnr: 913 290 348
VELØYVEIEN 1 AS

RESULTATREGNSKAP

Beløp i: NOK	Note	2024	2023
RESULTATREGNSKAP			
Inntekter			
Salgsinntekt		237 541	139 493
Annen driftsinntekt		620 400	620 400
Sum inntekter		857 941	759 893
Kostnader			
Lønnskostnad	1		
Avskrivning av driftsmidler og immaterielle eiendeler	2	70 100	58 500
Annen driftskostnad	1	262 914	334 265
Sum kostnader		333 014	392 765
Driftsresultat		524 927	367 128
Finansinntekter og finanskostnader			
Annen renteinntekt		685	233
Annen finansinntekt		2 046	1 947
Sum finansinntekter		2 731	2 180
Annen rentekostnad		100 863	100 004
Sum finanskostnader		100 863	100 004
Netto finans		-98 132	-97 824
Resultat før skattekostnad		426 794	269 304
Skattekostnad på resultat	3	91 604	59 993
Årsresultat	4	335 190	209 311
Årsresultat etter minoritetsinteresser		335 190	209 311
Totalresultat		335 190	209 311
Overføringer og disponeringer			
Ordinært utbytte			100 000
Avgitt konsernbidrag			36 279
Avsatt til annen egenkapital		335 190	73 032
Sum overføringer og disponeringer		335 190	209 311



Organisasjonsnr: 913 290 348
VELØYVEIEN 1 AS

BALANSE

Beløp i: NOK	Note	2024	2023
BALANSE - EIENDELER			
Anleggsmidler			
Immaterielle eiendeler			
Utsatt skattefordel	3		
Varige driftsmidler			
Tomter, bygninger o.a.			
fast eiendom	2, 5	2 498 000	2 550 500
Maskiner og anlegg	2		
Skip og flytende installasjoner	2		
Driftsløsøre, inventar o. a. utstyr	2	146 150	23 500
Sum varige driftsmidler	2	2 644 150	2 574 000
Finansielle anleggsmidler			
Lån til foretak i samme konsern	6		
Sum anleggsmidler		2 644 150	2 574 000
Omløpsmidler			
Varer			
Fordringer			
Kundefordringer	7	31 264	238 991
Andre kortsiktige fordringer	6		
Sum fordringer		31 264	238 991
Bankinnskudd, kontanter og lignende			
Bankinnskudd, kontanter o. l.		491 101	597 538
Sum bankinnskudd, kontanter og lignende		491 101	597 538
Sum omløpsmidler		522 365	836 529
SUM EIENDELER		3 166 515	3 410 529
BALANSE - EGENKAPITAL OG GJELD			
Egenkapital			
Innskutt egenkapital			
Aksjekapital	8	100 000	100 000
Beholdning av egne aksjer	8		



Sum innskutt egenkapital		100 000	100 000
Opptjent egenkapital			
Annen egenkapital		1 470 817	1 135 627
Sum opptjent egenkapital		1 470 817	1 135 627
Sum egenkapital	4	1 570 817	1 235 627
Gjeld			
Langsiktig gjeld			
Utsatt skatt	3		
Annen langsiktig gjeld			
Gjeld til			
kredittinstitusjoner	5	1 348 710	1 480 286
Langsiktig konserngjeld	6		
Sum annen langsiktig gjeld		1 348 710	1 480 286
Sum langsiktig gjeld		1 348 710	1 480 286
Kortsiktig gjeld			
Leverandørgjeld		28 350	378 495
Betalbar skatt	3	91 604	49 761
Skyldig offentlige avgifter		118 923	111 237
Utbytte			100 000
Kortsiktig konserngjeld	6		46 511
Annen kortsiktig gjeld		8 111	8 612
Sum kortsiktig gjeld		246 987	694 616
Sum gjeld		1 595 697	2 174 902
SUM EGENKAPITAL OG GJELD		3 166 515	3 410 529
POSTER UTENOM BALANSEN			
Garantistillelser	5		
Pantstillelser	5		



Organisasjonsnr: 913 290 348
VELØYVEIEN 1 AS

NOTEOPPLYSNINGER - SELSKAP - alle poster oppgitt i hele tall

Note

Antall årsverk i regnskapsåret
0.00

Sum Beløp

Balanseført verdi 31.12. Varige driftsmidler Immaterielle eiend.

Konsernregnskap

Morselskapet sitt navn

Forretningskontor for morselskapet

Begrunnelse for at datterselskap er utelatt fra konsolideringen

Samlet beløp - tilknyttet selskap Årets Fjorårets

Samlet beløp - foretak i samme konsern Årets Fjorårets

Samlet beløp - foretak i samme konsern Årets Fjorårets

Samlet beløp - felles kontrollert virksomhet Årets Fjorårets

Pantstillelse Beløp

Beholdning av egne aksjer Antall Pålydende Andel av aksjek.



revisjon & rådgivning



Til generalforsamlingen i VELØYVEIEN 1 AS

Uavhengig revisors beretning for 2024

Konklusjon

Vi har revidert VELØYVEIEN 1 AS sitt årsregnskap som viser et overskudd på kr 335.190. Årsregnskapet består av balanse per 31. desember 2024, resultatregnskap for regnskapsåret avsluttet per denne datoen og noter til årsregnskapet, herunder et sammendrag av viktige regnskapsprinsipper.

Etter vår mening

- oppfyller årsregnskapet gjeldende lovkrav, og
- gir årsregnskapet et rettviseende bilde av selskapets finansielle stilling per 31. desember 2024 og av dets resultat for regnskapsåret avsluttet per denne datoen i samsvar med regnskapslovens regler og god regnskapsskikk i Norge.

Grunnlag for konklusjonen

Vi har gjennomført revisjonen i samsvar med de internasjonale revisjonsstandardene International Standards on Auditing (ISA-ene). Våre oppgaver og plikter i henhold til disse standardene er beskrevet nedenfor under Revisors oppgaver og plikter ved revisjonen av årsregnskapet. Vi er uavhengige av selskapet slik det kreves i lov, forskrift og International Code of Ethics for Professional Accountants (inkludert internasjonale uavhengighetsstandarder) utstedt av the International Ethics Standards Board for Accountants (IESBA-reglene), og vi har overholdt våre øvrige etiske forpliktelser i samsvar med disse kravene. Innhentet revisjonsbevis er etter vår vurdering tilstrekkelig og hensiktsmessig som grunnlag for vår konklusjon.

Ledelsens ansvar for årsregnskapet

Ledelsen (styret og daglig leder) er ansvarlig for å utarbeide årsregnskapet og for at det gir et rettviseende bilde i samsvar med regnskapslovens regler og god regnskapsskikk i Norge. Ledelsen er også ansvarlig for slik intern kontroll som den finner nødvendig for å kunne utarbeide et årsregnskap som ikke inneholder vesentlig feilinformasjon, verken som følge av misligheter eller utilsiktede feil.

Ved utarbeidelsen av årsregnskapet må ledelsen ta standpunkt til selskapets evne til fortsatt drift og opplyse om forhold av betydning for fortsatt drift. Forutsetningen om fortsatt drift skal legges til grunn for årsregnskapet så lenge det ikke er sannsynlig at virksomheten vil bli avvirket.

Side 1 av 2

HLO revisjon & rådgivning AS

Kirkegata 10 | NO-3211 Sandefjord | Telefon: +47 33 42 68 00

Bank: 6272.05.00561 | Foretaksregisteret: NO 989 027 654 MVA | hlo@hlo.no | www.hlo.no

Medlem av Den norske Revisorforening



revisjon & rådgivning


Revisors oppgaver og plikter ved revisjonen av årsregnskapet

Vårt mål er å oppnå betryggende sikkerhet for at årsregnskapet som helhet ikke inneholder vesentlig feilinformasjon, verken som følge av misligheter eller utilsiktede feil, og å avgi en revisjonsberetning som inneholder vår konklusjon. Betryggende sikkerhet er en høy grad av sikkerhet, men ingen garanti for at en revisjon utført i samsvar med ISA-ene, alltid vil avdekke vesentlig feilinformasjon som eksisterer. Feilinformasjon kan oppstå som følge av misligheter eller utilsiktede feil. Feilinformasjon blir vurdert som vesentlig dersom den enkeltvis eller samlet med rimelighet kan forventes å påvirke økonomiske beslutninger som brukerne foretar basert på årsregnskapet for VELØYVEIEN 1 AS.

For videre beskrivelse av revisors oppgaver og plikter vises det til:
<https://revisorforeningen.no/revisjonsberetninger>

Sandefjord, 30. april 2025
HLO revisjon & rådgivning AS

Marthe Bjørnstad
statsautorisert revisor
(elektronisk signert)



Årsregnskap 2024

Veløyveien 1 AS

Resultatregnskap
Balanse
Noter til regnskapet
Revisors beretning


Org.nr.: 913 290 348



RESULTATREGNSKAP

VELØYVEIEN 1 AS

DRIFTSINNEKTER OG DRIFTSKOSTNADER	Note	2024	2023
Salgsinntekt		237 541	139 493
Annen driftsinntekt		620 400	620 400
Sum driftsinntekter		857 941	759 893
Avskrivning av driftsmidler og immaterielle eiendeler	2	70 100	58 500
Annen driftskostnad	1	262 914	334 265
Sum driftskostnader		333 014	392 765
Driftsresultat		524 927	367 128
FINANSINNEKTER OG FINANSKOSTNADER			
Annen renteinntekt		685	233
Annen finansinntekt		2 046	1 947
Annen rentekostnad		100 863	100 004
Resultat av finansposter		-98 132	-97 824
Resultat før skattekostnad		426 794	269 304
Skattekostnad på resultat	3	91 604	59 993
Årsresultat	4	335 190	209 311
OVERFØRINGER			
Avsatt til utbytte		0	100 000
Avsatt konsernbidrag		0	36 279
Avsatt til annen egenkapital		335 190	73 032
Sum overføringer		335 190	209 311



BALANSE

VELØYVEIEN 1 AS

EIENDELER	Note	2024	2023
ANLEGGSMIDLER			
IMMATERIELLE EIENDELER			
VARIGE DRIFTSMIDLER			
Tomter, bygninger o.a. fast eiendom	2, 5	2 498 000	2 550 500
Driftsløsøre, inventar o.a. utstyr	2	146 150	23 500
Sum varige driftsmidler	2	2 644 150	2 574 000
FINANSIELLE ANLEGGSMIDLER			
Sum anleggsmidler		2 644 150	2 574 000
OMLØPSMIDLER			
FORDRINGER			
Kundefordringer	7	31 264	238 991
Sum fordringer		31 264	238 991
INVESTERINGER			
Bankinnskudd, kontanter o.l.		491 101	597 538
Sum omløpsmidler		522 365	836 529
Sum eiendeler		3 166 515	3 410 529



BALANSE

VELØYVEIEN 1 AS

EGENKAPITAL OG GJELD	Note	2024	2023
EGENKAPITAL			
INNSKUTT EGENKAPITAL			
Aksjekapital	8	100 000	100 000
Sum innskutt egenkapital		100 000	100 000
OPPTJENT EGENKAPITAL			
Annen egenkapital		1 470 817	1 135 627
Sum opptjent egenkapital		1 470 817	1 135 627
Sum egenkapital	4	1 570 817	1 235 627
GJELD			
AVSETNING FOR FORPLIKTELSE			
ANNEN LANGSIKTIG GJELD			
Gjeld til kredittinstitusjoner	5	1 348 710	1 480 286
Sum annen langsiktig gjeld		1 348 710	1 480 286
KORTSIKTIG GJELD			
Leverandørgjeld		28 350	378 495
Betalbar skatt	3	91 604	49 761
Skyldig offentlige avgifter		118 923	111 237
Utbytte		0	100 000
Konserngjeld	6	0	46 511
Annen kortsiktig gjeld		8 111	8 612
Sum kortsiktig gjeld		246 987	694 616
Sum gjeld		1 595 697	2 174 902
Sum egenkapital og gjeld		3 166 515	3 410 529

Sandefjord, 30.04.2025
Styret i Veløyveien 1 AS

Thomas Richard Rogstad
styreleder/daglig leder



Regnskapsprinsipper

Årsregnskapet er satt opp i samsvar med regnskapsloven og NRS 8 - God regnskapsskikk for små foretak.

DRIFTSINNTEKTER

Inntekter resultatføres på leveringstidspunktet når varen er levert eller tjenesten utført. Leieinntekter resultatføres løpende.

SKATT

Skattekostnaden i resultatregnskapet omfatter både periodens betalbare skatt og endring i utsatt skatt. Utsatt skatt er beregnet med 22 % på grunnlag av de midlertidige forskjeller som eksisterer mellom regnskapsmessige og skattemessige verdier, samt ligningsmessig underskudd til fremføring ved utgangen av regnskapsåret. Skatteøkende og skattereduserende midlertidige forskjeller som reverserer eller kan reverseres i samme periode er utlignet og nettoført.

KLASSIFISERING OG VURDERING AV ANLEGGSMIDLER

Anleggsmidler omfatter eiendeler bestemt til varig eie og bruk. Anleggsmidler er vurdert til anskaffelskost, men nedskrives til virkelig verdi når verdifallet ikke forventes å være forbigående. Anleggsmidler med begrenset økonomiske levetid avskrives planmessig.

KLASSIFISERING OG VURDERING AV OMLØPSMIDLER

Omløpsmidler og kortsiktig gjeld omfatter normalt poster som forfaller til betaling innen ett år etter balansedagen, samt poster som knytter seg til varekretsløpet. Omløpsmidler vurderes til laveste verdi av anskaffelskost og virkelig verdi.

FORDRINGER

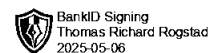
Kundefordringer og andre fordringer oppføres til pålydende etter fradrag for avsetning til forventet tap. .

Note 1 Lønnskostnader

Veløyveien 1 AS har ikke hatt lønns- eller personalkostnader i 2024 og det foreligger heller ingen slike forpliktelser.

Note 2 Anleggsmidler

	Bygninger og tomter	Driftsløsøre, inventar ol.	Sum
Anskaffelseskost pr. 01.01.24	3 075 525	150 000	3 225 525
+ Tilgang kjøpte driftsmidler		140 250	140 250
= Anskaffelseskost 31.12.24	3 075 525	290 250	3 365 775
Akkumulerte avskrivninger 31.12.24	577 525	144 100	721 625
= Bokført verdi 31.12.24	2 498 000	146 150	2 644 150
Årets ordinære avskrivninger	52 500	17 600	70 100
Økonomisk levetid	50 år	5 år	



Note 3 Skatt

Årets skattekostnad	2024	2023
Resultatført skatt på ordinært resultat:		
Betalbar skatt	91 604	59 993
Endring i utsatt skattefordel	0	0
Skattekostnad ordinært resultat	91 604	59 993
Skattepliktig inntekt:		
Resultat før skatt	426 794	269 304
Permanente forskjeller	-685	-233
Endring i midlertidige forskjeller	-9 728	3 628
Avgitt konsernbidrag	0	-46 511
Skattepliktig inntekt	416 381	226 188
Betalbar skatt i balansen:		
Betalbar skatt på årets resultat	91 604	59 993
Betalbar skatt på avgitt konsernbidrag	0	-10 232
Sum betalbar skatt i balansen	91 604	49 761

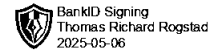
Skatteeffekten av midlertidige forskjeller som har gitt opphav til utsatt skatt og utsatte skattefordeler, spesifisert på typer av midlertidige forskjeller

	2024	2023	Endring
Varige driftsmidler	-55 885	-65 613	-9 728
Sum	-55 885	-65 613	-9 728
Inngår ikke i beregningen av utsatt skatt	55 885	65 613	9 728
Utsatt skattefordel (22 %)	0	0	0

I henhold til God regnskapsskikk for små foretak balanseføres ikke utsatt skattefordel.

Note 4 Egenkapital

	Aksjekapital	Overkurs	Annen Innskutt egenkapital	Annen egenkapital	Sum egenkapital
Pr. 31.12.2023	100 000	0	0	1 135 627	1 235 627
Årets resultat				335 190	335 190
Pr 31.12.2024	100 000	0	0	1 470 817	1 570 817



Note 5 Pantstillelser og garantier

	31.12.2024	31.12.2023
Pantsikret gjeld, pantstillelser og garantier		
Langsiktig gjeld til kredittinstitusjoner	1 348 710	1 480 286
Sum	1 348 710	1 480 286
Regnskapsført verdi av pantsikrede eiendeler		
Faste eiendommer	2 498 000	2 550 500
Sum	2 498 000	2 550 500

Note 6 Mellomværende med selskap i samme konsern

	2024	2023
Gjeld		
Annen kortsiktig gjeld konsern	0	46 511
Sum	0	46 511

Note 7 Kundefordringer

	2024	2023
Kundefordringer til pålydende	31 264	238 991
Balanseført verdi av kundefordringer 31.12	31 264	238 991

Note 8 Aksjonærer

AKSJEKAPITALEN I VELØYVEIEN 1 AS PR. 31.12 BESTÅR AV:

	Antall	Pålydende	Bokført
Ordinære aksjer	100 000	1,0	100 000
Sum	100 000		100 000

EIERSTRUKTUR

Aksjonærer i % pr. 31.12:

	Ordinære	Eierandel	Stemmeandel
Mefjorden Holding As	100 000	100,0	100,0

Morselskap: Mefjorden Holding AS, 913278755, Sandefjord