



ÅRSREGNSKAPET FOR REGNSKAPSÅRET 2018 - GENERELL INFORMASJON

Enheten

Organisasjonsnummer: 995 958 783
Organisasjonsform: Aksjeselskap
Foretaksnavn: XTM BYGG AS
Forretningsadresse: Gjerdrumsveien 38
2020 SKEDSMOKORSET

Regnskapsår

Årsregnskapets periode: 01.01.2018 - 31.12.2018

Konsern

Morselskap i konsern: Nei

Regnskapsregler

Regler for små foretak benyttet: Nei
Benyttet ved utarbeidelsen av årsregnskapet til selskapet: Regnskapslovens alminnelige regler

Årsregnskapet fastsatt av kompetent organ

Bekreftet av representant for selskapet: Mats Erik Gustaf Hedstrom
Dato for fastsettelse av årsregnskapet: 27.05.2019

Grunnlag for avgivelse

År 2018: Årsregnskapet er elektronisk innlevert
År 2017: Tall er hentet fra elektronisk innlevert årsregnskap fra 2018

Det er ikke krav til at årsregnskapet m.v. som sendes til Regnskapsregisteret er undertegnet. Kontrollen på at dette er utført ligger hos revisor/enhetens øverste organ. Sikkerheten ivaretas ved at innsender har rolle/rettighet for innsending av årsregnskapet via Altinn, og ved at det bekreftes at årsregnskapet er fastsatt av kompetent organ.

Brønnøysundregistrene, 03.11.2020



Resultatregnskap

Beløp i: NOK	Note	2018	2017
RESULTATREGNSKAP			
Inntekter			
Salgsinntekt		83 922 622	108 196 349
Annen driftsinntekt		4 961 968	2 666 326
Sum inntekter		88 884 590	110 862 676
Kostnader			
Varekostnad		44 026 946	66 035 100
Lønnskostnad	1	19 903 766	19 262 044
Avskrivning på varige driftsmidler og immaterielle eiendeler	2	60 145	37 400
Annen driftskostnad	1	23 750 193	22 163 155
Sum kostnader		87 741 050	107 497 700
Driftsresultat		1 143 540	3 364 976
Finansinntekter og finanskostnader			
Annen renteinntekt		208	37
Annen finansinntekt		23 136	50 327
Sum finansinntekter		23 344	50 364
Annen rentekostnad		29 274	27 043
Annen finanskostnad		645 796	302 235
Sum finanskostnader		675 070	329 279
Netto finans		-651 726	-278 915
Ordinært resultat før skattekostnad	3	491 814	3 086 061
Skattekostnad på ordinært resultat	3	108 888	746 004
Ordinært resultat etter skattekostnad		382 926	2 340 057
Årsresultat	7	382 926	2 340 057
Årsresultat etter minoritetsinteresser		382 926	2 340 057
Totalresultat		382 926	2 340 057



Resultatregnskap

Beløp i: NOK	Note	2018	2017
Overføringer og disponeringer			
Overføringer til/fra annen egenkapital	7	382 926	2 340 057
Sum overføringer og disponeringer		382 926	2 340 057



Balanse

Beløp i: NOK	Note	2018	2017
BALANSE - EIENDELER			
Anleggsmidler			
Immaterielle eiendeler			
Utsatt skattefordel	3	76 459	
Sum immaterielle eiendeler		76 459	
Varige driftsmidler			
Maskiner og anlegg	2	135 155	120 300
Sum varige driftsmidler		135 155	120 300
Finansielle anleggsmidler			
Andre fordringer		304 701	146 022
Sum finansielle anleggsmidler		304 701	146 022
Sum anleggsmidler		516 315	266 322
Omløpsmidler			
Varer			
Fordringer			
Kundefordringer	6	29 110 415	37 755 102
Andre fordringer	1	432 610	162 662
Sum fordringer		29 543 025	37 917 763
Bankinnskudd, kontanter og lignende			
Bankinnskudd, kontanter og lignende	4, 8	2 659 480	7 019 415
Sum bankinnskudd, kontanter og lignende		2 659 480	7 019 415
Sum omløpsmidler		32 202 504	44 937 178
SUM EIENDELER		32 718 819	45 203 500

BALANSE - EGENKAPITAL OG GJELD

Egenkapital



Balanse

Beløp i: NOK	Note	2018	2017
Innskutt egenkapital			
Selskapskapital	5, 7	100 000	100 000
Sum innskutt egenkapital		100 000	100 000
Opptjent egenkapital			
Annen egenkapital	7	1 882 487	6 375 223
Sum opptjent egenkapital		1 882 487	6 375 223
Sum egenkapital		1 982 487	6 475 223
Sum langsiktig gjeld		0	0
Kortsiktig gjeld			
Leverandørgjeld	6	25 283 973	31 421 677
Betalbar skatt	3	185 347	746 004
Skyldige offentlige avgifter		3 897 646	5 041 001
Annen kortsiktig gjeld		1 369 367	1 519 596
Sum kortsiktig gjeld		30 736 332	38 728 277
Sum gjeld		30 736 332	38 728 277
SUM EGENKAPITAL OG GJELD		32 718 819	45 203 500



BDO AS
Munkedamsveien 45
Postboks 1704 Vika
0121 Oslo

Uavhengig revisors beretning

Til generalforsamlingen i XTM Bygg AS

Uttalelse om revisjonen av årsregnskapet

Konklusjon

Vi har revidert årsregnskapet til XTM Bygg AS.

Årsregnskapet består av:

- Balanse per 31. desember 2018
- Resultatregnskap for 2018
- Kontantstrømoppstilling for regnskapsåret avsluttet per 31. desember 2018
- Noter til årsregnskapet, herunder et sammendrag av viktige regnskapsprinsipper.

Etter vår mening:

Er årsregnskapet avgitt i samsvar med lov og forskrifter og gir et rettviseende bilde av selskapets finansielle stilling per 31. desember 2018, og av dets resultater og kontantstrømmer for regnskapsåret avsluttet per denne datoen i samsvar med regnskapslovens regler og god regnskapsskikk i Norge.

Grunnlag for konklusjonen

Vi har gjennomført revisjonen i samsvar med lov, forskrift og god revisjonsskikk i Norge, herunder de internasjonale revisjonsstandardene International Standards on Auditing (ISA-ene). Våre oppgaver og plikter i henhold til disse standardene er beskrevet i Revisors oppgaver og plikter ved revisjon av årsregnskapet. Vi er uavhengige av selskapet slik det kreves i lov og forskrift, og har overholdt våre øvrige etiske forpliktelser i samsvar med disse kravene. Etter vår oppfatning er innhentet revisjonsbevis tilstrekkelig og hensiktsmessig som grunnlag for vår konklusjon.

Annen informasjon

Ledelsen er ansvarlig for annen informasjon. Annen informasjon består av årsberetningen, men inkluderer ikke årsregnskapet og revisjonsberetningen.

Vår uttalelse om revisjonen av årsregnskapet dekker ikke annen informasjon, og vi attesterer ikke den andre informasjonen.

I forbindelse med revisjonen av årsregnskapet er det vår oppgave å lese annen informasjon identifisert ovenfor med det formål å vurdere hvorvidt det foreligger vesentlig inkonsistens mellom annen informasjon og årsregnskapet, kunnskap vi har opparbeidet oss under revisjonen, eller hvorvidt den tilsynelatende inneholder vesentlig feilinformasjon.

Dersom vi, på bakgrunn av arbeidet vi har utført, konkluderer med at disse andre opplysningene inneholder vesentlig feilinformasjon, er vi pålagt å uttale oss om dette. Vi har ingenting å rapportere i så henseende.

Styret og daglig leders ansvar for årsregnskapet

Styret og daglig leder (ledelsen) er ansvarlig for å utarbeide årsregnskapet i samsvar med lov og forskrifter, herunder for at det gir et rettviseende bilde i samsvar med regnskapslovens regler og god



regnskapsskikk i Norge. Ledelsen er også ansvarlig for slik intern kontroll som den finner nødvendig for å kunne utarbeide et årsregnskap som ikke inneholder vesentlig feilinformasjon, verken som følge av misligheter eller utilsiktede feil.

Ved utarbeidelsen av årsregnskapet må ledelsen ta standpunkt til selskapets evne til fortsatt drift og opplyse om forhold av betydning for fortsatt drift. Forutsetningen om fortsatt drift skal legges til grunn for årsregnskapet så lenge det ikke er sannsynlig at virksomheten vil bli avviklet.

Revisors oppgaver og plikter ved revisjonen av årsregnskapet

Vårt mål er å oppnå betryggende sikkerhet for at årsregnskapet som helhet ikke inneholder vesentlig feilinformasjon, verken som følge av misligheter eller utilsiktede feil, og å avgi en revisjonsberetning som inneholder vår konklusjon. Betryggende sikkerhet er en høy grad av sikkerhet, men ingen garanti for at en revisjon utført i samsvar med lov, forskrift og god revisjonsskikk i Norge, herunder ISA-ene, alltid vil avdekke vesentlig feilinformasjon som eksisterer. Feilinformasjon kan oppstå som følge av misligheter eller utilsiktede feil. Feilinformasjon blir vurdert som vesentlig dersom den enkeltvis eller samlet med rimelighet kan forventes å påvirke økonomiske beslutninger som brukerne foretar basert på årsregnskapet.

For videre beskrivelse av revisors oppgaver og plikter vises det til:
<https://revisorforeningen.no/revisjonsberetninger>

Uttalelse om øvrige lovmessige krav

Konklusjon om årsberetningen

Basert på vår revisjon av årsregnskapet som beskrevet ovenfor, mener vi at opplysningene i årsberetningen om årsregnskapet, forutsetningen om fortsatt drift og forslaget til anvendelse av overskuddet er konsistente med årsregnskapet og i samsvar med lov og forskrifter.

Konklusjon om registrering og dokumentasjon

Basert på vår revisjon av årsregnskapet som beskrevet ovenfor, og kontrollhandlinger vi har funnet nødvendig i henhold til internasjonal standard for attestasjonsoppdrag (ISAE) 3000 «Attestasjonsoppdrag som ikke er revisjon eller forenklet revisorkontroll av historisk finansiell informasjon», mener vi at ledelsen har oppfylt sin plikt til å sørge for ordentlig og oversiktlig registrering og dokumentasjon av selskapets regnskapsopplysninger i samsvar med lov og god bokføringskikk i Norge.

BDO AS

Øyvind Hjemgård
statsautorisert revisor
(elektronisk signert)



PENNEO

*Signaturene i dette dokumentet er juridisk bindende. Dokument signert med "Penneo"™ - sikker digital signatur.
De signerende parter sin identitet er registrert, og er listet nedenfor.*

"Med min signatur bekrefter jeg alle datoer og innholdet i dette dokument."

Øyvind Hjemgård

Partner

På vegne av: BDO AS

Serienummer: 9578-5999-4-2146438

IP: 77.16.xxx.xxx

2019-07-04 10:16:13Z



Penneo Dokumentnøkkel: J7WYT-HEZES-SGHZD-MGYEK-ZNSX4-BPSSZ

Dokumentet er signert digitalt, med **Penneo.com**. Alle digitale signatur-data i dokumentet er sikret og validert av den datamaskin-utregnede hash-verdien av det opprinnelige dokument. Dokumentet er låst og tids-stemplet med et sertifikat fra en betrodd tredjepart. All kryptografisk bevis er integrert i denne PDF, for fremtidig validering (hvis nødvendig).

Hvordan bekrefter at dette dokumentet er originalen?

Dokumentet er beskyttet av ett Adobe CDS sertifikat. Når du åpner dokumentet i

Adobe Reader, skal du kunne se at dokumentet er sertifisert av **Penneo e-signature service** <penneo@penneo.com>. Dette garanterer at innholdet i dokumentet ikke har blitt endret.

Det er lett å kontrollere de kryptografiske beviser som er lokalisert inne i dokumentet, med Penneo validator - <https://penneo.com/validate>



Årsregnskap 2018 XTM BYGG AS

Styrets årsberetning
Resultatregnskap
Balanse
Kontantstrøm
Noter til regnskapet

Org.nr.: 995 958 783



Arsberetning 2018 for XTM BYGG AS

Virksomhetens art

XTM BYGG AS er et selskap der virksomheten omfatter Drive omsetning av varer og tjenester med utgangspunkt i bygge og entreprenørbransjen. Selskapet er lokalisert i Skedsmo kommune.

Fortsatt drift

I samsvar med regnskapslovens § 3-3a bekrefte det at forutsetningen om fortsatt drift er til stede og at denne forutsetningen er lagt til grunn ved utarbeidelsen av regnskapet.

Redegjørelse for årsregnskapet

Styret kjenner ikke til noen forhold av viktighet for å bedømme selskapets stilling og resultat som ikke fremgår av regnskapet og balansen med noter. Det er heller ikke etter regnskapsårets utgang inntrådt forhold som etter styrets syn har betydning ved bedømmelse av regnskapet.

Arbeidsmiljø, likestilling og diskriminering

Styret anser arbeidsmiljøet i selskapet som godt. Det er ikke iverksatt spesielle tiltak i denne forbindelse. Ansatte i virksomheten har ikke vært utsatt for ulykker eller skader i forbindelse med utførelsen av sitt arbeid. Totalt sykefravær siste år har vært på totalt 57 dager, som utgjør 0.5% av total arbeidstid i regnskapsåret.

XTM BYGG AS har som mål å være en arbeidsplass der det råder full likestilling mellom kvinner og menn, og har innarbeidet en personalpolitikk anses for å være kjønnsnøytral på alle områder. Selskapet hadde ved årets utløp 92 ansatte, 2 kvinner og 90 menn. Selskapets styre består av 3 personer, hvorav 0 er kvinner.

Miljørapportering

Selskapet driver ikke virksomhet som forurensar det ytre miljøet.


Forsknings- og utviklingsaktiviteter

XTM BYGG AS har ikke hatt forsknings- og utviklingsaktiviteter i 2018.


Årsresultat og disponeringer


I 2018 hadde selskapet et resultat etter skattekostnad på kr 382 926 som foreslås disponert slik:

Disponering	Beløp
Til annen egenkapital	382 926


Maris Radzins
styreleder

Skedsmo, 22.12.2018
Styret i XTM BYGG AS


Mats Erik Gustaf Hedstrom
styremedlem/daglig leder


Toms Apinis
styremedlem



Resultatregnskap

XTM BYGG AS

Driftsinntekter og driftskostnader	Note	2018	2017
Salgsinntekt		83 922 622	108 196 349
Annen driftsinntekt		4 961 968	2 666 326
Sum driftsinntekter		<u>88 884 590</u>	<u>110 862 676</u>
Varekostnad		44 026 946	66 035 100
Lønnskostnader	1	19 903 766	19 262 044
Avskrivning av driftsmidler og immaterielle eiendeler	2	60 145	37 400
Annen driftskostnad	1	23 750 193	22 163 155
Sum driftskostnader		<u>87 741 050</u>	<u>107 497 700</u>
Driftsresultat		<u>1 143 540</u>	<u>3 364 976</u>
Finansinntekter og finanskostnader			
Annen renteinntekt		208	37
Annen finansinntekt		23 136	50 327
Annen rentekostnad		29 274	27 043
Annen finanskostnad		645 796	302 235
Resultat av finansposter		<u>-651 726</u>	<u>-278 915</u>
Ordinært resultat før skattekostnad	3	491 814	3 086 061
Skattekostnad på ordinært resultat	3	108 888	746 004
Ordinært resultat		<u>382 926</u>	<u>2 340 057</u>
Årsresultat	7	<u>382 926</u>	<u>2 340 057</u>
Overføringer			
Avsatt til annen egenkapital	7	382 926	2 340 057
Sum overføringer		<u>382 926</u>	<u>2 340 057</u>



Balanse

XTM BYGG AS

Eiendeler	Note	2018	2017
Utsatt skattefordel	3	76 459	0
Sum immaterielle eiendeler		<u>76 459</u>	<u>0</u>
Varige driftsmidler			
Maskiner og anlegg	2	135 155	120 300
Sum varige driftsmidler		<u>135 155</u>	<u>120 300</u>
Andre langsiktige fordringer		304 701	146 022
Sum finansielle anleggsmidler		<u>304 701</u>	<u>146 022</u>
Sum anleggsmidler		<u>516 315</u>	<u>266 322</u>
Omløpsmidler			
Fordringer			
Kundefordringer	6	29 110 415	37 755 102
Andre kortsiktige fordringer	1	432 610	162 662
Sum fordringer		<u>29 543 025</u>	<u>37 917 763</u>
Bankinnskudd, kontanter o.l.	4, 8	2 659 480	7 019 415
Sum omløpsmidler		<u>32 202 504</u>	<u>44 937 178</u>
Sum eiendeler		<u>32 718 819</u>	<u>45 203 500</u>





Balanse

XTM BYGG AS

Egenkapital og gjeld	Note	2018	2017
Innskutt egenkapital			
Aksjekapital	5, 7	100 000	100 000
Sum innskutt egenkapital		<u>100 000</u>	<u>100 000</u>
Opptjent egenkapital			
Annen egenkapital	7	1 882 487	6 375 223
Sum opptjent egenkapital		<u>1 882 487</u>	<u>6 375 223</u>
Sum egenkapital		<u>1 982 487</u>	<u>6 475 223</u>
Gjeld			
Annen langsiktig gjeld			
Kortsiktig gjeld			
Leverandørgjeld	6	25 283 973	31 421 677
Betalbar skatt	3	185 347	746 004
Skyldig offentlige avgifter		3 897 646	5 041 001
Annen kortsiktig gjeld		1 369 367	1 519 596
Sum kortsiktig gjeld		<u>30 736 332</u>	<u>38 728 277</u>
Sum gjeld		<u>30 736 332</u>	<u>38 728 277</u>
Sum egenkapital og gjeld		<u>32 718 819</u>	<u>45 203 500</u>


Maris Radzins
styreleder

Skedsmo, 30.11.2019
Styret i XTM BYGG AS

Mats Erik Gustaf Hedstrom
styremedlem/daglig leder


Tomis Apinis
styremedlem



Indirekte kontantstrøm

XTM BYGG AS

	Note	2018	2017
Kontantstrømmer fra operasjonelle aktiviteter			
Resultat før skattekostnad		491 814	3 086 061
Ordinære avskrivninger		60 145	37 400
Endring i kundefordringer		37 755 102	-4 439 203
Endring i leverandørgjeld		-6 137 704	12 006 368
Effekt av valutakursendringer		-1 726 380	0
Endring i andre tidsavgrensingsposter		-3 271 838	-5 995 353
Netto kontantstrøm fra operasjonelle aktiviteter		<u>27 171 139</u>	<u>4 695 273</u>
Kontantstrømmer fra investeringsaktiviteter			
Utbetalinger ved kjøp av varige driftsmidler		-75 000	-50 000
Netto kontantstrøm fra investeringsaktiviteter		<u>-75 000</u>	<u>-50 000</u>
Kontantstrømmer fra finansieringsaktiviteter			
Netto endring i kontanter og kontantekvivalenter		27 096 139	4 645 273
Beh. av kont. og kontantekvivalenter ved per. begy		7 019 415	2 374 142
Beh. av kont. og kontantekvivalenter ved per. slutt		<u>34 115 554</u>	<u>7 019 415</u>



Regnskapsprinsipper

Årsregnskapet er satt opp i samsvar med regnskapsloven. Det er utarbeidet etter norske regnskapsstandarder.

Driftsinntekter og kostnader

Inntektsføring skjer etter opptjeningsprinsippet som normalt vil være leveringstidspunktet for varer og tjenester. Kostnader medtas etter sammenstillingsprinsippet, dvs. at kostnader medtas i samme periode som tilhørende inntekter inntektsføres.

Inntektsføring av prosjektene skjer etter løpende avregning, hvor prosjektene ferdigstillingsgrad legges til grunn for inntektsføringen.

Hovedregel for vurdering og klassifisering av eiendeler og gjeld

Eiendeler bestemt til varig eie eller bruk er klassifisert som anleggsmidler. Andre eiendeler er klassifisert som omløpsmidler. Fordringer som skal tilbakebetales innen et år er uansett klassifisert som omløpsmidler. Ved klassifisering av kortsiktig og langsiktig gjeld er analoge kriterier lagt til grunn.

Anleggsmidler vurderes til anskaffelseskost, men nedskrives til virkelig verdi når verdifallet forventes ikke å være forbigående. Anleggsmidler med begrenset økonomisk levetid avskrives planmessig. Langsiktig gjeld balanseføres til nominelt mottatt beløp på etableringstidspunktet.

Omløpsmidler vurderes til laveste av anskaffelseskost og virkelig verdi. Kortsiktig gjeld balanseføres til nominelt mottatt beløp på etableringstidspunktet.

Enkelte poster er vurdert etter andre regler. Postene det gjelder vil være blant de postene som omhandles nedenfor.

Valuta

Pengeposter i utenlandsk valuta omregnes til balansedagens kurs.

Varige driftsmidler

Varige driftsmidler avskrives over forventet økonomisk levetid. Avskrivningene er som hovedregel fordelt lineært over antatt økonomisk levetid.

Fordringer

Kundefordringer og andre fordringer oppføres til pålydende etter fradrag for avsetning til forventet tap. Avsetning til tap gjøres på grunnlag av en individuell vurdering av de enkelte fordringene. I tillegg gjøres det for øvrige kundefordringer en uspesifisert avsetning for å dekke antatt tap.

Skatt

Skattekostnaden i resultatregnskapet omfatter både periodens betalbare skatt og endring i utsatt skatt. Utsatt skatt er beregnet med 22% på grunnlag av de midlertidige forskjeller som eksisterer mellom regnskapsmessige og skattemessige verdier, samt ligningsmessig underskudd til fremføring ved utgangen av regnskapsåret. Skatteøkende og skattereduserende midlertidige forskjeller som reverserer eller kan reversere i samme periode er utlignet og nettoført.



Note 1 Lønnskostnader, antall ansatte, godtgjørelser, lån til ansatte m.m.

Lønnskostnader	2018	2017
Lønninger	17 070 004	16 605 333
Arbeidsgiveravgift	2 450 131	2 369 415
Pensjonskostnader	293 911	0
Andre ytelser	89 720	287 297
Sum	19 903 766	19 262 045

Gjennomsnittlig antall årsverk: 45

Ytelser til ledende personer	Daglig leder	Styre
Lønn	487 452	480 000
Pensjonsutgifter	0	0
Annen godtgjørelse	0	0

Lønn til styret ovenfor vedrører lønn i ansettelsesforhold.

Fordring på styrets leder utgjør kr 32 619 pr 31.12.2018 mot en fordring på kr 32 619 pr 31.12.2017

Pensjonsforpliktelser

Selskapet har etablert avtale om obligatorisk tjenestepensjon som tilfredsstiller lovens krav.

Revisor

Kostnadsført revisjonshonorar for 2018 utgjør kr 145 173.

Note 2 Anleggsmidler

	Maskiner og anlegg	Sum
Anskaffelseskost pr. 01.01.18	372 000	372 000
+ Tilgang kjøpte anleggsmidler	75 000	75 000
= Anskaffelseskost 31.12.18	447 000	447 000
Av- og nedskrivninger pr. 01.01.18	251 700	251 700
+ Årets ordinære avskrivninger	60 148	60 148
= Av- og nedskrivninger pr. 31.12.18	311 848	311 848
Bokført verdi 01.01.18	120 300	120 300
+ Tilgang i året	75 000	75 000
- Årets avskrivning og nedskrivning	60 148	60 148
= Bokført verdi 31.12.18	135 152	135 152
Økonomisk levetid	3-5 år	



Note 3 Skatt

Årets skattekostnad	2018	2017
Resultatført skatt på ordinært resultat:		
Betalbar skatt	185 347	0
Endring i utsatt skattefordel	-76 459	0
Skattekostnad ordinært resultat	108 888	0
Skattepliktig inntekt:		
Ordinært resultat før skatt	491 814	-63 222
Permanente forskjeller	94 071	20 374
Endring i midlertidige forskjeller	260 904	1 916
Anvendelse av fremførbart underskudd	-40 932	0
Skattepliktig inntekt	805 857	-40 932
Betalbar skatt i balansen:		
Betalbar skatt på årets resultat	185 347	0
Sum betalbar skatt i balansen	185 347	0

	2018	2017	Endring
Varige driftsmidler	-38 394	-21 636	16 758
Fordringer	-309 146	0	309 146
Avsetninger mv	0	-65 000	-65 000
Sum	-347 540	-86 636	260 904
Akkumulert fremførbart underskudd	0	-40 932	-40 932
Inngår ikke i beregningen av utsatt skatt	0	127 568	127 568
Grunnlag for beregning av utsatt skatt	-347 540	0	86 636
Utsatt skattefordel (22 % / 23 %)	-76 459	0	67 044
Effekt av endring av skattesats		0	0

Note 4 Bankinnskudd

Av selskapets bankinnskudd pr 31.12.2018 er kr 400 bundne midler vedrørende skattetrekk. Dette er ikke nok til å dekke skyldig skattetrekk pr. 31.12.2018.

Note 5 Aksjonærer

Aksjekapitalen i XTM BYGG AS pr. 31.12 består av:

	Antall	Pålydende	Bokført
Ordinære aksjer	100 000	1,00	100 000
Sum	100 000		100 000

Eierstruktur

De største aksjonærene i % pr. 31.12 var:



	Ordinære	Eierandel	Stemmeandel
Mats Erik Gustaf Hedstrom	33 334	33,3	33,3
Maris Radzins	33 333	33,3	33,3
Toms Apinis	33 333	33,3	33,3
Totalt antall aksjer	100 000	100,0	100,0

Aksjer og opsjoner eiet av medlemmer i styret og daglig leder:

Navn	Verv	Ordinære
Maris Radzins	styreleder	33 333
Toms Apinis	styremedlem	33 333
Mats Erik Gustaf Hedstrom	styremedlem/daglig leder	33 334



Note 6 Mellomværende med nærstående selskap

	2018	2017
Kortsiktig fordringer		
XTM SIA	1 901	0
XTM Bygg AB	1 403 133	
Sum kortsiktig fordringer	1 405 034	0
Øvrig kortsiktig gjeld		
XTM Bygg AB("-" er gjeld)	-3 505 327	-1 488 361
XTM SIA Nord	-2 424 967	-17 605
XTM SIA	-10 297 237	-531 989
XTM Nord AB	-1 537 885	
Sum øvrig kortsiktig gjeld	-17 765 416	-2 037 955

Note 7 Egenkapital

	Aksjekapital	Overkurs	Annen egenkapital	Sum egenkapital
Pr. 31.12.2017	100 000	0	6 375 223	6 475 223
Endringer ført mot EK*			-4 875 662	-4 875 662
Pr. 01.01.2018	100 000	0	1 499 561	1 599 561
Årets resultat			382 926	382 926
Pr. 31.12.2018	100 000	0	1 882 487	1 982 487

*Posten gjelder valuta justering 2017 på NOK 707 792, annen korrigeringer fra 2017 på NOK 1 018 588 i tillegg til korrigering for kostnader som er korrigert i skattemelding for 2017 på tilsammen NOK 3 149 282.

Note 8 Finansiell Markedsrisiko

XTM BYGG AS benytter seg av ulike finansielle instrumenter i forbindelse med styringen av finansiell risiko.

Selskapets virksomhet består av en rekke prosjekter. Det er stor variasjon i prosjektene mht kompleksitet, størrelse, varighet og risiko. Prosjektsammensetningen påvirker virksomhetens risikobilde.

Selskapets aktiviteter medfører ulike typer finansiell risiko: markedsrisiko (inkludert valuta, rente- og prisrisiko), kredittrisiko og likviditetsrisiko. Selskapet har lav følsomhet for endringer i valuta, sterke kontantstrømmer, relativt lav renteeksponering og beskjedne tap på kundefordringer. Selskapet har som policy å begrense deler av sin renterisiko ved bruk av rentesikringsinstrumenter.

Kredittrisiko

Selskapet har kredittrisiko knyttet til fordringer på tilknyttede selskaper og øvrige kundefordringer. Risiko for at motpart ikke har økonomisk evne til å oppfylle sine forpliktelser anses å være moderat. Det har historisk sett vært lite tap på fordringer, og kontrakter er i stor grad er sikret ved bankgarantier.



Valutarisiko

Selskapets valutaeksponering er lav Selskapet har endret rutinene for å begrense risikoen. Det samme gjelder for investering og finansiering.

Likviditetsrisiko

Selskapets finansiering er basert på prosjektfinansiering. Se kontantstrømoppstilling for informasjon om ubenyttet trekkrettighet.