



## ÅRSREGNSKAPET FOR REGNSKAPSÅRET 2022 - GENERELL INFORMASJON

### Enheten

Organisasjonsnummer:	926 695 207
Organisasjonsform:	Aksjeselskap
Foretaksnavn:	MEDU HOLDING AS
Forretningsadresse:	Munkedamsveien 53B 0250 OSLO

### Regnskapsår

Årsregnskapets periode:	01.01.2022 - 31.12.2022
-------------------------	-------------------------

### Konsern

Mørselskap i konsern:	Ja
Konsernregnskap lagt ved:	Ja

### Regnskapsregler

Regler for små foretak benyttet:	Ja
Benyttet ved utarbeidelsen av årsregnskapet til selskapet:	Regnskapslovens alminnelige regler
Benyttet ved utarbeidelsen av årsregnskapet til konsernet:	Regnskapslovens alminnelige regler

### Årsregnskapet fastsatt av kompetent organ

Bekreftet av representant for selskapet:	Marianne Pedersen
Dato for fastsettelse av årsregnskapet:	30.06.2023

### Grunnlag for avgivelse

År 2022: Årsregnskapet er elektronisk innlevert  
År 2021: Tall er hentet fra elektronisk innlevert årsregnskap fra 2022

*Det er ikke krav til at årsregnskapet m.v. som sendes til Regnskapsregisteret er undertegnet. Kontrollen på at dette er utført ligger hos revisor/enhetens øverste organ. Sikkerheten ivaretas ved at innsender har rolle/rettighet for innsending av årsregnskapet via Altinn, og ved at det bekreftes at årsregnskapet er fastsatt av kompetent organ.*

Brønnøysundregistrene, 20.08.2024



## Resultatregnskap

Beløp i: NOK	Note	2022	2021
<b>RESULTATREGNSKAP</b>			
<b>Kostnader</b>			
Annen driftskostnad	3	428 513	34 212
<b>Sum kostnader</b>		<b>428 513</b>	<b>34 212</b>
<b>Driftsresultat</b>		<b>-428 513</b>	<b>-34 212</b>
<b>Netto finans</b>			
Annen finanskostnad			10 000
<b>Sum finanskostnader</b>			<b>10 000</b>
<b>Netto finans</b>			<b>-10 000</b>
<b>Ordinært resultat før skattekostnad</b>		<b>-428 513</b>	<b>-44 212</b>
Skattekostnad på ordinært resultat	4	0	0
<b>Ordinært resultat etter skattekostnad</b>		<b>-428 513</b>	<b>-44 212</b>
<b>Årsresultat</b>		<b>-428 513</b>	<b>-44 212</b>
<b>Overføringer og disponeringer</b>			
Overføringer til/fra annen egenkapital	5	-428 513	-44 312
<b>Sum overføringer og disponeringer</b>		<b>-428 513</b>	<b>-44 312</b>



### Balanse

Beløp i: NOK	Note	2022	2021
<b>BALANSE - EIENDELER</b>			
<b>Anleggsmidler</b>			
<b>Immaterielle eiendeler</b>			
<b>Finansielle anleggsmidler</b>			
Investering i datterselskap	7	99 089 794	75 480 900
<b>Sum finansielle anleggsmidler</b>		<b>99 089 794</b>	<b>75 480 900</b>
<b>Sum anleggsmidler</b>		<b>99 089 794</b>	<b>75 480 900</b>
<b>Omløpsmidler</b>			
<b>Varer</b>			
<b>Fordringer</b>			
Fordringer til nærstående selskaper	8	375 000	
<b>Sum fordringer</b>		<b>375 000</b>	
<b>Bankinnskudd, kontanter og lignende</b>			
Bankinnskudd, kontanter og lignende		43 892	834 588
<b>Sum bankinnskudd, kontanter og lignende</b>		<b>43 892</b>	<b>834 588</b>
<b>Sum omløpsmidler</b>		<b>418 892</b>	<b>834 588</b>
<b>SUM EIENDELER</b>		<b>99 508 686</b>	<b>76 315 488</b>
<b>BALANSE - EGENKAPITAL OG GJELD</b>			
<b>Egenkapital</b>			
<b>Innskutt egenkapital</b>			
Selskapskapital	5/6	1 449 506	1 173 750
Overkurs	5	98 532 005	75 106 250
<b>Sum innskutt egenkapital</b>		<b>99 981 511</b>	<b>76 280 000</b>
<b>Opptjent egenkapital</b>			
Udekket tap	5	472 824	44 312



### Balanse

<b>Beløp i: NOK</b>	<b>Note</b>	<b>2022</b>	<b>2021</b>
Sum opptjent egenkapital		-472 824	-44 312
<b>Sum egenkapital</b>		<b>99 508 687</b>	<b>76 235 688</b>
Sum langsiktig gjeld		0	0
<b>Kortsiktig gjeld</b>			
Betalbar skatt	4	0	0
Gjeld til nærstående selskap	8		48 860
Annen kortsiktig gjeld			30 940
<b>Sum kortsiktig gjeld</b>		<b>0</b>	<b>79 800</b>
<b>Sum gjeld</b>		<b>0</b>	<b>79 800</b>
<b>SUM EGENKAPITAL OG GJELD</b>		<b>99 508 687</b>	<b>76 315 488</b>



## Konsernets resultatregnskap

Beløp i: NOK	Note	2022	2021
<b>RESULTATREGNSKAP</b>			
<b>Inntekter</b>			
Salgsinntekt	2	145 276 489	0
<b>Sum inntekter</b>		<b>145 276 489</b>	<b>0</b>
<b>Kostnader</b>			
Varekostnad		79 155 875	
Lønnskostnad	3/4	43 410 151	
Avskrivning på varige driftsmidler og immaterielle eiendeler	5/6	7 738 526	
Annen driftskostnad	3	22 298 468	
<b>Sum kostnader</b>		<b>152 603 020</b>	
<b>Driftsresultat</b>		<b>-7 326 531</b>	<b>0</b>
<b>Finansinntekter og finanskostnader</b>			
Annen finansinntekt		334 887	
<b>Sum finansinntekter</b>		<b>334 887</b>	
Annen finanskostnad		452 954	
<b>Sum finanskostnader</b>		<b>452 954</b>	
<b>Netto finans</b>		<b>-118 067</b>	
<b>Ordinært resultat før skattekostnad</b>		<b>-7 444 598</b>	<b>0</b>
Skattekostnad på ordinært resultat	7	831 744	
<b>Ordinært resultat etter skattekostnad</b>		<b>-8 276 342</b>	<b>0</b>
<b>Årsresultat</b>		<b>-8 276 342</b>	<b>0</b>



## Konsernets balanse

Beløp i: NOK	Note	2022	2021
<b>BALANSE - EIENDELER</b>			
<b>Anleggsmidler</b>			
<b>Immaterielle eiendeler</b>			
Utvikling	6	547 800	
Utsatt skattefordel	7	691 700	
Goodwill	6	60 744 162	
<b>Sum immaterielle eiendeler</b>		<b>61 983 662</b>	
<b>Varige driftsmidler</b>			
Driftsløsøre, inventar, verktøy, kontormaskiner og lignende	5	3 405 545	
<b>Sum varige driftsmidler</b>		<b>3 405 545</b>	
<b>Finansielle anleggsmidler</b>			
Andre fordringer		132 499	
<b>Sum finansielle anleggsmidler</b>		<b>132 499</b>	
<b>Sum anleggsmidler</b>		<b>65 521 706</b>	<b>0</b>
<b>Omløpsmidler</b>			
<b>Varer</b>			
Varer		34 050 024	
<b>Sum varer</b>		<b>34 050 024</b>	
<b>Fordringer</b>			
Kundefordringer		27 769 286	
Andre fordringer		2 180 820	
<b>Sum fordringer</b>		<b>29 950 106</b>	
<b>Bankinnskudd, kontanter og lignende</b>			
Bankinnskudd, kontanter og lignende	9	5 511 669	
<b>Sum bankinnskudd, kontanter og lignende</b>		<b>5 511 669</b>	
<b>Sum omløpsmidler</b>		<b>69 511 799</b>	<b>0</b>
<b>SUM EIENDELER</b>		<b>135 033 505</b>	<b>0</b>



## Konsernets balanse

Beløp i: NOK	Note	2022	2021
<b>BALANSE - EGENKAPITAL OG GJELD</b>			
<b>Egenkapital</b>			
<b>Innskutt egenkapital</b>			
Selskapskapital	11	1 449 506	
Overkurs	11	98 531 985	
<b>Sum innskutt egenkapital</b>		<b>99 981 491</b>	
<b>Opptjent egenkapital</b>			
Annen egenkapital	11	-10 344 931	
<b>Sum opptjent egenkapital</b>		<b>-10 344 931</b>	
<b>Sum egenkapital</b>		<b>89 636 560</b>	<b>0</b>
<b>Gjeld</b>			
<b>Langsiktig gjeld</b>			
Andre avsetninger for forpliktelser	12	200 000	
<b>Sum avsetninger for forpliktelser</b>		<b>200 000</b>	
<b>Annen langsiktig gjeld</b>			
Gjeld til kredittinstitusjoner		225 900	
<b>Sum annen langsiktig gjeld</b>		<b>225 900</b>	
<b>Sum langsiktig gjeld</b>		<b>425 900</b>	<b>0</b>
<b>Kortsiktig gjeld</b>			
Gjeld til kredittinstitusjoner		4 111 351	
Leverandørgjeld		22 267 563	
Skyldige offentlige avgifter		8 142 466	
Annen kortsiktig gjeld		10 449 665	
<b>Sum kortsiktig gjeld</b>		<b>44 971 045</b>	
<b>Sum gjeld</b>		<b>45 396 945</b>	<b>0</b>
<b>SUM EGENKAPITAL OG GJELD</b>		<b>135 033 505</b>	<b>0</b>



## Brønnøysundregistrene

### ÅRSREGNSKAP FOR REGNSKAPSÅRET 2022 - GENERELL INFORMASJON

Journalnummer: 2023 606456

#### Enheten

Organisasjonsnummer: 926 695 207  
Organisasjonsform: Aksjeselskap  
Foretaksnavn: MEDU HOLDING AS  
Forretningsadresse: Munkedamsveien 53B  
0250 OSLO

#### Regnskapsår

Årsregnskapsperiode: 01.01.2022 - 31.12.2022

#### Konsern

Morselskap i konsern: Ja  
Konsernregnskap lagt ved: Ja

#### Regnskapsregler

Regler for små foretak benyttet: Ja  
Benyttet ved utarbeidelsen av  
årsregnskapet til selskapet: Regnskapslovens alminnelige regler  
Benyttet ved utarbeidelsen av  
årsregnskapet til konsernet: Regnskapslovens alminnelige regler

#### Årsregnskapet fastsatt av kompetent organ

Bekreftet av representant for selskapet: Marianne Pedersen  
Dato for fastsettelse av årsregnskapet: 30.06.2023

#### Revisjon

Årsregnskapet er utarbeidet av ekstern  
autorisert regnskapsfører: Ja  
Ekstern autorisert regnskapsfører har i  
løpet av regnskapsåret bistått ved den  
løpende regnskapsføringen eller utført  
andre tjenester for selskapet enn å  
utarbeide årsregnskapet: Ja

#### Grunnlag for avgivelse

År 2022: Årsregnskap er elektronisk innlevert.  
År 2021: Tall er hentet fra elektronisk innlevert årsregnskap fra 2022.

*Det er ikke krav til at årsregnskapet m.v. som sendes til Regnskapsregisteret er undertegnet. Kontrollen på at dette er utført ligger hos revisor/enhetens øverste organ. Sikkerheten ivaretas ved at innsender har rolle/rettighet for innsending av årsregnskapet via Altinn, og ved at det bekreftes at årsregnskapet er fastsatt av kompetent organ.*

Brønnøysundregistrene, 26.07.2023

---

Brønnøysundregistrene  
Postadresse: Postboks 900, 8910 Brønnøysund  
Telefon: 75 00 75 00  
E-post: firmapost@brreg.no Internett: www.brreg.no  
Organisasjonsnummer: 974 760 673



Organisasjonsnr: 926 695 207  
MEDU HOLDING AS

## RESULTATREGNSKAP

Beløp i: NOK	Note	2022	2021
<b>RESULTATREGNSKAP</b>			
<b>Kostnader</b>			
Annen driftskostnad	3	428 513	34 212
<b>Sum kostnader</b>		<b>428 513</b>	<b>34 212</b>
<b>Driftsresultat</b>		<b>-428 513</b>	<b>-34 212</b>
Annen finanskostnad			10 000
<b>Sum finanskostnader</b>			<b>10 000</b>
<b>Netto finans</b>			<b>-10 000</b>
<b>Ordinært resultat før skattekostnad</b>		<b>-428 513</b>	<b>-44 212</b>
Skattekostnad på ordinært resultat	4	0	0
<b>Ordinært resultat etter skattekostnad</b>		<b>-428 513</b>	<b>-44 212</b>
<b>Årsresultat</b>		<b>-428 513</b>	<b>-44 212</b>
<b>Overføringer og disponeringer</b>			
Overføringer til/fra annen egenkapital	5	-428 513	-44 312
<b>Sum overføringer og disponeringer</b>		<b>-428 513</b>	<b>-44 312</b>





Betalbar skatt	4	0	0
Gjeld til nærstående selskap	8		48 860
Annen kortsiktig gjeld			30 940
<b>Sum kortsiktig gjeld</b>		<b>0</b>	<b>79 800</b>
<b>Sum gjeld</b>		<b>0</b>	<b>79 800</b>
<b>SUM EGENKAPITAL OG GJELD</b>		<b>99 508 687</b>	<b>76 315 488</b>



Organisasjonsnr: 926 695 207  
MEDU HOLDING AS

## KONSERNRESULTATREGNSKAP

<b>Beløp i: NOK</b>	<b>Note</b>	<b>2022</b>	<b>2021</b>
<b>RESULTATREGNSKAP</b>			
<b>Inntekter</b>			
Salgsinntekt	2	145 276 489	0
<b>Sum inntekter</b>		<b>145 276 489</b>	<b>0</b>
<b>Kostnader</b>			
Varekostnad		79 155 875	
Lønnskostnad	3/4	43 410 151	
Avskrivning på varige driftsmidler og immaterielle eiendeler	5/6	7 738 526	
Annen driftskostnad	3	22 298 468	
<b>Sum kostnader</b>		<b>152 603 020</b>	
<b>Driftsresultat</b>		<b>-7 326 531</b>	<b>0</b>
<b>Finansinntekter og finanskostnader</b>			
Annen finansinntekt		334 887	
<b>Sum finansinntekter</b>		<b>334 887</b>	
Annen finanskostnad		452 954	
<b>Sum finanskostnader</b>		<b>452 954</b>	
<b>Netto finans</b>		<b>-118 067</b>	
<b>Ordinært resultat før skattekostnad</b>		<b>-7 444 598</b>	<b>0</b>
Skattekostnad på ordinært resultat	7	831 744	
<b>Ordinært resultat etter skattekostnad</b>		<b>-8 276 342</b>	<b>0</b>
<b>Årsresultat</b>		<b>-8 276 342</b>	<b>0</b>



Organisasjonsnr: 926 695 207  
MEDU HOLDING AS

## KONSERNBALANSE

Beløp i: NOK	Note	2022	2021
<b>BALANSE - EIENDELER</b>			
<b>Anleggsmidler</b>			
<b>Immaterielle eiendeler</b>			
Utvikling	6	547 800	
Utsatt skattefordel	7	691 700	
Goodwill	6	60 744 162	
<b>Sum immaterielle eiendeler</b>		<b>61 983 662</b>	
<b>Varige driftsmidler</b>			
Driftsløsøre, inventar, verktøy, kontormaskiner og lignende	5	3 405 545	
<b>Sum varige driftsmidler</b>		<b>3 405 545</b>	
<b>Finansielle anleggsmidler</b>			
Andre fordringer		132 499	
<b>Sum finansielle anleggsmidler</b>		<b>132 499</b>	
<b>Sum anleggsmidler</b>		<b>65 521 706</b>	<b>0</b>
<b>Omløpsmidler</b>			
<b>Varer</b>			
Varer		34 050 024	
<b>Sum varer</b>		<b>34 050 024</b>	
<b>Fordringer</b>			
Kundefordringer		27 769 286	
Andre fordringer		2 180 820	
<b>Sum fordringer</b>		<b>29 950 106</b>	
<b>Bankinnskudd, kontanter og lignende</b>			
Bankinnskudd, kontanter og lignende	9	5 511 669	
<b>Sum bankinnskudd, kontanter og lignende</b>		<b>5 511 669</b>	
<b>Sum omløpsmidler</b>		<b>69 511 799</b>	<b>0</b>
<b>SUM EIENDELER</b>		<b>135 033 505</b>	<b>0</b>
<b>BALANSE - EGENKAPITAL OG GJELD</b>			
<b>Egenkapital</b>			
Innskutt egenkapital			
Selskapskapital	11	1 449 506	



Overkurs	11	98 531 985	
<b>Sum innskutt egenkapital</b>		<b>99 981 491</b>	
<b>Opptjent egenkapital</b>			
Annen egenkapital	11	-10 344 931	
<b>Sum opptjent egenkapital</b>		<b>-10 344 931</b>	
<b>Sum egenkapital</b>		<b>89 636 560</b>	<b>0</b>
<b>Gjeld</b>			
<b>Langsiktig gjeld</b>			
Andre avsetninger for forpliktelser	12	200 000	
<b>Sum avsetninger for forpliktelser</b>		<b>200 000</b>	
<b>Annen langsiktig gjeld</b>			
Gjeld til kredittinstitusjoner		225 900	
<b>Sum annen langsiktig gjeld</b>		<b>225 900</b>	
<b>Sum langsiktig gjeld</b>		<b>425 900</b>	<b>0</b>
<b>Kortsiktig gjeld</b>			
Gjeld til kredittinstitusjoner		4 111 351	
Leverandørgjeld		22 267 563	
Skyldige offentlige avgifter		8 142 466	
Annen kortsiktig gjeld		10 449 665	
<b>Sum kortsiktig gjeld</b>		<b>44 971 045</b>	
<b>Sum gjeld</b>		<b>45 396 945</b>	<b>0</b>
<b>SUM EGENKAPITAL OG GJELD</b>		<b>135 033 505</b>	<b>0</b>



Organisasjonsnr: 926 695 207  
MEDU HOLDING AS

NOTEOPPLYSNINGER - SELSKAP - alle poster oppgitt i hele tall

## Note

Antall årsverk i regnskapsåret  
0.00

Sum Beløp

Balanseført verdi 31.12. Varige driftsmidler Immaterielle eiend.

## Konsernregnskap

Morselskapet sitt navn

Forretningskontor for morselskapet

## Begrunnelse for at datterselskap er utelatt fra konsolideringen

Samlet beløp - tilknyttet selskap Årets Fjorårets

Samlet beløp - foretak i samme konsern Årets Fjorårets

Samlet beløp - foretak i samme konsern Årets Fjorårets

Samlet beløp - felles kontrollert virksomhet Årets Fjorårets

Pantstillelse Beløp

Beholdning av egne aksjer Antall Pålydende Andel av aksjek.



Organisasjonsnr: 926 695 207  
MEDU HOLDING AS

NOTEOPPLYSNINGER - KONSERN

- alle poster oppgitt i hele tall



DocuSign Envelope ID: 1E5FAB28-2E21-4E5F-8258-A57A73C349FF

Medu Holding  
AS

Årsregnskap

01/01/2022

-

31/12/2022



DocuSign Envelope ID: 1E5FAB28-2E21-4E5F-8258-A57A73C349FF

## Medu Holding AS

Alle tall er i NOK

RESULTATREGNSKAP	Note	01.01.22-31.12.22	01.02.21 - 31.12.21
<b>Total inntekt</b>		-	-
<b>Driftskostnader</b>			
Andre driftskostnader	3	428 513	34 212
<b>Totale driftskostnader</b>		<b>428 513</b>	<b>34 212</b>
<b>Driftsresultat</b>		<b>(428 513)</b>	<b>(34 212)</b>
Finansinntekter		-	-
Finanskostnader		-	(10 100)
<b>Årets resultat før skatt</b>		<b>(428 513)</b>	<b>(44 312)</b>
Skatt	4	-	-
<b>Årest resultat etter skatt</b>		<b>(428 513)</b>	<b>(44 312)</b>
<b>Disponering av årets resultat</b>			
Overført opptjent egenkapital	5	(428 513)	(44 312)
<b>Sum disponert</b>		<b>(428 513)</b>	<b>(44 312)</b>





DocuSign Envelope ID: 1E5FAB28-2E21-4E5F-8258-A57A73C349FF


## BALANSEREGNSKAP

EIENDELER		31.12.2022	31.12.2021
Finansielle anleggsmidler			
Investeringer	7	99 089 794	75 480 900
<b>Sum finansielle anleggsmidler</b>		<b>99 089 794</b>	<b>75 480 900</b>
<b>Sum anleggsmidler</b>		<b>99 089 794</b>	<b>75 480 900</b>
Omløpsmidler			
Fordring til tilknyttede selskaper	8	375 000	-
Bankinnskudd og kontanter		43 892	834 588
<b>Sum omløpsmidler</b>		<b>418 892</b>	<b>834 588</b>
<b>Sum eiendeler</b>		<b>99 508 687</b>	<b>76 315 488</b>
EGENKAPITAL OG GJELD		31.12.2022	31.12.2021
Egenkapital			
Innskutt egenkapital			
Aksjekapital	5/6	1 449 506	1 173 750
Overkurs	5	98 532 005	75 106 250
<b>Sum innskutt egenkapital</b>		<b>99 981 511</b>	<b>76 280 000</b>
Opptjent egenkapital			
Udekket tap	5	(472 824)	(44 312)
<b>Sum opptjent egenkapital</b>		<b>(472 824)</b>	<b>(44 312)</b>
<b>Sum egenkapital</b>		<b>99 508 687</b>	<b>76 235 688</b>
Gjeld			
Kortsiktig gjeld			
Betalbar skatt	4	-	-
Gjeld til nærstående selskap	8	-	48 860
Annen kortsiktig gjeld		-	30 940
<b>Sum kortsiktig gjeld</b>		<b>-</b>	<b>79 800</b>
<b>Sum gjeld</b>		<b>-</b>	<b>79 800</b>
<b>Sum egenkapital og gjeld</b>		<b>99 508 687</b>	<b>76 315 488</b>

Oslo, 30.06.2023

DocuSigned by:  
  
00950C648357414...  
Synne H. Røine  
Styreleder

DocuSigned by:  
  
E2D621A64E9C487...  
Petter Solum  
Styremedlem

DocuSigned by:  
  
DEB43E695731476...  
Christopher S. Tangen  
Styremedlem



DocuSign Envelope ID: 1E5FAB28-2E21-4E5F-8258-A57A73C349FF

Medu Holding AS  
Noter

**Note 1** GENERELL INFORMASJON

Medu Holding AS ble stiftet 01.02.21, og har som formål å investere direkte eller indirekte i selskaper i helsesektoren. Selskapets kontor ligger i Munkedamsveien 53B, 0250 Oslo. Regnskapet omfatter perioden 01.01.22 til 31.12.22.

**Note 2** SAMMENDRAG AV VESENTLIGE OMRÅDER I REGNSKAPET

**Regnskapsførrel**

Regnskapet er utarbeidet i samsvar med regnskapsloven og norsk generelle aksepterte regnskapsprinsipper for små foretak i Norge. Regnskapet er utarbeidet på historisk kostnadsbasis.

Utarbeidelsen av regnskapet krever bruk av visse regnskapsestimater. Det krever også at ledelsen utøver sin dom i prosessen med å anvende regnskapsprinsippene. Områdene som involverer høyere grad av skjønn eller kompleksitet, eller områder hvor forutsetninger og estimater er viktige for regnskapet er beskrevet i de relevante notene.

**Fortsatt drift**

Regnskapet er utarbeidet under forutsetning av selskapet skal ha fortsatt drift. Styret bekrefter at denne forutsetningen er tilstede.

**Inntekts- og kostnadsføring**

Inntekter inntektsføres når de er oppjent. Utgifter kostnadsføres i samme periode som tilhørende inntekt.

**Finansielle eiendeler / investeringer - klassifisering, innregning og fraregning**

Investeringer i aksjer eller andre finansielle instrumenter klassifiseres som omløpsmidler der hovedmålet er å realisere investeringen gjennom et påfølgende salg.

Investering i aksjer eller andre finansielle instrumenter måles til det laveste av anskaffelseskostnad og virkelig markedsverdi. Transaksjonskostnader som direkte kan henføres til investeringen er inkludert i kostnaden for investeringen.

Finansielle eiendeler / investeringer nedskrives til virkelig markedsverdi dersom virkelig markedsverdi er lavere enn anskaffelseskostnad. Negative reguleringer innregnes som driftstap.

Investeringer fraregnes når rettighetene til å motta kontantstrømmer fra investeringen er utløpt eller partnerskapet har overført stort sett alle risikoer og fordeler ved eierskap.

Investeringer i selskaper der selskapet har mer enn 50 % eierandel konsolideres ikke hvis målet med investeringene er å avhende hele eller deler av den enkelte investering etter restrukturering og utvikling er fullført som planlagt.

**Klassifiseringsprinsipper, andre eiendeler og forpliktelser**

Fordringer oppføres til pålydende etter fradrag for avsetninger til forventet tap. Andre eiendeler som holdes for langvarig bruk eller langsiktig eierskap presenteres som anleggsmidler.

Gjeld som forfaller innen ett år presenteres som kortsiktig gjeld. Gjeld med forfall utover dette presenteres som langsiktig gjeld.

**Kontanter og tilsvarende midler**

Kontanter og tilsvarende midler er kontanter eller kortsiktige innskudd for å understøtte behovet for kortsiktige kontantbetalinger, og kan umiddelbart og med ubetydelig risiko konverteres til kjente kontantbeløp.

**Skatt**

Skattekostnaden består av betalbar skatt og endring i utsatt skatt / utsatt skattefordel. Utsatt skatt / skattefordel beregnes basert på midlertidige forskjeller mellom balanseført verdi av eiendeler og forpliktelser for finansiell rapporteringsformål og tilsvarende beløp som brukes til beskatning. Den nominelle skattesatsen 22% brukes for skattekostnad og utsatt skatt.



DocuSign Envelope ID: 1E5FAB28-2E21-4E5F-8258-A57A73C349FF

Note 3	Driftskostnader	2021	2022
	Oppstartskostnader	7 010	-
	Revisjonshonorar inkl mva	-	32 813
	Juridisk honorar	26 502	393 350
	Andre kostnader	700	2 350
	<b>Totalt lønn og tilhørende kostnader</b>	<b>34 212</b>	<b>428 513</b>

Det er ikke utbetalt styrehonorar i 2022.  
Ingen i styret eller daglig leder har lån eller sikkerhetsstillelse i Medu Holding AS.  
Selskapet har ingen ansatte i 2022.  
Selskapet er ikke pliktig til å ha obligatorisk tjenstepensjonsordning etter lov om obligatorisk tjenstepensjon.  
Selskapet har bokført 32 813 kr knyttet til revisjon i 2022.

#### Note 4 Skatt

Betalbar skatt i årets skattekostnad fremkommer slik:

	2021	2022
Ordinært resultat før skattekostnad	(44 312)	(428 513)
Permanente forskjeller	9 900	-
Endring i midlertidige forskjeller	-	-
<b>Grunnlag betalbar skatt</b>	<b>(34 412)</b>	<b>(428 513)</b>
Betalbar skatt basert på 22% skatt	-	-

Utsatt skatt / skattefordel beregnes på grunnlag av de forskjeller som eksisterer ved utgangen av regnskapsåret mellom regnskapsmessige og skattemessige verdier.

#### Note 5 Endringer i egenkapital

	Aksjekapital	Overkurs	Annen egenkapital	Sum
Inngående balanse 01.01.22	1 173 750	75 106 250	(44 312)	76 235 688
Nyemisjon	181 856	15 519 655	-	15 701 511
Nyemisjon med konvertering av fordring	93 900	7 906 100	-	8 000 000
Årets resultat	-	-	(428 513)	(428 513)
<b>Egenkapital 31.12.22</b>	<b>1 449 506</b>	<b>98 532 005</b>	<b>(472 825)</b>	<b>99 508 687</b>

#### Note 6 Aksjekapital og aksjonærer

	Antall	Pålydende	Aksjekapital
Ordinære aksjer	4 831 687	0,30	1 449 506
<b>Total</b>	<b>4 831 687</b>		<b>1 449 506</b>

Aksjonær	Eierskap	Aksjer
SP TopCo I AS	91,95 %	4 442 803
Turmidas AS	6,48 %	313 000
Sollys Invest AS	1,29 %	62 500
Olborg Holding AS	0,23 %	10 951
Thorbjørn Sletten Torp	0,05 %	2 433
	<b>100,00 %</b>	<b>4 831 687</b>

#### Note 7 Investeringer

Medu Holding AS har følgende investeringer:

	Eierskap	Lokasjon	Bokført verdi i NOK
Medu Manco AS	93 %	Oslo	6 773 902
Medu Midco AS	93 %	Oslo	92 315 893

#### Note 8 Mellomværender med nærstående selskaper

Selskapet har følgende poster som mellomværender med nærstående selskaper

Selskap	Fordring	Gjeld
Medu Midco AS	15 000	-
Medu Manco AS	10 000	-
Medu AS	350 000	-

#### Note 9 Hendelser etter balansedagen

Ingen spesielle hendelser har inntruffet etter balansedagen.



Building a better  
working world

Statsautoriserte revisorer  
Ernst & Young AS

Stortorvet 7, 0155 Oslo  
Postboks 1156 Sentrum, 0107 Oslo

Foretaksregisteret: NO 976 389 387 MVA  
Tlf: +47 24 00 24 00

www.ey.no  
Medlemmer av Den norske Revisorforening

## UAVHENGIG REVISORS BERETNING

Til generalforsamlingen i Medu Holding AS

### Konklusjon

Vi har revidert årsregnskapet for Medu Holding AS som består av selskapsregnskapet og konsernregnskapet. Selskapsregnskapet og konsernregnskapet består av balanse per 31. desember 2022, resultatregnskap og kontantstrømpoppstilling for regnskapsåret avsluttet per denne datoen og noter til årsregnskapet, herunder et sammendrag av viktige regnskapsprinsipper.

Etter vår mening oppfylder årsregnskapet gjeldende lovkrav og gir et rettviseende bilde av selskapets og konsernets finansielle stilling per 31. desember 2022 og av deres resultater og kontantstrømmer for regnskapsåret avsluttet per denne datoen i samsvar med regnskapslovens regler og god regnskapsskikk i Norge.

### Grunnlag for konklusjon

Vi har gjennomført revisjonen i samsvar med International Standards on Auditing (ISA-ene). Våre oppgaver og plikter i henhold til disse standardene er beskrevet nedenfor under *Revisors oppgaver og plikter ved revisjonen av årsregnskapet*. Vi er uavhengige av selskapet og konsernet i samsvar med kravene i relevante lover og forskrifter i Norge og *International Code of Ethics for Professional Accountants* (inkludert internasjonale uavhengighetsstandarder) utstedt av International Ethics Standards Board for Accountants (IESBA-reglene), og vi har overholdt våre øvrige etiske forpliktelser i samsvar med disse kravene. Innhentet revisjonsbevis er etter vår vurdering tilstrekkelig og hensiktsmessig som grunnlag for vår konklusjon.

### Øvrig informasjon

Øvrig informasjon omfatter informasjon i selskapets årsrapport bortsett fra årsregnskapet og den tilhørende revisjonsberetningen. Styret (ledelsen) er ansvarlig for den øvrige informasjonen. Vår konklusjon om revisjonen av årsregnskapet dekker ikke den øvrige informasjonen, og vi attesterer ikke den øvrige informasjonen.

I forbindelse med revisjonen av årsregnskapet er det vår oppgave å lese den øvrige informasjonen med det formål å vurdere om årsberetningen inneholder de opplysninger som skal gis i henhold til gjeldende lovkrav og hvorvidt det foreligger vesentlig inkonsistens mellom den øvrige informasjonen og årsregnskapet eller kunnskap vi har opparbeidet oss under revisjonen, eller hvorvidt den tilsynelatende inneholder vesentlig feilinformasjon. Dersom vi konkluderer med at den øvrige informasjonen inneholder vesentlig feilinformasjon eller ikke inneholder de opplysninger som skal gis i henhold til gjeldende lovkrav, er vi pålagt å rapportere det.

Vi har ingenting å rapportere i så henseende, og vi mener at årsberetningen er konsistent med årsregnskapet og inneholder de opplysninger som skal gis i henhold til gjeldende lovkrav.

### Ledelsens ansvar for årsregnskapet

Ledelsen er ansvarlig for å utarbeide årsregnskapet og for at det gir et rettviseende bilde i samsvar med regnskapslovens regler og god regnskapsskikk i Norge. Ledelsen er også ansvarlig for slik intern kontroll som den finner nødvendig for å kunne utarbeide et årsregnskap som ikke inneholder vesentlig feilinformasjon, verken som følge av misligheter eller feil.

Ved utarbeidelsen av årsregnskapet må ledelsen ta standpunkt til selskapets og konsernets evne til fortsatt drift og opplyse om forhold av betydning for fortsatt drift. Forutsetningen om fortsatt drift skal



Building a better  
working world

legges til grunn for årsregnskapet med mindre ledelsen enten har til hensikt å avvike selskapet, konsernet eller virksomheten, eller ikke har noe annet realistisk alternativ.

## Revisors oppgaver og plikter ved revisjonen av årsregnskapet

Vårt mål er å oppnå betryggende sikkerhet for at årsregnskapet som helhet ikke inneholder vesentlig feilinformasjon, verken som følge av misligheter eller feil, og å avgi en revisjonsberetning som inneholder vår konklusjon. Betryggende sikkerhet er en høy grad av sikkerhet, men ingen garanti for at en revisjon utført i samsvar med ISA-ene, alltid vil avdekke vesentlig feilinformasjon. Feilinformasjon kan skyldes misligheter eller feil og er å anse som vesentlig dersom den enkeltvis eller samlet med rimelighet kan forventes å påvirke de økonomiske beslutningene som brukerne foretar på grunnlag av årsregnskapet.

Som del av en revisjon i samsvar med ISA-ene, utøver vi profesjonelt skjønn og utviser profesjonell skepsis gjennom hele revisjonen. I tillegg:

- identifiserer og vurderer vi risikoen for vesentlig feilinformasjon i årsregnskapet, enten det skyldes misligheter eller feil. Vi utformer og gjennomfører revisjonshandlinger for å håndtere slike risikoer, og innhenter revisjonsbevis som er tilstrekkelig og hensiktsmessig som grunnlag for vår konklusjon. Risikoen for at vesentlig feilinformasjon som følge av misligheter ikke blir avdekket, er høyere enn for feilinformasjon som skyldes feil, siden misligheter kan innebære samarbeid, forfalskning, bevisste utelatelser, uriktige fremstillinger eller overstyring av intern kontroll.
- opparbeider vi oss en forståelse av den interne kontrollen som er relevant for revisjonen, for å utforme revisjonshandlinger som er hensiktsmessige etter omstendighetene, men ikke for å gi uttrykk for en mening om effektiviteten av selskapets og konsernets interne kontroll.
- evaluerer vi om de anvendte regnskapsprinsippene er hensiktsmessige og om regnskapsestimatene og tilhørende noteopplysninger utarbeidet av ledelsen er rimelige.
- konkluderer vi på om ledelsens bruk av fortsatt drift-forutsetningen er hensiktsmessig, og, basert på innhentede revisjonsbevis, hvorvidt det foreligger vesentlig usikkerhet knyttet til hendelser eller forhold som kan skape betydelig tvil om selskapets og konsernets evne til fortsatt drift. Dersom vi konkluderer med at det eksisterer vesentlig usikkerhet, kreves det at vi i revisjonsberetningen henleder oppmerksomheten på tilleggsopplysningene i årsregnskapet, eller, dersom slike tilleggsopplysninger ikke er tilstrekkelige, at vi modifierer vår konklusjon. Våre konklusjoner er basert på revisjonsbevis innhentet frem til datoen for revisjonsberetningen. Etterfølgende hendelser eller forhold kan imidlertid medføre at selskapet og konsernet ikke kan fortsette driften.
- evaluerer vi den samlede presentasjonen, strukturen og innholdet i årsregnskapet, inkludert tilleggsopplysningene, og hvorvidt årsregnskapet gir uttrykk for de underliggende transaksjonene og hendelsene på en måte som gir et rettvise bilde.
- innhenter vi tilstrekkelig og hensiktsmessig revisjonsbevis vedrørende den finansielle informasjonen til enhetene eller forretningsområdene i konsernet for å kunne gi uttrykk for en mening om konsernregnskapet. Vi er ansvarlige for å fastsette strategien for, samt å følge opp og gjennomføre konsernrevisjonen, og vi har et udelt ansvar for konklusjonen på revisjonen av konsernregnskapet.

Vi kommuniserer med styret blant annet om det planlagte omfanget av og tidspunktet for revisjonsarbeidet og eventuelle vesentlige funn i revisjonen, herunder vesentlige svakheter i den interne kontrollen som vi avdekker gjennom revisjonen.

Oslo, 3. juli 2023  
ERNST & YOUNG AS

*Revisjonsberetningen er signert elektronisk*

Tore Sørli  
statsautorisert revisor

Uavhengig revisors beretning - Medu Holding AS 2022

A member firm of Ernst & Young Global Limited

Penneo Dokumentnøkkel: D1H04-J7HN4-6SMU2-6SB7Z-XZEBG-Y17DE



# PENNEO

Signaturene i dette dokumentet er juridisk bindende. Dokument signert med "Penneo™ - sikker digital signatur".  
De signerende parter sin identitet er registrert, og er listet nedenfor.

"Med min signatur bekrefter jeg alle datoer og innholdet i dette dokument."

## Tore Sørli

Statsautorisert revisor

På vegne av: EY

Serienummer: 9578-5995-4-774812

IP: 94.246.xxx.xxx

2023-07-03 11:15:15 UTC



Penneo Dokumentnøkkel: D1H04-J7HN4-6SMU2-6SB7Z-XZEBG-Y17DE

Dokumentet er signert digitalt, med **Penneo.com**. Alle digitale signatur-data i dokumentet er sikret og validert av den datamaskin-utregnede hash-verdien av det opprinnelige dokument. Dokumentet er låst og tids-stemplet med et sertifikat fra en betrodd tredjepart. All kryptografisk bevis er integrert i denne PDF, for fremtidig validering (hvis nødvendig).

### Hvordan bekrefter at dette dokumentet er originalen?

Dokumentet er beskyttet av ett Adobe CDS sertifikat. Når du åpner dokumentet i

Adobe Reader, skal du kunne se at dokumentet er sertifisert av **Penneo e-signature service <penneo@penneo.com>**. Dette garanterer at innholdet i dokumentet ikke har blitt endret.

Det er lett å kontrollere de kryptografiske beviser som er lokalisert inne i dokumentet, med Penneo validator - <https://penneo.com/validator>



DocuSign Envelope ID: 2DFF84F5-3DC3-4813-856E-C2CC2897E38D

# Medu Holding Konsern

Konsernregnskap

01/01/2022

-

31/12/2022



DocuSign Envelope ID: 2DFF84F5-3DC3-4813-856E-C2CC2897E38D

## Medu Holding Konsern

Alle tall er i NOK

RESULTATREGNSKAP	Note	01.01.22-31.12.22
Salgsinntekt	2	145 276 489
<b>Sum driftsinntekter</b>		<b>145 276 489</b>
Varekostnad		(79 155 875)
Lønnskostnader	3/4	(43 410 151)
Avskrivning på varige driftsmidler og immaterielle eiendeler	5/6	(7 738 526)
Annen driftskostnad	3	(22 298 468)
<b>Sum driftskostnader</b>		<b>(152 603 020)</b>
<b>Driftsresultat</b>		<b>(7 326 530)</b>
Finansinntekter		334 887
Finanskostnader		(452 954)
<b>Årets resultat før skatt</b>		<b>(7 444 597)</b>
Skatt	7	(831 744)
<b>Årest resultat etter skatt</b>		<b>(8 276 341)</b>



DocuSign Envelope ID: 2DFF84F5-3DC3-4813-856E-C2CC2897E38D

## Medu Holding Konsern

Alle tall er i NOK

### BALANSEREGNSKAP

EIENDELER	Note	31.12.2022
<b>Immaterielle eiendeler</b>		
Goodwill	6	60 744 162
Utvikling	6	547 800
Utsatt skattefordel	7	691 700
<b>Sum immaterielle eiendeler</b>		<b>61 983 662</b>
<b>Varige driftsmidler</b>		
Driftsløsøre, inventar, verktøy og lignende	5	3 405 545
<b>Sum varige driftsmidler</b>		<b>3 405 545</b>
<b>Finansielle anleggsmidler</b>		
Andre fordringer		132 499
<b>Sum finansielle anleggsmidler</b>		<b>132 499</b>
<b>Omløpsmidler</b>		
Varelager		34 050 024
Kundefordringer		27 769 286
Andre fordringer		2 180 820
Bankinnskudd, kontanter og lignende	9	5 511 669
<b>Sum omløpsmidler</b>		<b>69 511 799</b>
<b>Sum eiendeler</b>		<b>135 033 505</b>



DocuSign Envelope ID: 2DFF84F5-3DC3-4813-856E-C2CC2897E38D

## Medu Holding Konsern

Alle tall er i NOK

### EGENKAPITAL OG GJELD

#### Egenkapital

##### Innskutt egenkapital

Aksjekapital	11	1 449 506
Overkurs	11	98 531 985
<b>Sum innskutt egenkapital</b>		<b>99 981 492</b>

##### Opptjent egenkapital

Annen egenkapital	11	(10 344 931)
<b>Sum opptjent egenkapital</b>		<b>(10 344 931)</b>

<b>Sum egenkapital</b>		<b>89 636 561</b>
------------------------	--	-------------------

#### Gjeld

##### Avsetning for forpliktelser

Andre avsetninger for forpliktelser	12	200 000
<b>Sum avsetning for forpliktelser</b>		<b>200 000</b>

##### Annen langsiktig gjeld

Gjeld til kredittinstitusjoner		225 900
<b>Sum annen langsiktig gjeld</b>		<b>225 900</b>

##### Kortsiktig gjeld

Gjeld til kredittinstitusjoner		4 111 351
Leverandørgjeld		22 267 563
Skyldige offentlige avgifter		8 142 466
Annen kortsiktig gjeld		10 449 665
<b>Sum kortsiktig gjeld</b>		<b>44 971 045</b>


<b>Sum gjeld</b>		<b>45 396 945</b>
------------------	--	-------------------


<b>Sum egenkapital og gjeld</b>		<b>135 033 505</b>
---------------------------------	--	--------------------

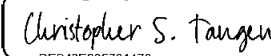


DocuSign Envelope ID: 2DFF84F5-3DC3-4813-856E-C2CC2897E38D

Oslo, 30.06.2023

DocuSigned by:  
  
00B50C648357414...  
Synne H. Røine  
Styreleder

DocuSigned by:  
  
E2D621A64E9C487...  
Petter Solum

DocuSigned by:  
  
DEB43E895731476...  
Christopher S. Tangen  
Styremedlem  
Styremedlem



DocuSign Envelope ID: 2DFF84F5-3DC3-4813-856E-C2CC2897E38D

## Medu Holding Konsern

Alle tall er i NOK

### Kontantstrømoppstilling

01.01.22-31.12.22

#### Kontantstrømmer fra operasjonelle aktiviteter

Ordinært resultat før skatt	(7 444 597)
Periodens betalte skatt	(1 978 515)
Ordinære avskrivninger	7 738 526
Endring i varelager, debitorer og kreditorer	(951 922)
Endring i andre tidsavgrensningsposter	(1 929 550)
<b>Netto kontantstrøm fra operasjonelle aktiviteter</b>	<b>(4 566 058)</b>

#### Kontantstrømmer fra investeringsaktiviteter

Innbetalinger ved salg av varige driftsmidler	202 100
Utbetalinger ved kjøp av varige driftsmidler	(1 559 194)
Utbetalinger ved kjøp av immaterielle eiendeler	(591 800)
Inn-/utbetalinger fra andre investeringer	(44 281 900)
<b>Netto kontantstrøm fra investeringsaktiviteter</b>	<b>(46 230 794)</b>

#### Kontantstrømmer fra finansieringsaktiviteter

Innbetalinger ved opptak av ny gjeld	3 043 100
Utbetalinger ved nedbetaling av gjeld	(2 720 518)
Innbetalinger av ny egenkapital (emisjon)	23 768 611
Utbetalinger av utbytte	(200 000)
<b>Netto kontantstrøm fra finansieringsaktiviteter</b>	<b>23 891 193</b>

Netto endring i likvider i året	(26 905 659)
Kontanter og bankinnskudd per 01.01	32 417 328
<b>Kontanter og bankinnskudd per 31.12</b>	<b>5 511 669</b>



DocuSign Envelope ID: 2DFF84F5-3DC3-4813-856E-C2CC2897E38D

## Medu Holding Konsern Noter

### Regnskapsprinsipper

Regnskapet er utarbeidet i samsvar med regnskapsloven og god regnskapsskikk.

2022 er det første året det utarbeides konsernregnskap. For 2021 ble unntaksregelen for små selskaper anvendt.

### Konsolideringsprinsipper

Konsernregnskapet omfatter morselskapet Medu Holding AS og datterselskapene Medu Midco AS, Medu Manco AS, Medu AS, Unitrionic AS, Avalon-Medical AS, Enimed AS, Medu AB og Allytec AB. Elimineringer er foretatt av interne transaksjoner mellom selskapene.

Ved kjøp av datterselskaper elimineres kostprisen på aksjene i morselskapet mot egenkapitalen i datterselskapet på kjøpstidspunktet. Forskjellen mellom kostpris og netto bokført verdi på kjøpstidspunktet av eiendeler i datterselskapene tillegges de eiendeler merverdien knytter seg til innenfor markedsverdien av disse eiendelene. Den del av kostpris som ikke kan tillegges spesifikke eiendeler representerer goodwill. Goodwill avskrives lineært over antatt økonomisk levetid.

Oppkjøpsmetoden benyttes ved regnskapsføring av virksomhets sammenslutninger. Selskaper som er kjøpt eller solgt i løpet av året inkluderes i konsernregnskapet fra det tidspunkt kontroll oppnås og inntil kontroll opphører.

For konsolideringsformål er eiendeler og gjeld i de utenlandske datterselskapene omregnet til balansedagens kurs og inntekter og kostnader er omregnet til gjennomsnittlig kurs for året.

### Inntektsføring

Inntektsføring av salg av varer skjer på leveringstidspunktet. Tjenester inntektsføres etter hvert som de leveres.

### Immaterielle eiendeler

Konserngoodwill avskrives lineært over 10 år. Styrets begrunnelse for en slik avskrivningstid stammer fra den forventede inntjeningen i de underliggende datterselskapene.

### Varer

Varer er vurdert til det laveste av anskaffelseskost og netto salgsverdi. Det foretas nedskrivning for påregnelig ukurans.

### Klassifiseringsprinsipper, andre eiendeler og forpliktelser

Fordringer oppføres til pålydende etter fradrag for avsetninger til forventet tap.

Andre eiendeler som holdes for langvarig bruk eller langsiktig eierskap presenteres som anleggsmidler.

Gjeld som forfaller innen ett år presenteres som kortsiktig gjeld. Gjeld med forfall utover dette presenteres som langsiktig gjeld.

### Skatt

Skattekostnaden består av betalbar skatt og endring i utsatt skatt / utsatt skattefordel.

Utsatt skatt / skattefordel beregnes basert på midlertidige forskjeller mellom balanseført verdi av eiendeler og forpliktelser for finansiell rapporteringsformål og tilsvarende beløp som brukes til beskattning.

Netto utsatt skattefordel balanseføres i den grad det er sannsynlig at denne kan bli nyttiggjort.

### Kontantstrømpoppstilling

Kontantstrømpoppstillingen er utarbeidet etter den indirekte metoden.



DocuSign Envelope ID: 2DFF84F5-3DC3-4813-856E-C2CC2897E38D

## Note 2 Salgsinntekter

	2022
Salg per geografi	
Norge	92 512 655
Sverige	52 763 835
<b>Sum</b>	<b>145 276 489</b>
Salg per virksomhetsområde	2022
Varesalg	108 996 889
Tjenestesalg	36 279 600
<b>Sum</b>	<b>145 276 489</b>

## Note 3 Lønnskostnader, antall årsverk, ytelser til daglig leder, styre og revisor

	2022
Lønnskostnader	
Lønn og feriepenger	33 363 493
Arbeidsgiveravgift	6 123 686
Pensjon	2 257 911
Andre lønnskostnader	1 665 060
<b>Sum</b>	<b>43 410 151</b>

Konsernet har hatt 51 årsverk sysselsatt i regnskapsåret

### Ytelser til daglig leder, styre og revisor

Det er ikke utbetalt styrehonorar i 2022.

Det er ikke gitt sikkerhetsstillelse eller lån til ledende personer.

Daglig leder er ansatt i datterselskapet Medu AS.

Daglig leder mottok NOK 1 184 199 i lønn og andre ytelser i 2022.

Daglig leder i Medu AS har 12 måneder etterlønn ved fratreden.

	2022
Revisjonshonorar	410 089
Andre tjenester	-
<b>Sum</b>	<b>410 089</b>

Beløpene er eks. mva.

## Note 4 Obligatorisk tjenestepensjon

Konsernets norske selskaper er pliktig til å ha obligatorisk tjenestepensjonsordning etter lov om obligatorisk tjenestepensjon, og konsernets pensjonsordning tilfredsstiller kravene i loven.

## Note 5 Anleggsmidler

	Driftsløssøre ol.	Sum
Anskaffelseskost 1.1	8 617 422	8 617 422
Tilgang	1 134 932	1 134 932
Avgang	(283 642)	(283 642)
<b>Anskaffelseskost 31.12</b>	<b>9 468 712</b>	<b>9 468 712</b>
Akkumulerte avskrivninger 31.12	(6 063 167)	(6 063 167)
<b>Balansført verdi 31.12</b>	<b>3 405 545</b>	<b>3 405 545</b>

Avskrivningsmetode	Lineær
Avskrivningstid - år	3-10 år

## Note 6 Immaterielle eiendeler

	Utvikling	Goodwill	Sum
Anskaffelseskost 1.1	-	34 417 550	34 417 550
Tilgang	591 795	35 010 884	35 602 679
Avgang	-	-	-
<b>Anskaffelseskost 31.12</b>	<b>591 795</b>	<b>69 428 434</b>	<b>70 020 229</b>
Akkumulerte avskrivninger 31.12	(43 996)	(8 684 271)	(8 728 267)
<b>Balansført verdi 31.12</b>	<b>547 800</b>	<b>60 744 162</b>	<b>61 291 961</b>

Avskrivningsmetode	Lineær	Lineær
Avskrivningstid - år	5 år	10 år

### Goodwill

	Unitronic AS	Enimed AS	Allytec AB	Avalon-Medical AS	Sum
Egenkapital på oppkjøpstidspunkt	4 396 788	2 484 657	6 815 203	13 255 460	26 952 108
Goodwill	20 425 323	7 482 400	27 528 484	13 992 227	69 428 434
<b>Anskaffelseskost</b>	<b>24 822 111</b>	<b>9 967 057</b>	<b>34 343 687</b>	<b>27 247 687</b>	<b>96 380 542</b>

Goodwill er ervervet ved oppkjøp av Unitronic AS og Avalon-Medical AS i 2021, samt oppkjøp av Allytec AB og Enimed AS i 2022.

Konsernet anser oppkjøpene som langsiktige investeringer og avskrivningstiden på 10 år forklares av forventet inntjening i de underliggende selskapene.



DocuSign Envelope ID: 2DFF84F5-3DC3-4813-856E-C2CC2897E38D

## Note 7 Skatt

Konsernet har underskudd totalt sett også før goodwill avskrivninger, men ett av datterselskapene har skattepliktig resultat som medfører betalbar skatt med NOK 0,8 millioner. Denne gjelden inngår i annen kortsiktig gjeld.

Konsernet har et fremførbart skattemessig underskudd på NOK 1,8 millioner i ett av datterselskapene. Dette gir opphav til utsatt skattefordel på NOK 0,7 millioner som er balanseført. Øvrige midlertidige forskjeller er uvesentlige.

## Note 8 Investering datterselskaper

Selskap	Anskaffelses- tidspunkt	Forretnings-kontor	Eierandel	Stemmeandel
Medu Midco AS	01.07.2021	Oslo	100 %	100 %
Medu Manco AS	01.07.2021	Oslo	93 %	93 %
Medu AS	01.02.2021	Oslo	100 %	100 %
Unitronic AS	30.04.2021	Asker	100 %	100 %
Avalon-Medical AS	31.05.2021	Oslo	100 %	100 %
Enimed AS	01.08.2022	Oslo	100 %	100 %
Allytec AB	01.01.2022	Stockholm	100 %	100 %
Medu AB	20.12.2021	Stockholm	100 %	100 %
Unitronic Sverige AB	20.12.2022	Stockholm	100 %	100 %
Medu Danmark ApS	29.11.2022	København	100 %	100 %

Unitronic Sverige AB og Medu Danmark ApS er utelatt fra konsolideringen. Selskapene har ingen drift i regnskapsåret 2022.

## Note 9 Bundne midler

	2022
Bundne skattetrekksmidler	1 552 209

## Note 10 Aksjekapital og aksjonærer

Aksjekapital	Antall	Pålydende	Aksjekapital
Ordinære aksjer	4 831 687	0,3	1 449 506
Aksjonær		Eierskap	Aksjer
SP TopCo I AS		91,95 %	4 442 803
Turmidas AS		6,48 %	313 000
Sollys Invest AS		1,29 %	62 500
Olborg Holding AS		0,23 %	10 951
Thorbjørn Sletten Torp		0,05 %	2 433
		<b>100,00 %</b>	<b>4 831 687</b>

## Note 11 Egenkapital

	Aksjekapital	Overkurs	Annen egenkapital	Sum
Egenkapital 01.01	1 173 750	75 106 250	(2 068 590)	74 211 410
Nyemisjon	181 856	15 519 635	-	15 701 491
Nyemisjon med konvertering av fordring	93 900	7 906 100	-	8 000 000
Årets resultat	-	-	(8 276 341)	(8 276 341)
<b>Egenkapital 31.12</b>	<b>1 449 506</b>	<b>98 531 985</b>	<b>(10 344 931)</b>	<b>89 636 561</b>

## Note 12 Avsetning til forpliktelse

	2022
Garanti- og serviceforpliktelse	200 000

## Note 13 Hendelser etter balansedagen

Det er ingen hendelser etter balansedagen som har økonomisk virkning på konsernet.



DocuSign Envelope ID: 1B41EA8D-D487-4151-8843-70D7EBCEC4F8

## Årsberetning 2022

### Medu Holding AS

#### Virksomhetens art og tilholdssted

Medu Holding AS er morselskap og konsernspiss for følgende selskap:

Medu Midco AS  
Medu Manco AS  
Medu AS  
Unitronic AS  
Avalon-Medical AS  
Enimed AS  
Medu AB  
Allytec AB  
Unitronic Sverige AB  
Medu Danmark ApS

Morselskapet holder til i Oslo kommune. Datterselskapene driver salg og service av medisinteknikk utstyr og forbruksartikler.

#### Redegjørelse for årsregnskapet

For morselskapet Medu Holding AS endte resultat etter skatt på MNOK -0,4. Totalkapitalen var ved utgangen av året på MNOK 99,5 og egenkapitalandelen er 100%.

Omsetningen i konsernet endte på MNOK 145,3. Årsresultatet ble på MNOK -8,3 etter skatt for konsernet. Konsernet hadde et driftsresultat før avskrivninger og finans på MNOK 0,4. Samlet kontantstrøm for konsernet ble MNOK -26,9, hvor de største postene utgjør emisjoner på MNOK 23,8 og kjøp av datterselskaper til MNOK 44,3.

Konsernet likviditetsbeholdning pr. 31.12.22 utgjorde MNOK 5,5 og konsernets likviditetssituasjon ansees som tilfredsstillende. Totalkapitalen i konsernet var ved utgangen av året på MNOK 135,0 og egenkapitalandelen er 66%. Styret vurderer at verdjustert egenkapital er vesentlig høyere enn bokført egenkapital.

Morselskapet har betydelige aksjeposter i forbindelse med kjøp av datterselskaper. På konsernivå er det en goodwillpost på MNOK 60,7 som relaterer seg til kjøpet av datterselskapene. Posten goodwill er omtalt i noter.

Datterselskapet Medu AS har en kassakreditt med ramme på MNOK 10. Ved utgangen av året var rammen trukket opp MNOK 3. Utover dette har konsernets datterselskaper ingen ekstern gjeld av betydning utover leverandørgjeld og annen kortsiktig gjeld. Det forventes at driften fra datterselskapene vil tilføre tilstrekkelig likviditet til å betjene konsernets forpliktelser.

Med bakgrunn i ovenstående bekrefter styret at årsregnskapet gir et rettviseende bilde av selskapets og konsernets eiendeler og gjeld, og finansielle stilling og resultat.



DocuSign Envelope ID: 1B41EA8D-D487-4151-8843-70D7EBCEC4F8

## **Fremtidig utvikling**

Markedsutviklingen de neste årene forventes å være positiv og konsernet forventer vekst innenfor alle dagens virksomhetsområder.

## **Finansiell risiko**

Konsernets datterselskaper selger i hovedsak til offentlige kunder, og basert på dette vurderes både markeds- og kredittrisiko i selskapet å være lav. Samtidig vil datterselskapene påvirkes av investeringsviljen i helsesektoren. Økte fraktpriser og mangel på råvarer kan ha en direkte påvirkning på den kortsiktige finansielle situasjonen. Fremtidsbildet påvirkes også av den pågående konflikten i Ukraina.

Innkjøp gjøres hovedsakelig i utenlandsk valuta. Svingninger i valutakurs har betydning for konsernets marginer.

Konsernets likvide situasjon vurderes å være god. I deler av konsernet har man bygd opp varelageret som en konsekvens av råvaremangel og lengre leveringstid fra konsernets leverandører.

## **Fortsatt drift**

Styret bekrefter i tråd med regnskapsloven § 3-3a at forutsetningene for fortsatt drift er til stede og at årsregnskapet er satt opp under denne forutsetningen.

## **Arbeidsmiljø**

Sykefraværet var 5,7% i konsernet. Det var ingen uhell eller ulykker som medførte vesentlige skader på personer eller materiell. Arbeidsmiljøet vurderes som godt.

Morselskapet har 0 ansatte. Konsernet har totalt 51 ansatte fordelt på henholdsvis 38 menn og 13 kvinner. Styret i Medu Holding AS består av 2 menn og 1 kvinne.

## **Likestilling og diskriminering**

Konsernet praktiserer en lønnspolitikk som gir lik lønn for likt arbeid og har som målsetning å ha en god kjønnsbalanse i ledelsen. Konsernet har som bevisst målsetning å hindre all diskriminering på bakgrunn av kjønn, etnisitet, seksuell legning, nedsatt funksjonsevne og religion og livssyn.


## **Resultatdisponering**

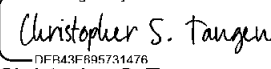
Morselskapets resultat etter skattekostnader ble kr -428.513 som styret anbefaler overført til udekket tap.

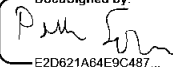


DocuSign Envelope ID: 1B41EA8D-D487-4151-8843-70D7EBCEC4F8

Oslo, 30.06.2023

DocuSigned by:  
  
00B50C648357414...  
Synne H. Røine  
Styreleder

DocuSigned by:  
  
DFR43F895731476  
Christopher S. Tangen  
Styremedlem

DocuSigned by:  
  
E2D621A84E9C487...  
Petter Solum  
Styremedlem