



ÅRSREGNSKAPET FOR REGNSKAPSÅRET 2018 - GENERELL INFORMASJON

Enheten

Organisasjonsnummer: 979 336 721
Organisasjonsform: Aksjeselskap
Foretaksnavn: OTHERS AS
Forretningsadresse: Komm. T.I Øgrims plass 4
0165 OSLO

Regnskapsår

Årsregnskapets periode: 01.01.2018 - 31.12.2018

Konsern

Morselskap i konsern: Nei

Regnskapsregler

Regler for små foretak benyttet: Ja
Benyttet ved utarbeidelsen av årsregnskapet til selskapet: Regnskapslovens alminnelige regler

Årsregnskapet fastsatt av kompetent organ

Bekreftet av representant for selskapet: Jan Peder Fosen, styrets leder
Dato for fastsettelse av årsregnskapet: 06.05.2019

Grunnlag for avgivelse

År 2018: Årsregnskapet er elektronisk innlevert
År 2017: Tall er hentet fra elektronisk innlevert årsregnskap fra 2018

Det er ikke krav til at årsregnskapet m.v. som sendes til Regnskapsregisteret er undertegnet. Kontrollen på at dette er utført ligger hos revisor/enhetens øverste organ. Sikkerheten ivaretas ved at innsender har rolle/rettighet for innsending av årsregnskapet via Altinn, og ved at det bekreftes at årsregnskapet er fastsatt av kompetent organ.

Brønnøysundregistrene, 04.09.2020



Resultatregnskap

| Beløp i: NOK | Note | 2018 | 2017 |
|--|------|------------------|------------------|
| RESULTATREGNSKAP | | | |
| Inntekter | | | |
| Salgsinntekt | | 2 885 647 | 2 817 860 |
| Annen driftsinntekt | | 866 861 | 940 006 |
| Sum inntekter | | 3 752 508 | 3 757 866 |
| Kostnader | | | |
| Varekostnad | | 2 153 615 | 2 012 912 |
| Lønnskostnad | | 452 816 | 288 727 |
| Annen driftskostnad | | 2 121 692 | 1 407 184 |
| Sum kostnader | | 4 728 123 | 3 708 823 |
| Driftsresultat | | -975 615 | 49 043 |
| Finansinntekter og finanskostnader | | | |
| Annen renteinntekt | | 9 080 | 11 949 |
| Annen finansinntekt | | 44 010 | 19 869 |
| Sum finansinntekter | | 53 090 | 31 818 |
| Annen rentekostnad | | 1 140 | 0 |
| Annen finanskostnad | | 13 662 | 6 468 |
| Sum finanskostnader | | 14 802 | 6 468 |
| Netto finans | | 38 288 | 25 350 |
| Ordinært resultat før skattekostnad | | -937 327 | 74 393 |
| Skattekostnad på ordinært resultat | | 0 | 0 |
| Ordinært resultat etter skattekostnad | | -937 327 | 74 393 |
| Årsresultat | | -937 327 | 74 393 |
| Overføringer og disponeringer | | | |
| Udekket tap | | -937 327 | 74 393 |
| Sum overføringer og disponeringer | | -937 327 | 74 393 |



Balanse

| Beløp i: NOK | Note | 2018 | 2017 |
|--|------|------------------|------------------|
| BALANSE - EIENDELER | | | |
| Anleggsmidler | | | |
| Immaterielle eiendeler | | | |
| Sum anleggsmidler | | 0 | 0 |
| Omløpsmidler | | | |
| Varer | | | |
| Varer | | 925 433 | 640 273 |
| Sum varer | | 925 433 | 640 273 |
| Fordringer | | | |
| Kundefordringer | | 3 083 655 | 2 399 929 |
| Andre kortsiktige fordringer | | 147 130 | 63 370 |
| Sum fordringer | | 3 230 785 | 2 463 299 |
| Bankinnskudd, kontanter og lignende | | | |
| Bankinnskudd, kontanter og lignende | | 801 033 | 2 617 005 |
| Sum bankinnskudd, kontanter og lignende | | 801 033 | 2 617 005 |
| Sum omløpsmidler | | 4 957 251 | 5 720 577 |
| SUM EIENDELER | | 4 957 251 | 5 720 577 |
| BALANSE - EGENKAPITAL OG GJELD | | | |
| Egenkapital | | | |
| Innskutt egenkapital | | | |
| Selskapskapital | | 5 000 000 | 5 000 000 |
| Sum innskutt egenkapital | | 5 000 000 | 5 000 000 |
| Opptjent egenkapital | | | |
| Udekket tap | | 1 959 112 | 1 021 785 |
| Sum opptjent egenkapital | | -1 959 112 | -1 021 785 |



Balanse

| Beløp i: NOK | Note | 2018 | 2017 |
|---------------------------------|-------------|------------------|------------------|
| Sum egenkapital | | 3 040 888 | 3 978 215 |
| Sum langsiktig gjeld | | 0 | 0 |
| Kortsiktig gjeld | | | |
| Leverandørgjeld | | 262 269 | 375 321 |
| Skyldige offentlige avgifter | | 383 341 | 264 982 |
| Annen kortsiktig gjeld | | 1 270 753 | 1 102 059 |
| Sum kortsiktig gjeld | | 1 916 363 | 1 742 362 |
| Sum gjeld | | 1 916 363 | 1 742 362 |
| SUM EGENKAPITAL OG GJELD | | 4 957 251 | 5 720 577 |



Brønnøysundregistrene

ÅRSREGNSKAP FOR REGNSKAPSÅRET 2018 - GENERELL INFORMASJON

Journalnummer: 2019 870766

Enheten

Organisasjonsnummer: 979 336 721
Organisasjonsform: Aksjeselskap
Foretaksnavn: OTHERS AS
Forretningsadresse: Komm. T.I Øgrims plass 4
0165 OSLO

Regnskapsår

Årsregnskapets periode: 01.01.2018 - 31.12.2018

Konsern

Morselskap i konsern: Nei

Regnskapsregler

Regler for små foretak benyttet: Ja
Benyttet ved utarbeidelsen av
årsregnskapet til selskapet: Regnskapslovens alminnelige regler

Årsregnskapet fastsatt av kompetent organ

Bekreftet av representant for selskapet: Jan Peder Fosen, styrets leder
Dato for fastsettelse av årsregnskapet: 06.05.2019

Grunnlag for avgivelse

År 2018: Årsregnskap er elektronisk innlevert.
År 2017: Tall er hentet fra elektronisk innlevert årsregnskap fra 2018.

Det er ikke krav til at årsregnskapet m.v. som sendes til Regnskapsregisteret er undertegnet. Kontrollen på at dette er utført ligger hos revisor/enhetens øverste organ. Sikkerheten ivaretas ved at innsender har rolle/rettighet for innsending av årsregnskapet via Altinn, og ved at det bekreftes at årsregnskapet er fastsatt av kompetent organ.

Brønnøysundregistrene, 08.08.2019

Brønnøysundregistrene

Postadresse: Postboks 900, 8910 Brønnøysund
Telefoner: Opplysningstelefonen 75 00 75 00 Administrasjonen 75 00 75 09 Telefaks 75 00 75 05
E-post: firmapost@brreg.no Internett: www.brreg.no
Organisasjonsnummer: 974 760 673



Organisasjonsnr: 979 336 721
OTHERS AS

RESULTATREGNSKAP

| Beløp i: NOK | Note | 2018 | 2017 |
|--|------|-----------|-----------|
| RESULTATREGNSKAP | | | |
| Inntekter | | | |
| Salgsinntekt | | 2 885 647 | 2 817 860 |
| Annen driftsinntekt | | 866 861 | 940 006 |
| Sum inntekter | | 3 752 508 | 3 757 866 |
| Kostnader | | | |
| Varekostnad | | 2 153 615 | 2 012 912 |
| Lønnskostnad | | 452 816 | 288 727 |
| Annen driftskostnad | | 2 121 692 | 1 407 184 |
| Sum kostnader | | 4 728 123 | 3 708 823 |
| Driftsresultat | | -975 615 | 49 043 |
| Finansinntekter og finanskostnader | | | |
| Annen renteinntekt | | 9 080 | 11 949 |
| Annen finansinntekt | | 44 010 | 19 869 |
| Sum finansinntekter | | 53 090 | 31 818 |
| Annen rentekostnad | | 1 140 | 0 |
| Annen finanskostnad | | 13 662 | 6 468 |
| Sum finanskostnader | | 14 802 | 6 468 |
| Netto finans | | 38 288 | 25 350 |
| Ordinært resultat før skattekostnad | | | |
| Skattekostnad på ordinært resultat | | -937 327 | 74 393 |
| Ordinært resultat etter skattekostnad | | 0 | 0 |
| Årsresultat | | -937 327 | 74 393 |
| Overføringer og disponeringer | | | |
| Udekket tap | | -937 327 | 74 393 |
| Sum overføringer og disponeringer | | -937 327 | 74 393 |



Organisasjonsnr: 979 336 721
OTHERS AS

BALANSE

Beløp i: NOK Note 2018 2017

BALANSE - EIENDELER

Anleggsmidler
Immaterielle eiendeler

Sum anleggsmidler 0 0

Omløpemidler

Varer

Varer 925 433 640 273

Sum varer 925 433 640 273

Fordringer

Kundefordringer 3 083 655 2 399 929

Andre kortsiktige

fordringer 147 130 63 370

Sum fordringer 3 230 785 2 463 299

Bankinnskudd, kontanter
og lignende

Bankinnskudd, kontanter
og lignende 801 033 2 617 005

Sum bankinnskudd,
kontanter og lignende 801 033 2 617 005

Sum omløpemidler 4 957 251 5 720 577

SUM EIENDELER 4 957 251 5 720 577

BALANSE - EGENKAPITAL OG GJELD

Egenkapital

Innskutt egenkapital

Selskapskapital 5 000 000 5 000 000

Sum innskutt egenkapital 5 000 000 5 000 000

Opptjent egenkapital

Udekket tap 1 959 112 1 021 785

Sum opptjent egenkapital -1 959 112 -1 021 785

Sum egenkapital 3 040 888 3 978 215

Sum langsiktig gjeld 0 0

Kortsiktig gjeld

Leverandørgjeld 262 269 375 321

Skyldige offentlige
avgifter 383 341 264 982



| | | |
|---------------------------------|------------------|------------------|
| Annen kortsiktig gjeld | 1 270 753 | 1 102 059 |
| Sum kortsiktig gjeld | 1 916 363 | 1 742 362 |
| Sum gjeld | 1 916 363 | 1 742 362 |
| SUM EGENKAPITAL OG GJELD | 4 957 251 | 5 720 577 |



Organisasjonnr: 979 336 721
OTHERS AS

NOTEOPPLYSNINGER - SELSKAP - alle poster oppgitt i hele tall

Note

Regnskapsprinsipper

Årsregnskapet er satt opp etter regnskapsloven. Regnskapsreglene for små foretak er fulgt.

Note

5

Antall aksjer og aksjeeiere

| <u>Aksjeklasse</u> | <u>Ant. aksjer</u> | <u>Pålydende</u> | <u>Bokført verdi</u> |
|------------------------------|--------------------|----------------------|----------------------|
| Ordinære aksjer | 400.00 | 12500.00 | 5000000.00 |
| <u>Aksjeeiere - fritekst</u> | <u>Antall</u> | <u>Eierandel</u> | <u>Aksjeklasse</u> |
| Frelsesarmeen i Norge | 400.00 | 100.00% | Ordinære aksjer |
| <u>Sum</u> | <u>Sum antall</u> | <u>Sum eierandel</u> | |
| | 400.00 | 100.00% | |

Ytelser til daglig leder

Note

12

Ytelser til andre ledende personer

| <u>Ledende person</u> | <u>Lønn</u> | <u>Pensj.forpl.</u> | <u>Andre godtgj.</u> |
|-----------------------------------|-------------|---------------------|----------------------|
| Ledende person | 136621.00 | 2795.00 | |
| <u>Sum ytelse andre led.pers.</u> | <u>Lønn</u> | <u>Pensj.forpl.</u> | <u>Andre godtgj.</u> |
| | 136621.00 | 2795.00 | |

Note

Ytelser til revisjon

| <u>Revisjon</u> | <u>Årets</u> | <u>Fjorårets</u> |
|-------------------------------------|--------------|------------------|
| | 52400.00 | |
| <u>Sum godtgjørelse til revisor</u> | <u>Årets</u> | <u>Fjorårets</u> |
| | 52400.00 | |

Note



11

Antall årsverk i regnskapsåret

Virksomheten har hatt følgende antall årsverk:

1.20

Note

Lån og sikkerhetstillegg til ledende personer og aksjeeiere

Er det gitt lån eller sikkerhetstillegg til ledende personer: Nei



Deloitte

Deloitte AS
Dronning Eufemias gate 14
Postboks 221 Sentrum
NO-0103 Oslo
Norway

Tel: +47 23 27 90 00
Fax: +47 23 27 90 01
www.deloitte.no

Til generalforsamlingen i Others AS

UAVHENGIG REVISORS BERETNING

Uttalelse om revisjonen av årsregnskapet

Konklusjon

Vi har revidert Others AS' årsregnskap som viser et underskudd på kr 937 327. Årsregnskapet består av balanse per 31. desember 2018, resultatregnskap og kontantstrømoppstilling for regnskapsåret avsluttet per denne datoen og noteopplysninger til årsregnskapet, herunder et sammendrag av viktige regnskapsprinsipper.

Etter vår mening er det medfølgende årsregnskapet avgitt i samsvar med lov og forskrifter og gir et rettviseende bilde av selskapets finansielle stilling per 31. desember 2018, og av dets resultater og kontantstrømmer for regnskapsåret avsluttet per denne datoen i samsvar med regnskapslovens regler og god regnskapsskikk i Norge.

Grunnlag for konklusjonen

Vi har gjennomført revisjonen i samsvar med lov, forskrift og god revisjonsskikk i Norge, herunder de internasjonale revisjonsstandardene International Standards on Auditing (ISA-ene). Våre oppgaver og plikter i henhold til disse standardene er beskrevet i Revisors oppgaver og plikter ved revisjon av årsregnskapet. Vi er uavhengige av selskapet slik det kreves i lov og forskrift, og har overholdt våre øvrige etiske forpliktelser i samsvar med disse kravene. Etter vår oppfatning er innhentet revisjonsbevis tilstrekkelig og hensiktsmessig som grunnlag for vår konklusjon.

Styrets og daglig leders ansvar for årsregnskapet

Styret og daglig leder (ledelsen) er ansvarlig for å utarbeide årsregnskapet i samsvar med lov og forskrifter, herunder for at det gir et rettviseende bilde i samsvar med regnskapslovens regler og god regnskapsskikk i Norge. Ledelsen er også ansvarlig for slik internkontroll som den finner nødvendig for å kunne utarbeide et årsregnskap som ikke inneholder vesentlig feilinformasjon, verken som følge av misligheter eller utilsiktede feil.

Ved utarbeidelsen av årsregnskapet må ledelsen ta standpunkt til selskapets evne til fortsatt drift og opplyse om forhold av betydning for fortsatt drift. Forutsetningen om fortsatt drift skal legges til grunn for årsregnskapet så lenge det ikke er sannsynlig at virksomheten vil bli avvirket.

Revisors oppgaver og plikter ved revisjonen av årsregnskapet

Vårt mål med revisjonen er å oppnå betryggende sikkerhet for at årsregnskapet som helhet ikke inneholder vesentlig feilinformasjon, verken som følge av misligheter eller utilsiktede feil, og å avgi en revisjonsberetning som inneholder vår konklusjon. Betryggende sikkerhet er en høy grad av sikkerhet, men ingen garanti for at en revisjon utført i samsvar med lov, forskrift og god revisjonsskikk i Norge, herunder ISA-ene, alltid vil avdekke vesentlig feilinformasjon som eksisterer. Feilinformasjon kan oppstå som følge av misligheter eller utilsiktede feil. Feilinformasjon blir vurdert som vesentlig dersom den enkeltvis eller samlet med rimelighet kan forventes å påvirke økonomiske beslutninger som brukerne foretar basert på årsregnskapet.

Deloitte AS and Deloitte Advokatfirma AS are the Norwegian affiliates of Deloitte NWE LLP, a member firm of Deloitte Touche Tohmatsu Limited ("DTTL"), its network of member firms, and their related entities. DTTL and each of its member firms are legally separate and independent entities. DTTL (also referred to as "Deloitte Global") does not provide services to clients. Please see www.deloitte.no for a more detailed description of DTTL and its member firms.

© Deloitte AS

Registrert i Foretaksregisteret Medlemmer av Den norske Revisorforening Organisasjonsnummer: 980 211 282

Perinco Dokumentnrøkket: C17Y0-AEWZWN-P1W57-28W5N-IN53A-AZANY



Deloitte

side 2
Uavhengig revisors beretning -
Others AS

Som del av en revisjon i samsvar med lov, forskrift og god revisjonsskikk i Norge, herunder ISA-ene, utøver vi profesjonelt skjønn og utviser profesjonell skepsis gjennom hele revisjonen. I tillegg:

- identifiserer og anslår vi risikoen for vesentlig feilinformasjon i regnskapet, enten det skyldes misligheter eller utilsiktede feil. Vi utformer og gjennomfører revisjonshandlinger for å håndtere slike risikoer, og innhenter revisjonsbevis som er tilstrekkelig og hensiktsmessig som grunnlag for vår konklusjon. Risikoen for at vesentlig feilinformasjon som følge av misligheter ikke blir avdekket, er høyere enn for feilinformasjon som skyldes utilsiktede feil, siden misligheter kan innebære samarbeid, forfalskning, bevisste utelatelser, uriktige fremstillinger eller overstyring av internkontroll.
- opparbeider vi oss en forståelse av den interne kontroll som er relevant for revisjonen, for å utforme revisjonshandlinger som er hensiktsmessige etter omstendighetene, men ikke for å gi uttrykk for en mening om effektiviteten av selskapets interne kontroll.
- evaluerer vi om de anvendte regnskapsprinsippene er hensiktsmessige og om regnskapsestimatene og tilhørende noteopplysninger utarbeidet av ledelsen er rimelige.
- konkluderer vi på hensiktsmessigheten av ledelsens bruk av fortsatt drift-forutsetningen ved avleggelsen av regnskapet, basert på innhentede revisjonsbevis, og hvorvidt det foreligger vesentlig usikkerhet knyttet til hendelser eller forhold som kan skape tvil av betydning om selskapets evne til fortsatt drift. Dersom vi konkluderer med at det eksisterer vesentlig usikkerhet, kreves det at vi i revisjonsberetningen henleder oppmerksomheten på tilleggsopplysningene i regnskapet, eller, dersom slike tilleggsopplysninger ikke er tilstrekkelige, at vi modifiserer vår konklusjon om årsregnskapet. Våre konklusjoner er basert på revisjonsbevis innhentet inntil datoen for revisjonsberetningen. Etterfølgende hendelser eller forhold kan imidlertid medføre at selskapet ikke fortsetter driften.
- evaluerer vi den samlede presentasjonen, strukturen og innholdet, inkludert tilleggsopplysningene, og hvorvidt årsregnskapet representerer de underliggende transaksjonene og hendelsene på en måte som gir et rettvisende bilde.

Vi kommuniserer med dem som har overordnet ansvar for styring og kontroll blant annet om forhold av betydning som vi har avdekket i løpet av revisjonen, herunder om eventuelle svakheter av betydning i den interne kontrollen.

Uttalelse om andre lovmessige krav

Konklusjon om registrering og dokumentasjon

Basert på vår revisjon av årsregnskapet som beskrevet ovenfor, og kontrollhandlinger vi har funnet nødvendig i henhold til internasjonal standard for attestasjonsoppdrag (ISAE) 3000

«Attestasjonsoppdrag som ikke er revisjon eller forenklet revisorkontroll av historisk finansiell informasjon», mener vi at ledelsen har oppfylt sin plikt til å sørge for ordentlig og oversiktlig registrering og dokumentasjon av selskapets regnskapsopplysninger i samsvar med lov og god bokføringskikk i Norge.

Oslo, 6. mai 2019
Deloitte AS

Grete Elgåen
statsautorisert revisor

Pernico Dokumentnrøkke: C17Y0-AEWZWN-P1W57-28W5N-JN53A-AZANY



PENNEO

Signaturene i dette dokumentet er juridisk bindende. Dokument signert med "Penneo™ - sikker digital signatur".
De signerende parter sin identitet er registrert, og er listet nedenfor.

"Med min signatur bekrefter jeg alle datoer og innholdet i dette dokument."

GRETE ELGÅEN

Statsautorisert revisor

Serienummer: 9578-5993-4-4286941

IP: 217.173.xxx.xxx

2019-06-17 12:55:31Z



Penneo Dokumentnr: Q17Y0-AEW2W-P1WS7-28WSN-JR953A-AZANY

Dokumentet er signert digitalt, med **Penneo.com**. Alle digitale signatur-data i dokumentet er sikret og validert av den datamaskin-utregnede hash-verdien av det opprinnelige dokument. Dokumentet er låst og tids-stemplet med et sertifikat fra en betrodd tredjepart. All kryptografisk bevis er integrert i denne PDF, for fremtidig validering (hvis nødvendig).

Hvordan bekrefter at dette dokumentet er originalen?

Dokumentet er beskyttet av ett Adobe CDS sertifikat. Når du åpner dokumentet i

Adobe Reader, skal du kunne se at dokumentet er sertifisert av **Penneo e-signature service** <penneo@penneo.com>. Dette garanterer at innholdet i dokumentet ikke har blitt endret.

Det er lett å kontrollere de kryptografiske beviser som er lokalisert inne i dokumentet, med Penneo validator - <https://penneo.com/validate>



Others AS

Årsberetning for 2018

Virksomhetens art og lokalisering

Others AS har som formål:

- salg og import av varer som produseres i tilknytning til Frelsesarmeens virksomheter
- å bidra til at Frelsesarmeen lykkes i å framskaffe og produsere varer som er med å gi mennesker håp om en bedre framtid

Selskapets virksomhet skal drives i overensstemmelse med Frelsesarmeens kristne grunnsyn og prinsipper, og i tråd med retningslinjer gitt av Frelsesarmeens Territoriale Hovedkvarter i Norge og Frelsesarmeens Internasjonale Hovedkvarter i London.

Selskapet har sitt hovedkontor i Oslo og er en del av Others Global nettverket som koordineres av Frelsesarmeens Internasjonale Hovedkvarter i London.

Selskapet har i 2018 arbeidet videre med å utvikle salg i fire salgskanalene:

1. salg gjennom eksterne kjeder / enkeltbutikker
2. bedriftssalg
3. netthandel
4. salg gjennom ulike kanaler i Frelsesarmeen

2018 har vært preget av en rekke investeringer som har blitt gjort med tanke på å oppnå fremtidig vekst. En fulltidsansatt markedsansvarlig ble ansatt før sommeren, og avtalene med innleide salgsressurser ble utvidet. I tillegg ble det investert i nye nettsider for bedriftssalg, nytt markedsmateriell, samt ny emballasje og nye displayløsninger for en rekke produkter.

Med disse investeringene på plass i løpet av høsten 2018 så man en vekst i omsetning hos enkeltbutikker, i netthandelen og i bedriftssalget. Bedriftssalget i 2018 genererte blant annet øremerkede gaver på kr 743 750 som ble videreformidlet fra Others til Frelsesarmeen, samt over 150 000 som ble overført direkte fra kundene til Frelsesarmeen.

Tapet av noen større enkeltkunder gjorde at den samlede omsetningen hos kjeder gikk ned sammenlignet med 2017, noe som også påvirket årsresultatet. Likevel ble samarbeidet med nøkkelpartnere ytterligere forankret i 2018, produktutvalget i kjedene ble diversifisert, og en rekke nye dialoger opprettet som gir tro på vekst i denne kanalen i 2019.

Hovedsamarbeidsland har i 2018 vært Bangladesh, Kenya, Pakistan, og Indonesia. Internasjonalt har Others-produkter også blitt solgt i USA, Canada og en rekke andre land.

Det har i 2018 vært 1 ansatt i selskapet. Daglig leder gikk over til andre oppgaver i Frelsesarmeen og Others Global fra august 2018, men fortsetter inntil videre i rollen som daglig leder for selskapet. Øvrige funksjoner sikres gjennom



Others AS

Årsberetning for 2018

kjøp av tjenester ved behov, samt samarbeid med relevante enheter i Frelsesarmeen.

Redegjørelse for årsregnskapet

Others AS hadde i 2018 totale driftsinntekter på kr 3 752 507. Regnskapet viser et årsunderskudd på kr 937 327 etter at det er gitt et driftstilskudd fra Frelsesarmeen med kr 518 322. Pr. 31.12.2018 har selskapet en total kapital på kr 4 957 251, hvorav egenkapitalen utgjør kr 3 040 888 (61,3 %).

Styret kjenner for øvrig ikke til noe forhold av viktighet for å bedømme selskapets stilling som ikke fremgår av resultatregnskapet og balansen med tilhørende noter.

Redegjørelse for foretakets utsikter

Styret har fortsatt tro på at Others er et konsept som kan bli økonomisk bærekraftig både for produsenter og salgsvirksomheter. Etter en rekke år med positiv utvikling ble det i 2018 gjort en del nødvendige investeringer særlig for å øke bemanningen og posisjonere selskapet for fremtidig vekst. Det ventes at disse investeringene vil resultere i høyere omsetning og et bedret resultat i 2019.

Frelsesarmeens internasjonale hovedkvarter har forpliktet seg til å støtte og koordinere Others-konseptet internasjonalt frem til 2020, noe som i 2018 har medført økte ressurser til produkt- og konseptutvikling. Den positive utviklingen internasjonalt fortsetter gradvis, og virksomheten i det største samarbeidslandet Bangladesh gikk med overskudd også i 2018.

Finansiell risiko

Selskapets finansielle risiko er først og fremst knyttet til valutasingninger. Det meste av selskapets vareforbruk er importert og betales i utenlandsk valuta. Selskapet foretar ikke valutasingning, da en antar at dette er mest lønnsomt på lang sikt.

Fortsatt drift

Styret anser selskapets situasjon slik at forutsetningene for fortsatt drift er til stede og har lagt dette til grunn ved utarbeidelsen av årsregnskapet.

Årsresultat og disponeringer

Årets underskudd foreslås dekket slik:

| | |
|---------------------------|-------------------|
| Overført til udekket tap: | <u>kr 937 327</u> |
|---------------------------|-------------------|

Arbeidsmiljøet

Selskapet har målbevisst gjennomført tiltak for å sikre et godt arbeidsmiljø for de ansatte. Det har ikke vært registrert alvorlige skader eller ulykker i driftsåret. I henhold til gjeldende lover og forskrifter fører selskapet oversikt over totalt sykefravær blant selskapets ansatte. I 2018 har sykefraværet vært på 0,0 %.



Others AS

Årsberetning for 2018

Likestilling

Den ene ansatte i selskapet er mann. Selskapets styre består av 2 menn og 1 kvinne. Selskapets personalpolitikk anses å være kjønnsnøytral på alle områder. Etter styrets oppfatning er likestillingsspørsmål tilfredsstillende ivaretatt, og det er ikke iverksatt eller planlagt konkrete tiltak innenfor dette området. Det er ikke mottatt tilbakemeldinger på at noen opplever selskapets personalpolitikk som kjønnsdiskriminerende.

Ikke-diskriminering og tilgjengelighet




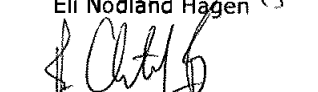
Styret mener at det ikke gjøres forskjell på ansatte, heller ikke ved ansettelse, på grunn av etnisitet, nasjonal opprinnelse, avstamning, hudfarge, språk, religion eller livssyn.

Ytre miljø

Selskapet har ingen konsesjonspliktige utslipp, og styret kjenner ikke til at selskapet på annen måte forurensrer det ytre miljø.

Oslo, den 06.05.2019

I styret for Others AS

| | | |
|--|--|---|
|  Jan Peder Fosén Styreleder |  Eli Nodland Hagen |  Vidar Solevåg |
| |  Bo Christoffer Brekke Daglig leder | |



Others AS

| Resultatregnskap | Note | 2018 | 2017 |
|--|------------|------------------|------------------|
| DRIFTSINNTEKTER OG DRIFTSKOSTNADER | | | |
| DRIFTSINNTEKTER | | | |
| Salgsinntekt | 8 | 2 885 647 | 2 817 860 |
| Annen driftsinntekt | 9 | 866 861 | 940 006 |
| Sum driftsinntekter | | <u>3 752 507</u> | <u>3 757 866</u> |
| DRIFTSKOSTNADER | | | |
| Varekostnad | | 2 153 615 | 2 012 912 |
| Lønnskostnader m.m | 10, 11, 12 | 452 816 | 288 727 |
| Annen driftskostnad | 12 | 2 121 692 | 1 407 184 |
| Sum driftskostnader | | <u>4 728 123</u> | <u>3 708 823</u> |
| Driftsresultat | | <u>-975 616</u> | <u>49 043</u> |
| FINANSINNTEKTER OG FINANSKOSTNADER | | | |
| Renteinntekt | | 9 080 | 11 949 |
| Annen finansinntekt | | 44 010 | 19 869 |
| Rentekostnad | | 1 140 | 0 |
| Annen finanskostnad | | 13 661 | 6 468 |
| Netto finansinntekter | | <u>38 290</u> | <u>25 350</u> |
| Ordinært resultat | | <u>-937 327</u> | <u>74 393</u> |
| Ordinært resultat før skattekostnad | | <u>-937 327</u> | <u>74 393</u> |
| Skattekostnad | 13 | 0 | 0 |
| ÅRETS RESULTAT | | <u>-937 327</u> | <u>74 393</u> |
| Opplysning om: | | | |
| Overført til delvis dekning av udekket tap | | <u>-937 327</u> | <u>74 393</u> |
| | | <u>-937 327</u> | <u>74 393</u> |



Others AS


| Balanse pr 31.12 | Note | 2018 | 2017 |
|-------------------------------|------|------------------|------------------|
| EIENDELER | | | |
| OMLØPSMIDLER | | | |
| Varebeholdning | 1 | 925 433 | 640 273 |
| Fordringer: | | | |
| Kundefordringer | 2, 3 | 3 083 655 | 2 399 929 |
| Andre kortsiktige fordringer | 2, 3 | 147 130 | 63 370 |
| Sum fordringer | | <u>3 230 786</u> | <u>2 463 298</u> |
| Bankinnskudd, kontanter o.l.: | | | |
| Bankinnskudd, kontanter o.l. | | 770 505 | 2 594 616 |
| Bankinnskudd, skattetrekk | 4 | <u>30 528</u> | <u>22 390</u> |
| Sum bankinnskudd, kontanter | | <u>801 033</u> | <u>2 617 006</u> |
| Sum omløpsmidler | | <u>4 957 251</u> | <u>5 720 577</u> |
| SUM EIENDELER | | <u>4 957 251</u> | <u>5 720 577</u> |





Others AS


| Balanse pr 31.12 | Note | 2018 | 2017 |
|---------------------------------------|------|------------------|------------------|
| EGENKAPITAL OG GJELD | | | |
| EGENKAPITAL | | | |
| Innskutt egenkapital: | | | |
| Aksjekapital (400 aksjer à kr 12 500) | 5 | 5 000 000 | 5 000 000 |
| Opptjent egenkapital / udekket tap: | | | |
| Udekket tap | | -1 959 112 | -1 021 785 |
| Sum egenkapital | 6 | <u>3 040 888</u> | <u>3 978 215</u> |
| GJELD | | | |
| Kortsiktig gjeld: | | | |
| Leverandørgjeld | 7 | 262 269 | 375 321 |
| Skyldige offentlige avgifter | | 383 341 | 264 982 |
| Annen kortsiktig gjeld | 7 | <u>1 270 753</u> | <u>1 102 059</u> |
| Sum kortsiktig gjeld | | <u>1 916 363</u> | <u>1 742 362</u> |
| Sum gjeld | | <u>1 916 363</u> | <u>1 742 362</u> |
| SUM EGENKAPITAL OG GJELD | | <u>4 957 251</u> | <u>5 720 577</u> |

Oslo, 06.05.2019
I styret for Others AS


Jan Peder Fosen
Styreleder


Eli Nodland Hagen


Vidar Solevåg


Bo Christoffer Brekke
Daglig leder



Others AS

| Kontantstrømoppstilling | 2018 | 2017 |
|--|-------------------|-------------------|
| Tilført fra årets virksomhet ¹⁾ | -937 327 | 74 393 |
| + Endringer i lager, debitorer og kreditorer | -1 081 941 | -1 748 846 |
| + Endring i andre tidsavgrensingsposter | 203 294 | 651 783 |
| Netto likviditetsendring fra virksomheten | -1 815 974 | -1 022 670 |
| LIKVIDER TILFØRT/BRUKT PÅ INVESTERINGER | | |
| - Investering i varige driftsmidler | | |
| + Salg av varige driftsmidler (salgspris) | | |
| + Endring i andre investeringer | | |
| = Netto likviditetsendring fra investeringer | 0 | 0 |
| LIKVIDER TILFØRT/BRUKT PÅ FINANSIERING | | |
| + Opptak av ny gjeld | | |
| - Nedbetaling av gammel gjeld | | |
| - Ettergivelse av gjeld | | |
| Netto endring i kassekreditt | | |
| + Innskutt ny egenkapital | | |
| = Netto likviditetsendring fra finansieringen | 0 | 0 |
| Netto endring likvider gjennom året | -1 815 974 | -1 022 670 |
| + Likviditetsbeholdning pr 1.1 | 2 617 006 | 3 639 676 |
| = Likviditetsbeholdning 31.12. | 801 033 | 2 617 006 |
| ¹⁾ Dette tallet fremkommer slik: | | |
| Årets resultat | -937 327 | 74 393 |
| - Gevinst ved salg av anleggsmidler | | |
| + Tap ved salg av anleggsmidler | | |
| + Ordinære avskrivninger | | |
| + Nedskrivninger av anleggsmidler | | |
| + Endring pensjonsforpliktelser | | |
| = Tilført fra årets virksomhet | -937 327 | 74 393 |



Others AS

Noter til årsregnskapet for 2018

Generelt

Others AS er Frelsesarmeens selskap for rettferdig handel. Selskapet skal selge varer som produseres av Frelsesarmeen i partnerland.

Regnskapsprinsipper

Årsregnskapet er satt opp i samsvar med regnskapsloven av 17. juli 1998 etter reglene om små foretak. Det er utarbeidet etter norske regnskapsstandarder. Inntektsføring skjer etter opptjeningsprinsippet, som normalt vil være leveringstidspunktet ved salg av varer og opptjeningstidspunktet ved salg av tjenester. Kostnader medtas etter sammenstillingsprinsippet, det vil si at kostnader medtas i samme periode som tilhørende inntekter inntektsføres. Transaksjoner i utenlandsk valuta regnskapsføres til transaksjonskurs. Pengeposter i utenlandsk valuta vurderes etter kursen ved regnskapsårets slutt. Ved eventuell sikring brukes terminkurs.

Hovedregel for vurdering og klassifisering av eiendeler og gjeld

Eiendeler bestemt til varig eie eller bruk er klassifisert som anleggsmidler. Andre eiendeler er klassifisert som omløpsmidler. Fordringer som skal betales innen et år er uansett klassifisert som omløpsmidler. Ved klassifisering av kortsiktig og langsiktig gjeld er analoge kriterier lagt til grunn.

Langsiktig gjeld balanseføres til nominelt mottatt beløp på etableringstidspunktet. Langsiktig gjeld oppskrives ikke til virkelig verdi som følge av renteendring.

Omløpsmidler vurderes til lavest av anskaffelseskost og virkelig verdi.

Kortsiktig gjeld balanseføres til nominelt mottatt beløp på etableringstidspunktet. Kortsiktig gjeld oppskrives ikke til virkelig verdi som følge av renteendring.

Nedenfor redegjøres særskilt for enkelte poster.

Varige driftsmidler

Varige driftsmidler avskrives lineært over forventet økonomisk levetid.

Varer

Varer er vurdert til det laveste av gjennomsnittlig anskaffelseskost og netto salgsverdi. For råvarer og varer i arbeid beregnes netto salgsverdi til salgsverdien av ferdig tilvirkede varer redusert for gjenværende tilvirkningskostnader og salgskostnader.



Others AS

Noter til årsregnskapet for 2018

Fordringer

Kundefordringer og andre fordringer oppføres til pålydende etter fradrag for avsetning til forventet tap. Avsetning til tap gjøres på grunnlag av en individuell vurdering av de enkelte fordringer. I tillegg gjøres det for øvrige kundefordringer en uspesifisert avsetning for å dekke antatte tap.

Utsatt skatt.

Netto utsatt skattefordel er ikke balanseført.

Note 1 - Varer

| | 2018 | 2017 |
|---|---------|---------|
| Råvarer | 0 | 0 |
| Lager av innkjøpte varer for videresalg | 925 433 | 640 273 |
| Sum | 925 433 | 640 273 |

Note 2 - Vurdering av fordringer

| | 2018 | 2017 |
|---|-----------|-----------|
| Kundefordringer vurdert til pålydende | 3 133 655 | 2 449 929 |
| Andre fordringer vurdert til pålydende | 63 013 | 63 370 |
| - Avsatt til dekning av usikre fordringer | -50 000 | -50 000 |
| Bokført verdi pr. 31.12 | 3 146 669 | 2 463 298 |

Selskapet har ingen fordringer som forfaller senere enn ett år etter regnskapsårets slutt.

Note 3 - Fordringer innen Frelsesarmeen

| | Kundefordringer | | Andre fordringer | |
|-----------------------------------|-----------------|---------|------------------|------|
| | 2018 | 2017 | 2018 | 2017 |
| Fretex | 0 | 35 955 | 0 | 0 |
| Andre enheter innen Frelsesarmeen | 535 871 | 611 972 | 0 | 0 |
| Bokført verdi pr. 31.12 | 535 871 | 647 927 | 0 | 0 |

Note 4 - Bundne midler

| | 2018 | 2017 |
|--------------------|--------|--------|
| Skattetrekksmidler | 30 528 | 22 390 |

Note 5 - Aksjekapital og aksjeinformasjon

Selskapets aksjekapital består av 400 aksjer à pålydende kr 12 500 og eies av Frelsesarmeen i Norge. Det er en aksjeklasse og hver aksje gir samme rett i selskapet.



Others AS

Noter til årsregnskapet for 2018

Note 6 – Egenkapital

| | Aksje- kapital | Annen egenkap. | Udekket tap | Sum |
|-------------------|-------------------|-------------------|-------------|-----------|
| Egenkapital 1.1 | 5 000 000 | 0 | -1 021 785 | 3 978 215 |
| Årets resultat | | | -937 327 | -937 327 |
| Egenkapital 31.12 | 5 000 000 | 0 | -1 959 112 | 3 040 888 |

Note 7 - Gjeld innen Frelsesarmeen

| | Leverandørgjeld | | Annen gjeld | |
|-----------------------------------|-----------------|--------|-------------|---------|
| | 2018 | 2017 | 2018 | 2017 |
| Fretex | 45 344 | 9 091 | 0 | 0 |
| Andre enheter innen Frelsesarmeen | 14 044 | 19 950 | 1 143 750 | 518 322 |
| Bokført verdi pr. 31.12 | 59 388 | 29 041 | 1 143 750 | 518 322 |

Note 8 - Salgsinntekter

| <i>Pr. virksomhetsområde</i> | 2018 | 2017 |
|------------------------------|-----------|-----------|
| Salg av varer o.l | 2 885 647 | 2 817 860 |
| <i>Geografisk fordeling</i> | 2018 | 2017 |
| 1) Norge | 2 885 647 | 2 817 860 |
| 2) Andre land | 0 | 0 |
| Sum | 2 885 647 | 2 817 860 |

Note 9 - Annen driftsinntekt

I annen driftsinntekt er tilskudd fra Frelsesarmeen i Norge inntektsført med kr 518 322.

Note 10 - Lønnskostnader, pensjonskostnader og -forpliktelser

Lønnskostnader

| | 2018 | 2017 |
|--------------------|---------|---------|
| Lønn | 379 460 | 247 169 |
| Arbeidsgiveravgift | 49 802 | 35 573 |
| Pensjonskostnader | 14 492 | 5 985 |
| Andre ytelser | 9 062 | 0 |
| Totalt | 452 816 | 288 727 |



Others AS

Noter til årsregnskapet for 2018

Pensjonskostnader og -forpliktelser

Selskapet valgte å gå over fra obligatorisk tjenstepensjon til ytelsespensjon fra 1. januar 2012, men har senere reversert denne beslutningen og fra 1. januar 2014 er de tilbake til innskuddspensjon. Alle forpliktelser i ytelsespensjonen er oppgjort og de ansatte har fått fripoliser uten noen forpliktelser for selskapet.

Den aktive pensjonsordningen omhandler 2 person og tilfredsstiller kravene i lov om obligatorisk tjenstepensjon.

Note 11 - Antall ansatte

Det har i 2018 vært 1,2 årsverk i selskapet.

Note 12 - Ytelser til ledende personer og revisor

| Ytelser til ledende personer | Daglig leder | Styre |
|------------------------------|--------------|-------|
| Lønn / styrehonorar | 136 621 | 0 |
| Pensjonskostnader | 2 795 | 0 |
| Annen godtgjørelse | 0 | 0 |

Kostnadsført til revisjonshonorar i 2018 utgjør kr 52 400 (ekskl. mva).

Note 13 - Skattekostnad

| Skattekostnaden består av: | 2018 | 2017 |
|----------------------------|------|------|
| Betalbar skatt | 0 | 0 |
| Endring utsatt skatt | 0 | 0 |
| Sum | 0 | 0 |

| Utsatt skatt: | 31.12.2018 | 31.12.2017 |
|--|------------|------------|
| Netto grunnlag (midlertidige forskjeller) | 2 855 533 | 1 918 207 |
| 22 % / 23 % utsatt skatteforpliktelse (-)/fordel (+) | 628 217 | 441 188 |

Alle midlertidige forskjeller kan utlignes, og dette er gjennomført i beregningen av utsatt skatt.

Utsatt skatt beregnes på grunnlag av forskjeller mellom regnskapsmessige og skattemessige balanseverdier og underskudd til fremføring. I oppstillingen brukes positivt fortegn ved netto skattereduserende midlertidige forskjeller. Det vil si forskjeller som reduserer fremtidig skattbar inntekt og dermed gir grunnlag for en utsatt skattefordel. Utsatt skattefordel er ikke balanseført.