



ÅRSREGNSKAPET FOR REGNSKAPSÅRET 2024 - GENERELL INFORMASJON

Enheten

Organisasjonsnummer: 933 213 625
Organisasjonsform: Aksjeselskap
Foretaksnavn: G-INVEST AS
Forretningsadresse: c/o Jon Gøthesen
Grønli allé 17
1605 FREDRIKSTAD

Regnskapsår

Årsregnskapets periode: 01.01.2024 - 31.12.2024

Konsern

Morselskap i konsern: Nei

Regnskapsregler

Regler for små foretak benyttet: Ja
Benyttet ved utarbeidelsen av årsregnskapet til selskapet: Regnskapslovens alminnelige regler

Årsregnskapet fastsatt av kompetent organ

Bekreftet av representant for selskapet: Gøthesen, Jon Georg
Dato for fastsettelse av årsregnskapet: 25.04.2025

Grunnlag for avgivelse

År 2024: Årsregnskapet er elektronisk innlevert
År 2023: Tall er hentet fra elektronisk innlevert årsregnskap fra 2024

Det er ikke krav til at årsregnskapet m.v. som sendes til Regnskapsregisteret er undertegnet. Kontrollen på at dette er utført ligger hos revisor/enhetens øverste organ. Sikkerheten ivaretas ved at innsender har rolle/rettighet for innsending av årsregnskapet via Altinn, og ved at det bekreftes at årsregnskapet er fastsatt av kompetent organ.

Brønnøysundregistrene, 01.05.2025



Resultatregnskap

Beløp i: NOK	Note	2024	2023
RESULTATREGNSKAP			
Kostnader			
Lønnskostnad	1		
Annen driftskostnad		28 291	26 984
Sum kostnader		28 291	26 984
Driftsresultat		-28 291	-26 984
Finansinntekter og finanskostnader			
Annen renteinntekt		326	1 269
Annen finansinntekt		38 660	17 699
Verdiøkning markedsbaserte omløpsmidler		99 811	350 575
Sum finansinntekter		138 797	369 544
Annen rentekostnad		2 749	16
Annen finanskostnad		307 395	136 794
Sum finanskostnader		310 144	136 810
Netto finans		-171 347	232 734
Resultat før skattekostnad		-199 638	205 750
Skattekostnad på resultat	2		
Årsresultat	3	-199 638	205 750
Årsresultat etter minoritetsinteresser		-199 638	205 750
Totalresultat		-199 638	205 750
Overføringer og disponeringer			
Avsatt til annen egenkapital		-199 638	205 750
Sum overføringer og disponeringer		-199 638	205 750



Balanse

Beløp i: NOK	Note	2024	2023
BALANSE - EIENDELER			
Anleggsmidler			
Immaterielle eiendeler			
Utsatt skattefordel	2		
Varige driftsmidler			
Driftsløsøre, inventar o.a. utstyr		35 500	35 500
Sum varige driftsmidler		35 500	35 500
Finansielle anleggsmidler			
Investering i datterselskap	4		
Investering i annet foretak i samme konsern	4		
Investeringer i tilknyttet selskap	4		
Investeringer i aksjer og andeler	4, 5	3 739 563	3 904 582
Obligasjoner	4		
Andre langsiktige fordringer	4		
Sum finansielle anleggsmidler		3 739 563	3 904 582
Sum anleggsmidler		3 775 063	3 940 082
Omløpsmidler			
Varer			
Fordringer			
Andre kortsiktige fordringer			820 000
Sum fordringer			820 000
Investeringer			
Aksjer og andeler i foretak i samme konsern	5		
Markedsbaserte aksjer	5	598 333	668 196
Markedsbaserte obligasjoner	5		
Andre markedsbaserte finansielle instrumenter	5		
Sum investeringer		598 333	668 196
Bankinnskudd, kontanter og lignende			
Bankinnskudd, kontanter o.l.		63 261	137 925



Balanse

Beløp i: NOK	Note	2024	2023
Sum bankinnskudd, kontanter og lignende		63 261	137 925
Sum omløpsmidler		661 594	1 626 121
SUM EIENDELER		4 436 657	5 566 202
BALANSE - EGENKAPITAL OG GJELD			
Egenkapital			
Innskutt egenkapital			
Aksjekapital	6	100 000	100 000
Sum innskutt egenkapital		100 000	100 000
Opptjent egenkapital			
Annen egenkapital	7	2 349 030	2 548 668
Sum opptjent egenkapital		2 349 030	2 548 668
Sum egenkapital	3	2 449 030	2 648 668
Gjeld			
Langsiktig gjeld			
Utsatt skatt	2		
Annen langsiktig gjeld			
Sum langsiktig gjeld		0	0
Kortsiktig gjeld			
Leverandørgjeld			3 642
Betalbar skatt	2		
Annen kortsiktig gjeld		1 987 627	2 913 892
Sum kortsiktig gjeld		1 987 627	2 917 534
Sum gjeld		1 987 627	2 917 534
SUM EGENKAPITAL OG GJELD		4 436 657	5 566 202



Brønnøysundregistrene

ÅRSREGNSKAP FOR REGNSKAPSÅRET 2024 - GENERELL INFORMASJON

Journalnummer: 2025 397983

Enheten

Organisasjonsnummer: 933 213 625
Organisasjonsform: Aksjeselskap
Foretaksnavn: G-INVEST AS
Forretningsadresse: c/o Jon Gøthesen
Grønli allé 17
1605 FREDRIKSTAD

Regnskapsår

Årsregnskapets periode: 01.01.2024 - 31.12.2024

Konsern

Morselskap i konsern: Nei

Regnskapsregler

Regler for små foretak benyttet: Ja
Benyttet ved utarbeidelsen av
årsregnskapet til selskapet: Regnskapslovens alminnelige regler

Årsregnskapet fastsatt av kompetent organ

Bekreftet av representant for selskapet: Gøthesen, Jon Georg
Dato for fastsettelse av årsregnskapet: 25.04.2025

Revisjon

Selskapet har besluttet at årsregnskapet
ikke skal revideres: Ja
Årsregnskapet er utarbeidet av ekstern
autorisert regnskapsfører: Ja
Ekstern autorisert regnskapsfører har i
løpet av regnskapsåret bistått ved den
løpende regnskapsføringen eller utført
andre tjenester for selskapet enn å
utarbeide årsregnskapet: Ja

Grunnlag for avgivelse

År 2024: Årsregnskap er elektronisk innlevert.
År 2023: Tall er hentet fra elektronisk innlevert årsregnskap fra 2024.

Det er ikke krav til at årsregnskapet m.v. som sendes til Regnskapsregisteret er undertegnet. Kontrollen på at dette er utført ligger hos revisor/enhetens øverste organ. Sikkerheten ivaretas ved at innsender har rolle/rettighet for innsending av årsregnskapet via Altinn, og ved at det bekreftes at årsregnskapet er fastsatt av kompetent organ.

Brønnøysundregistrene, 30.04.2025

Brønnøysundregistrene
Postadresse: Postboks 900, 8910 Brønnøysund
Telefon: 75 00 75 00
E-post: firmapost@brreg.no Internett: www.brreg.no
Organisasjonsnummer: 974 760 673



Organisasjonsnr: 933 213 625
G-INVEST AS

RESULTATREGNSKAP

Beløp i: NOK	Note	2024	2023
RESULTATREGNSKAP			
Kostnader			
Lønnskostnad	1		
Annen driftskostnad		28 291	26 984
Sum kostnader		28 291	26 984
Driftsresultat		-28 291	-26 984
Finansinntekter og finanskostnader			
Annen renteinntekt		326	1 269
Annen finansinntekt		38 660	17 699
Verdiøkning markedsbaserte omløpsmidler		99 811	350 575
Sum finansinntekter		138 797	369 544
Annen rentekostnad		2 749	16
Annen finanskostnad		307 395	136 794
Sum finanskostnader		310 144	136 810
Netto finans		-171 347	232 734
Resultat før skattekostnad		-199 638	205 750
Skattekostnad på resultat	2		
Årsresultat	3	-199 638	205 750
Årsresultat etter minoritetsinteresser		-199 638	205 750
Totalresultat		-199 638	205 750
Overføringer og disponeringer			
Avsatt til annen egenkapital		-199 638	205 750
Sum overføringer og disponeringer		-199 638	205 750



Organisasjonsnr: 933 213 625
G-INVEST AS

BALANSE

Beløp i: NOK	Note	2024	2023
BALANSE - EIENDELER			
Anleggsmidler			
Immaterielle eiendeler			
Utsatt skattefordel	2		
Varige driftsmidler			
Driftsløsøre, inventar o. a. utstyr			
		35 500	35 500
Sum varige driftsmidler		35 500	35 500
Finansielle anleggsmidler			
Investering i datterselskap 4			
Investering i annet foretak i samme konsern 4			
Investeringer i tilknyttet selskap 4			
Investeringer i aksjer og andeler 4, 5			
		3 739 563	3 904 582
Obligasjoner 4			
Andre langsiktige fordringer 4			
Sum finansielle anleggsmidler		3 739 563	3 904 582
Sum anleggsmidler		3 775 063	3 940 082
Omløpsmidler			
Varer			
Fordringer			
Andre kortsiktige fordringer			
			820 000
Sum fordringer			820 000
Investeringer			
Aksjer og andeler i foretak i samme konsern 5			
Markedsbaserte aksjer 5			
		598 333	668 196
Markedsbaserte obligasjoner 5			
Andre markedsbaserte finansielle instrumenter 5			
Sum investeringer		598 333	668 196
Bankinnskudd, kontanter og lignende			
Bankinnskudd, kontanter o. l.			
		63 261	137 925
Sum bankinnskudd, kontanter og lignende		63 261	137 925



Sum omløpsmidler		661 594	1 626 121
SUM EIENDELER		4 436 657	5 566 202
BALANSE - EGENKAPITAL OG GJELD			
Egenkapital			
Innskutt egenkapital			
Aksjekapital	6	100 000	100 000
Sum innskutt egenkapital		100 000	100 000
Opptjent egenkapital			
Annen egenkapital	7	2 349 030	2 548 668
Sum opptjent egenkapital		2 349 030	2 548 668
Sum egenkapital	3	2 449 030	2 648 668
Gjeld			
Langsiktig gjeld			
Utsatt skatt	2		
Annen langsiktig gjeld			
Sum langsiktig gjeld		0	0
Kortsiktig gjeld			
Leverandørgjeld			3 642
Betalbar skatt	2		
Annen kortsiktig gjeld		1 987 627	2 913 892
Sum kortsiktig gjeld		1 987 627	2 917 534
Sum gjeld		1 987 627	2 917 534
SUM EGENKAPITAL OG GJELD		4 436 657	5 566 202



Organisasjonsnr: 933 213 625
G-INVEST AS

NOTEOPPLYSNINGER - SELSKAP - alle poster oppgitt i hele tall

Note

1

Antall årsverk i regnskapsåret
0.00

Sum Beløp

Balanseført verdi 31.12. Varige driftsmidler Immaterielle eiend.

Konsernregnskap

Morselskapet sitt navn

Forretningskontor for morselskapet

Begrunnelse for at datterselskap er utelatt fra konsolideringen

Samlet beløp - tilknyttet selskap Årets Fjorårets

Samlet beløp - foretak i samme konsern Årets Fjorårets

Samlet beløp - foretak i samme konsern Årets Fjorårets

Samlet beløp - felles kontrollert virksomhet Årets Fjorårets

Pantstillelse Beløp

Beholdning av egne aksjer Antall Pålydende Andel av aksjek.



BankID Signing
Gøthesen, Jon Georg
2025-04-28



Årsregnskap 2024

G-invest AS

Resultatregnskap
Balanse
Noter til regnskapet




Org.nr.: 933 213 625



RESULTATREGNSKAP

G-INVEST AS

DRIFTSINNEKTER OG DRIFTSKOSTNADER	Note	2024	2023
Annen driftskostnad		28 291	26 984
Sum driftskostnader		28 291	26 984
Driftsresultat		-28 291	-26 984
FINANSINNEKTER OG FINANSKOSTNADER			
Annen renteinntekt		326	1 269
Annen finansinntekt		38 660	17 699
Verdiøkning markedsbaserte omløpsmidler		99 811	350 575
Annen rentekostnad		2 749	16
Annen finanskostnad		307 395	136 794
Resultat av finansposter		-171 347	232 734
Resultat før skattekostnad		-199 638	205 750
Årsresultat	3	-199 638	205 750
OVERFØRINGER			
Avsatt til annen egenkapital		-199 638	205 750
Sum overføringer		-199 638	205 750



BALANSE

G-INVEST AS

EIENDELER	Note	2024	2023
ANLEGGSMIDLER			
IMMATERIELLE EIENDELER			
VARIGE DRIFTSMIDLER			
Driftsløsøre, inventar o.a. utstyr		35 500	35 500
Sum varige driftsmidler		35 500	35 500
FINANSIELLE ANLEGGSMIDLER			
Investeringer i aksjer og andeler	4, 5	3 739 563	3 904 582
Sum finansielle anleggsmidler		3 739 563	3 904 582
Sum anleggsmidler		3 775 063	3 940 082
OMLØPSMIDLER			
FORDRINGER			
Andre kortsiktige fordringer		0	820 000
Sum fordringer		0	820 000
INVESTERINGER			
Markedsbaserte aksjer	5	598 333	668 196
Sum investeringer		598 333	668 196
Bankinnskudd, kontanter o.l.		63 261	137 925
Sum omløpsmidler		661 594	1 626 121
Sum eiendeler		4 436 657	5 566 202



BALANSE

G-INVEST AS

EGENKAPITAL OG GJELD	Note	2024	2023
EGENKAPITAL			
INNSKUTT EGENKAPITAL			
Aksjekapital	6	100 000	100 000
Sum innskutt egenkapital		100 000	100 000
OPPTJENT EGENKAPITAL			
Annen egenkapital	7	2 349 030	2 548 668
Sum opptjent egenkapital		2 349 030	2 548 668
Sum egenkapital	3	2 449 030	2 648 668
GJELD			
AVSETNING FOR FORPLIKTELSER			
ANNEN LANGSIKTIG GJELD			
KORTSIKTIG GJELD			
Leverandørgjeld		0	3 642
Annen kortsiktig gjeld		1 987 627	2 913 892
Sum kortsiktig gjeld		1 987 627	2 917 534
Sum gjeld		1 987 627	2 917 534
Sum egenkapital og gjeld		4 436 657	5 566 202

25.04.2025
Styret i G-invest AS

Gøthesen, Jon Georg
styreleder



Regnskapsprinsipper

Årsregnskapet er satt opp i samsvar med regnskapsloven og NRS 8 - God regnskapsskikk for små foretak.

SKATT


Skattekostnaden i resultatregnskapet omfatter både periodens betalbare skatt og endring i utsatt skatt. Utsatt skatt er beregnet med 22 % på grunnlag av de midlertidige forskjeller som eksisterer mellom regnskapsmessige og skattemessige verdier, samt ligningsmessig underskudd til fremføring ved utgangen av regnskapsåret. Skatteøkende og skattereduserende midlertidige forskjeller som reverserer eller kan reverseres i samme periode er utlignet og nettoført.

KLASSIFISERING OG VURDERING AV ANLEGGSMIDLER

Anleggsmidler omfatter eiendeler bestemt til varig eie og bruk. Anleggsmidler er vurdert til anskaffelseskost. Varige driftsmidler balanseføres og avskrives over driftsmidlets økonomiske levetid. Avskrivningsperioden for fast eiendom anskaffet etter 2009 er dekomponert i en del som gjelder råbygget og en del som gjelder faste tekniske installasjoner. Varige driftsmidler nedskrives til gjenvinnbart beløp ved verdifall som forventes ikke å være forbigående. Gjenvinnbart beløp er det høyeste av netto salgsverdi og verdi i bruk. Verdi i bruk er nåverdi av fremtidige kontantstrømmer knyttet til eiendelen. Nedskrivningen reverseres når grunnlaget for nedskrivningen ikke lenger er til stede.

KLASSIFISERING OG VURDERING AV OMLØPSMIDLER

Omløpsmidler og kortsiktig gjeld omfatter normalt poster som forfaller til betaling innen ett år etter balansedagen, samt poster som knytter seg til varekretsløpet. Omløpsmidler vurderes til laveste verdi av anskaffelseskost og virkelig verdi.



Note 1 Lønnskostnader og antall årsverk

LØNSSKOSTNADER

	2024	2023
Sum	0	0

Selskapet har i 2024 sysselsatt 0 årsverk.


Note 2 Skatt

Årets skattekostnad	2024	2023
Resultatført skatt på ordinært resultat:		
Betalbar skatt	0	0
Endring i utsatt skattefordel	0	0
Skattekostnad ordinært resultat	0	0
Skattepliktig inntekt:		
Ordinært resultat før skatt	-199 638	205 750
Permanente forskjeller	0	0
Anvendelse av fremførbart underskudd	0	-205 750
Skattepliktig inntekt	-199 638	0
Betalbar skatt i balansen:		
Betalbar skatt på årets resultat	0	0
Sum betalbar skatt i balansen	0	0
Beregning av effektiv skattesats		
Resultat før skatt	-199 638	205 750
Beregnet skatt av resultat før skatt	-43 920	45 265
Sum	-43 920	45 265
Effektiv skattesats	22,0 %	22,0 %

Skatteeffekten av midlertidige forskjeller og underskudd til fremføring som har gitt opphav til utsatt skatt og utsatte skattefordeler, spesifisert på typer av midlertidige forskjeller

	2024	2023	Endring
Akkumulert fremførbart underskudd	-6 884 152	-6 684 513	199 638
Inngår ikke i beregningen av utsatt skatt	6 884 152	6 684 513	-199 638
Utsatt skattefordel (22 %)	0	0	0

I henhold til God regnskapsskikk for små foretak balanseføres ikke utsatt skattefordel.



Note 3 Egenkapital

	Aksje- kapital	Annen egenkapital	Sum
Pr. 31.12.2023	100 000	2 548 668	2 648 668
Pr. 01.01.2024	100 000	2 548 668	2 648 668
Årets underskudd		-199 638	-199 638
Pr. 31.12.2024	100 000	2 349 030	2 449 030

Note 4 Aksjer og andeler (med selskapsoversikt)

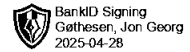
	Anskaffelses kost	Balanseført verdi
ANLEGGSMIDLER		
Fablia AS	165 018	165 018
Firmus Group AS	3 739 563	3 739 563
Sum	3 904 582	3 904 582

Spesifikasjonen inneholder alle aksjer der eierandelen er over 10% eller investeringen utgjør mer enn 50% av egenkapitalen iht. utgående balansen i år i vårt regnskap. Øvrige investeringer er medtatt i posten "Øvrige aksjer og andeler".

Note 5 Aksjer og andeler i andre foretak m.v.

	2023	2022
Balanseført verdi pr. 31.12	668 196	449 980
Anskaffelseskost pr. 31.12	733 491	865 851
Sum		

Selskapet bruker markedsverdi prinsippet ved vurderinger av investeringer i andre selskaper.



Note 6 Aksjonærer

AKSJEKAPITALEN I G-INVEST AS PR. 31.12.2024 BESTÅR AV:

	Antall	Pålydende	Bokført
A-aksjer	10	1 000,0	10 000
B-aksjer	90	1 000,0	90 000
Sum	100		100 000

EIERSTRUKTUR

	Sum	Eierandel	Stemmeandel
Gøthesen, Jon Georg	100	100,00	100,00
Totalt antall aksjer	100	100,00	100,00

AKSJER EIET AV MEDLEMMER I STYRET OG DAGLIG LEDER:

Navn	Verv	Sum
Gøthesen, Jon Georg	styreleder	100
Totalt antall aksjer		100

Note 7 Fortsatt drift

Styrets arbeid i 2024 har i hovedsak bestått av å forvalte inntektene og redusere kostnadene for å sikre løpende drift.

Styret i G-invest AS forventer en nøytral løpende drift i nær framtid og på lengre sikt forventer man bedre tider da viktige bransjeindikatorer indikere bedre tider.

Driften av G-invest AS synes således ikke å medføre risiko for tap for kreditorene.

Grunnlaget for styrets konklusjon om fortsatt drift er basert på grunnlaget dagens drift er etablert på, den gode kommunikasjonen mot kreditorer og et konservativt anslag på inntekter i årene som kommer.