



## ÅRSREGNSKAPET FOR REGNSKAPSÅRET 2020 - GENERELL INFORMASJON

### Enheten

Organisasjonsnummer: 990 442 827  
Organisasjonsform: Aksjeselskap  
Foretaksnavn: PF CONSULTING AS  
Forretningsadresse: Litle Milde 45  
5259 HJELLESTAD

### Regnskapsår

Årsregnskapets periode: 01.01.2020 - 31.12.2020

### Konsern

Morselskap i konsern: Ja  
Konsernregnskap lagt ved: Nei

### Regnskapsregler

Regler for små foretak benyttet: Ja  
Benyttet ved utarbeidelsen av årsregnskapet til selskapet: Regnskapslovens alminnelige regler

### Årsregnskapet fastsatt av kompetent organ

Bekreftet av representant for selskapet: Geir Gorm Olsen  
Dato for fastsettelse av årsregnskapet: 05.07.2021

### Grunnlag for avgivelse

År 2020: Årsregnskapet er elektronisk innlevert  
År 2019: Tall er hentet fra elektronisk innlevert årsregnskap fra 2020

*Det er ikke krav til at årsregnskapet m.v. som sendes til Regnskapsregisteret er undertegnet. Kontrollen på at dette er utført ligger hos revisor/enhetens øverste organ. Sikkerheten ivaretas ved at innsender har rolle/rettighet for innsending av årsregnskapet via Altinn, og ved at det bekreftes at årsregnskapet er fastsatt av kompetent organ.*

Brønnøysundregistrene, 07.08.2022



## Resultatregnskap

Beløp i: NOK	Note	2020	2019
<b>RESULTATREGNSKAP</b>			
<b>Inntekter</b>			
Salgsinntekt		2 269 745	1 578 750
<b>Sum inntekter</b>		<b>2 269 745</b>	<b>1 578 750</b>
<b>Kostnader</b>			
Lønnskostnad	1, 2, 3	620 800	163 241
Annen driftskostnad	5	140 816	130 976
<b>Sum kostnader</b>		<b>761 616</b>	<b>294 217</b>
<b>Driftsresultat</b>		<b>1 508 129</b>	<b>1 284 533</b>
<b>Finansinntekter og finanskostnader</b>			
Inntekt på investering i datter-/tilknyttet selskap		417 500	
Annen renteinntekt		1 334	3 114
Annen finansinntekt			25 462
<b>Sum finansinntekter</b>		<b>418 834</b>	<b>28 576</b>
Verdireduksjon av finansielle instrumenter		10 727	7 273
Annen rentekostnad		1 287	1 258
<b>Sum finanskostnader</b>		<b>12 014</b>	<b>8 531</b>
<b>Netto finans</b>		<b>406 820</b>	<b>20 045</b>
<b>Ordinært resultat før skattekostnad</b>		<b>1 914 949</b>	<b>1 304 577</b>
Skattekostnad på ordinært resultat	7	336 867	275 513
<b>Ordinært resultat etter skattekostnad</b>		<b>1 578 082</b>	<b>1 029 064</b>
<b>Årsresultat</b>		<b>1 578 082</b>	<b>1 029 064</b>
<b>Overføringer og disponeringer</b>			
Ordinært utbytte		800 000	1 000 000
Annen egenkapital		778 082	29 064
<b>Sum overføringer og disponeringer</b>		<b>1 578 082</b>	<b>1 029 064</b>



## Balanse

Beløp i: NOK	Note	2020	2019
<b>BALANSE - EIENDELER</b>			
<b>Anleggsmidler</b>			
<b>Immaterielle eiendeler</b>			
<b>Finansielle anleggsmidler</b>			
Investering i datterselskap	6	855 654	839 653
<b>Sum finansielle anleggsmidler</b>		<b>855 654</b>	<b>839 653</b>
<b>Sum anleggsmidler</b>		<b>855 654</b>	<b>839 653</b>
<b>Omløpsmidler</b>			
<b>Varer</b>			
<b>Fordringer</b>			
Kundefordringer	9	798 589	252 555
Andre fordringer		2 522	2 522
Konsernfordringer		417 689	189
<b>Sum fordringer</b>		<b>1 218 800</b>	<b>255 266</b>
<b>Investeringer</b>			
Markedsbaserte aksjer	12	163 167	173 894
<b>Sum investeringer</b>		<b>163 167</b>	<b>173 894</b>
<b>Bankinnskudd, kontanter og lignende</b>			
Bankinnskudd, kontanter og lignende	10	2 059 316	2 016 509
<b>Sum bankinnskudd, kontanter og lignende</b>		<b>2 059 316</b>	<b>2 016 509</b>
<b>Sum omløpsmidler</b>		<b>3 441 283</b>	<b>2 445 669</b>
<b>SUM EIENDELER</b>		<b>4 296 937</b>	<b>3 285 322</b>

## BALANSE - EGENKAPITAL OG GJELD

### Egenkapital

#### Innskutt egenkapital



### Balanse

<b>Beløp i: NOK</b>	<b>Note</b>	<b>2020</b>	<b>2019</b>
Aksjekapital (100 aksjer à kr 1 000,00)	11, 13	100 000	100 000
Overkurs	11	100 575	100 575
<b>Sum innskutt egenkapital</b>		<b>200 575</b>	<b>200 575</b>
<b>Opptjent egenkapital</b>			
Annen egenkapital	11	2 315 706	1 537 624
<b>Sum opptjent egenkapital</b>		<b>2 315 706</b>	<b>1 537 624</b>
<b>Sum egenkapital</b>	11	<b>2 516 281</b>	<b>1 738 199</b>
<b>Gjeld</b>			
<b>Langsiktig gjeld</b>			
Utsatt skatt	8	11 296	14 120
<b>Sum avsetninger for forpliktelser</b>		<b>11 296</b>	<b>14 120</b>
<b>Annen langsiktig gjeld</b>			
<b>Sum langsiktig gjeld</b>		<b>11 296</b>	<b>14 120</b>
<b>Kortsiktig gjeld</b>			
Leverandørgjeld		2 834	12 398
Betalbar skatt	7	339 690	286 741
Skyldige offentlige avgifter		152 482	216 030
Utbytte		800 000	1 000 000
Annen kortsiktig gjeld		474 354	17 834
<b>Sum kortsiktig gjeld</b>		<b>1 769 360</b>	<b>1 533 003</b>
<b>Sum gjeld</b>		<b>1 780 656</b>	<b>1 547 123</b>
<b>SUM EGENKAPITAL OG GJELD</b>		<b>4 296 937</b>	<b>3 285 322</b>



## Brønnøysundregistrene

### ÅRSREGNSKAP FOR REGNSKAPSÅRET 2020 - GENERELL INFORMASJON

Journalnummer: 2021 542925

#### Enheten

Organisasjonsnummer: 990 442 827  
Organisasjonsform: Aksjeselskap  
Foretaksnavn: PF CONSULTING AS  
Forretningsadresse: Little Milde 45  
5259 HJELLESTAD

#### Regnskapsår

Årsregnskapets periode: 01.01.2020 - 31.12.2020

#### Konsern

Morselskap i konsern: Ja  
Konsernregnskap lagt ved: Nei

#### Regnskapsregler

Regler for små foretak benyttet: Ja  
Benyttet ved utarbeidelsen av  
årsregnskapet til selskapet: Regnskapslovens alminnelige regler

#### Årsregnskapet fastsatt av kompetent organ

Bekreftet av representant for selskapet: Geir Gorm Olsen  
Dato for fastsettelse av årsregnskapet: 05.07.2021

#### Revisjon

Årsregnskapet er utarbeidet av ekstern  
autorisert regnskapsfører: Ja  
Ekstern autorisert regnskapsfører har i  
løpet av regnskapsåret bistått ved den  
løpende regnskapsføringen eller utført  
andre tjenester for selskapet enn å  
utarbeide årsregnskapet: Ja

#### Grunnlag for avgivelse

År 2020: Årsregnskap er elektronisk innlevert.  
År 2019: Tall er hentet fra elektronisk innlevert årsregnskap fra 2020.

*Det er ikke krav til at årsregnskapet m.v. som sendes til Regnskapsregisteret er undertegnet. Kontrollen på at dette er utført ligger hos revisor/enhetens øverste organ. Sikkerheten ivaretas ved at innsender har rolle/rettighet for innsending av årsregnskapet via Altinn, og ved at det bekreftes at årsregnskapet er fastsatt av kompetent organ.*

Brønnøysundregistrene, 27.07.2021

---

Brønnøysundregistrene  
Postadresse: Postboks 900, 8910 Brønnøysund  
Telefon: 75 00 75 00  
E-post: firmapost@brreg.no Internett: www.brreg.no  
Organisasjonsnummer: 974 760 673



Organisasjonsnr: 990 442 827  
PF CONSULTING AS

## RESULTATREGNSKAP

<b>Beløp i: NOK</b>	<b>Note</b>	<b>2020</b>	<b>2019</b>
<b>RESULTATREGNSKAP</b>			
<b>Inntekter</b>			
Salgsinntekt		2 269 745	1 578 750
<b>Sum inntekter</b>		<b>2 269 745</b>	<b>1 578 750</b>
<b>Kostnader</b>			
Lønnskostnad	1, 2, 3	620 800	163 241
Annen driftskostnad	5	140 816	130 976
<b>Sum kostnader</b>		<b>761 616</b>	<b>294 217</b>
<b>Driftsresultat</b>		<b>1 508 129</b>	<b>1 284 533</b>
<b>Finansinntekter og finanskostnader</b>			
Inntekt på investering i datter-/tilknyttet selskap		417 500	
Annen renteinntekt		1 334	3 114
Annen finansinntekt			25 462
<b>Sum finansinntekter</b>		<b>418 834</b>	<b>28 576</b>
Verdireduksjon av finansielle instrumenter		10 727	7 273
Annen rentekostnad		1 287	1 258
<b>Sum finanskostnader</b>		<b>12 014</b>	<b>8 531</b>
<b>Netto finans</b>		<b>406 820</b>	<b>20 045</b>
<b>Ordinært resultat før skattekostnad</b>			
<b>Skattekostnad på ordinært resultat</b>	7	<b>1 914 949</b>	<b>1 304 577</b>
<b>Ordinært resultat etter skattekostnad</b>		<b>336 867</b>	<b>275 513</b>
<b>Årsresultat</b>		<b>1 578 082</b>	<b>1 029 064</b>
<b>Overføringer og disponeringer</b>			
Ordinært utbytte		800 000	1 000 000
Annen egenkapital		778 082	29 064
<b>Sum overføringer og disponeringer</b>		<b>1 578 082</b>	<b>1 029 064</b>



Organisasjonsnr: 990 442 827  
PF CONSULTING AS

## BALANSE

Beløp i: NOK

Note	2020	2019
------	------	------

### BALANSE - EIENDELER

#### Anleggsmidler Immaterielle eiendeler

##### Finansielle anleggsmidler

Investering i datterselskap 6	855 654	839 653
<b>Sum finansielle anleggsmidler</b>	<b>855 654</b>	<b>839 653</b>
<b>Sum anleggsmidler</b>	<b>855 654</b>	<b>839 653</b>

#### Omløpsmidler

##### Varer

##### Fordringer

Kundefordringer	9	798 589	252 555
Andre fordringer		2 522	2 522
Konsernfordringer		417 689	189
<b>Sum fordringer</b>		<b>1 218 800</b>	<b>255 266</b>

##### Investeringer

Markedsbaserte aksjer	12	163 167	173 894
<b>Sum investeringer</b>		<b>163 167</b>	<b>173 894</b>

#### Bankinnskudd, kontanter og lignende

Bankinnskudd, kontanter og lignende	10	2 059 316	2 016 509
<b>Sum bankinnskudd, kontanter og lignende</b>		<b>2 059 316</b>	<b>2 016 509</b>

<b>Sum omløpsmidler</b>		<b>3 441 283</b>	<b>2 445 669</b>
-------------------------	--	------------------	------------------

<b>SUM EIENDELER</b>		<b>4 296 937</b>	<b>3 285 322</b>
----------------------	--	------------------	------------------

### BALANSE - EGENKAPITAL OG GJELD

#### Egenkapital

##### Innskutt egenkapital

Aksjekapital (100 aksjer à kr 1 000,00)	11, 13	100 000	100 000
Overkurs	11	100 575	100 575
<b>Sum innskutt egenkapital</b>		<b>200 575</b>	<b>200 575</b>

##### Opptjent egenkapital

Annen egenkapital	11	2 315 706	1 537 624
<b>Sum opptjent egenkapital</b>		<b>2 315 706</b>	<b>1 537 624</b>



<b>Sum egenkapital</b>	<b>11</b>	<b>2 516 281</b>	<b>1 738 199</b>
<b>Gjeld</b>			
<b>Langsiktig gjeld</b>			
Utsatt skatt	8	11 296	14 120
<b>Sum avsetninger for forpliktelser</b>		<b>11 296</b>	<b>14 120</b>
<b>Annen langsiktig gjeld</b>			
<b>Sum langsiktig gjeld</b>		<b>11 296</b>	<b>14 120</b>
<b>Kortsiktig gjeld</b>			
Leverandørgjeld		2 834	12 398
Betalbar skatt	7	339 690	286 741
Skyldige offentlige avgifter		152 482	216 030
Utbytte		800 000	1 000 000
Annen kortsiktig gjeld		474 354	17 834
<b>Sum kortsiktig gjeld</b>		<b>1 769 360</b>	<b>1 533 003</b>
<b>Sum gjeld</b>		<b>1 780 656</b>	<b>1 547 123</b>
<b>SUM EGENKAPITAL OG GJELD</b>		<b>4 296 937</b>	<b>3 285 322</b>



Organisasjonsnr: 990 442 827  
PF CONSULTING AS

NOTEOPPLYSNINGER - SELSKAP - alle poster oppgitt i hele tall

**Note**

**Regnskapsprinsipper**  
Se filvedlegg.

**Note**  
Er det usikkerhet om fortsatt drift?: Nei

**Note**  
13

**Antall aksjer og aksjeeiere**

<u>Aksjeklasse</u>	<u>Ant. aksjer</u>	<u>Pålydende</u>	<u>Bokført verdi</u>
Ordinære aksjer	100.00	1000.00	100000.00
<u>Aksjeeiere - fritekst</u>	<u>Antall</u>	<u>Eierandel</u>	<u>Aksjeklasse</u>
Geir Gorm Olsen (Daglig leder, Styreleder)	100.00	100.00%	Ordinære aksjer
<u>Sum</u>	<u>Sum antall</u>	<u>Sum eierandel</u>	
	100.00	100.00%	

**Note**  
1

**Lønn og ytelser**

<u>Lønn</u>	<u>Årets</u>	<u>Fjorårets</u>
	544020.00	95200.00
<u>Arbeidsgiveravgift</u>	<u>Årets</u>	<u>Fjorårets</u>
	25325.00	13423.00
<u>Pensjonskostnader</u>	<u>Årets</u>	<u>Fjorårets</u>
	51455.00	50574.00
<u>Andre ytelser</u>	<u>Årets</u>	<u>Fjorårets</u>
		4044.00
<u>Sum lønnskostnader</u>	<u>Årets</u>	<u>Fjorårets</u>
	620800.00	163241.00

**Note**



3

## Ytelser til ledende personer

## Ytelser til daglig leder

<u>Ytelser</u>	<u>Lønn</u>	<u>Pensj.forpl.</u>	<u>Andre godtgj.</u>
	400000.00	51455.00	

## Note

3

## Ytelser til andre ledende personer

## Note

5

## Ytelser til revisjon

<u>Revisjon</u>	<u>Årets</u>	<u>Fjorårets</u>
	8400.00	8000.00
<u>Andre tjenester</u>	<u>Årets</u>	<u>Fjorårets</u>
	5000.00	5000.00
<u>Sum godtgjørelse til revisor</u>	<u>Årets</u>	<u>Fjorårets</u>
	13400.00	13000.00

beløpende er eks. mva

## Note

1

## Antall årsverk i regnskapsåret

Virksomheten har hatt følgende antall årsverk:

0.50

## Note

2

## Obligatorisk tjenstepensjon

Er virksomheten pliktig til å ha tjenstepensjonsordning etter lov:

Ja

Oppfyller pensjonsordning lovkravene: Ja

## Note

4

## Lån og sikkerhetsstillelse til ledende personer og aksjeeiere



Er det gitt lån eller sikkerhetsstillelse til ledende personer: Nei



Til generalforsamlingen i PF Consulting AS

UAVHENGIG REVISORS BERETNING FOR 2020

### Uttalelse om revisjonen av årsregnskapet

#### *Konklusjon*

Vi har revidert årsregnskapet for PF Consulting AS som viser et overskudd på NOK 1 578 082. Årsregnskapet består av balanse per 31. desember 2020, resultatregnskap for regnskapsåret avsluttet per denne datoen, og noter til årsregnskapet, herunder et sammendrag av viktige regnskapsprinsipper.

Etter vår mening er det medfølgende årsregnskapet avgitt i samsvar med lov og forskrifter og gir et rettviseende bilde av selskapets finansielle stilling per 31. desember 2020, og av dets resultater for regnskapsåret avsluttet per denne datoen i samsvar med regnskapslovens regler og god regnskapsskikk i Norge.

#### *Grunnlag for konklusjonen*

Vi har gjennomført revisjonen i samsvar med lov, forskrift og god revisjonsskikk i Norge, herunder de internasjonale revisjonsstandardene (ISA-ene). Våre oppgaver og plikter i henhold til disse standardene er beskrevet i Revisors oppgaver og plikter ved revisjon av regnskapet. Vi er uavhengige av selskapet slik det kreves i lov og forskrift, og har overholdt våre øvrige etiske forpliktelser i samsvar med disse kravene. Etter vår oppfatning er innhentet revisjonsbevis tilstrekkelig og hensiktsmessig som grunnlag for vår konklusjon.

#### *Styret og daglig leders ansvar for årsregnskapet*

Styret og daglig leder (ledelsen) er ansvarlig for å utarbeide årsregnskapet i samsvar med lov og forskrifter, herunder for at det gir et rettviseende bilde i samsvar med regnskapslovens regler og god regnskapsskikk i Norge. Ledelsen er også ansvarlig for slik intern kontroll som den finner nødvendig for å kunne utarbeide et årsregnskap som ikke inneholder vesentlig feilinformasjon, verken som følge av misligheter eller utilsiktede feil.

Ved utarbeidelsen av årsregnskapet må ledelsen ta standpunkt til selskapets evne til fortsatt drift og opplyse om forhold av betydning for fortsatt drift. Forutsetningen om fortsatt drift skal legges til grunn for årsregnskapet så lenge det ikke er sannsynlig at virksomheten vil bli avvirket.

*Revisors oppgaver og plikter ved revisjonen av årsregnskapet*

Vårt mål er å oppnå betryggende sikkerhet for at årsregnskapet som helhet ikke inneholder vesentlig feilinformasjon, verken som følge av misligheter eller utilsiktede feil, og å avgi en revisjonsberetning som inneholder vår konklusjon. Betryggende sikkerhet er en høy grad av sikkerhet, men ingen garanti for at en revisjon utført i samsvar med lov, forskrift og god revisjonsskikk i Norge, herunder ISA-ene, alltid vil avdekke vesentlig feilinformasjon som eksisterer. Feilinformasjon kan oppstå som følge av misligheter eller utilsiktede feil. Feilinformasjon blir vurdert som vesentlig dersom den enkeltvis eller samlet med rimelighet kan forventes å påvirke økonomiske beslutninger som brukerne foretar basert på årsregnskapet.

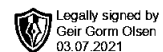
Det henvises til <https://revisorforeningen.no/revisjonsberetninger> som inneholder en beskrivelse av revisors oppgaver og plikter.

**Uttalelse om øvrige lovmessige krav***Konklusjon om registrering og dokumentasjon*

Basert på vår revisjon av årsregnskapet som beskrevet ovenfor, og kontrollhandlinger vi har funnet nødvendig i henhold til internasjonal standard for attestasjonsoppdrag (ISAE) 3000 "Attestasjonsoppdrag som ikke er revisjon eller forenklet revisorkontroll av historisk finansiell informasjon", mener vi at ledelsen har oppfylt sin plikt til å sørge for ordentlig og oversiktlig registrering og dokumentasjon av selskapets regnskapsopplysninger i samsvar med lov og god bokføringskikk i Norge.

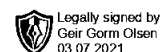
Bergen, 5. juli 2021  
Collegium Revisjon AS

Monica A. Anthonisen  
Statsautorisert revisor



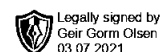
**Årøppgjør for 2020**

**PF CONSULTING AS  
5259 HJELLESTAD**



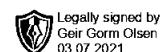
## Resultatregnskap for 2020 PF CONSULTING AS

	Note	2020	2019
Salgsinntekt		2 269 745	1 578 750
<b>Sum driftsinntekter</b>		<b>2 269 745</b>	<b>1 578 750</b>
Lønnskostnad	1, 2, 3	(620 800)	(163 241)
Annen driftskostnad	5	(140 816)	(130 976)
<b>Sum driftskostnader</b>		<b>(761 616)</b>	<b>(294 217)</b>
<b>Driftsresultat</b>		<b>1 508 129</b>	<b>1 284 533</b>
Inntekt på investering i datter-/tilknyttet selskap		417 500	0
Annen renteinntekt		1 334	3 114
Annen finansinntekt		0	25 462
<b>Sum finansinntekter</b>		<b>418 834</b>	<b>28 576</b>
Verdireduksjon av finansielle instrumenter		(10 727)	(7 273)
Annen rentekostnad		(1 287)	(1 258)
<b>Sum finanskostnader</b>		<b>(12 014)</b>	<b>(8 531)</b>
<b>Netto finans</b>		<b>406 820</b>	<b>20 045</b>
<b>Ordinært resultat før skattekostnad</b>		<b>1 914 949</b>	<b>1 304 577</b>
Skattekostnad på ordinært resultat	7	(336 867)	(275 513)
<b>Ordinært resultat</b>		<b>1 578 082</b>	<b>1 029 064</b>
<b>Årsresultat</b>		<b>1 578 082</b>	<b>1 029 064</b>
<b>Overføringer</b>			
Utbytte		800 000	1 000 000
Annen egenkapital		778 082	29 064
<b>Sum</b>		<b>1 578 082</b>	<b>1 029 064</b>



## Balanse pr. 31. desember 2020 PF CONSULTING AS

	Note	2020	2019
<b>EIENDELER</b>			
<b>Anleggsmidler</b>			
<b>Finansielle anleggsmidler</b>			
Investering i datterselskap	6	855 654	839 653
<b>Sum finansielle anleggsmidler</b>		<b>855 654</b>	<b>839 653</b>
<b>Sum anleggsmidler</b>		<b>855 654</b>	<b>839 653</b>
<b>Omløpsmidler</b>			
<b>Fordringer</b>			
Kundefordringer	9	798 589	252 555
Andre fordringer		2 522	2 522
Konsernfordringer		417 689	189
<b>Sum fordringer</b>		<b>1 218 800</b>	<b>255 266</b>
<b>Investeringer</b>			
Markedsbaserte aksjer	12	163 167	173 894
<b>Sum investeringer</b>		<b>163 167</b>	<b>173 894</b>
Bankinnskudd, kontanter og lignende	10	2 059 316	2 016 509
<b>Sum bankinnskudd, kontanter og lignende</b>		<b>2 059 316</b>	<b>2 016 509</b>
<b>Sum omløpsmidler</b>		<b>3 441 283</b>	<b>2 445 669</b>
<b>Sum eiendeler</b>		<b>4 296 937</b>	<b>3 285 322</b>

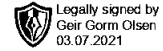


## Balanse pr. 31. desember 2020 PF CONSULTING AS

	Note	2020	2019
<b>EGENKAPITAL OG GJELD</b>			
<b>Egenkapital</b>			
<b>Innskutt egenkapital</b>			
Aksjekapital (100 aksjer à kr 1 000,00)	11, 13	100 000	100 000
Overkurs	11	100 575	100 575
<b>Sum innskutt egenkapital</b>		<b>200 575</b>	<b>200 575</b>
<b>Opptjent egenkapital</b>			
Annen egenkapital	11	2 315 706	1 537 624
<b>Sum opptjent egenkapital</b>		<b>2 315 706</b>	<b>1 537 624</b>
<b>Sum egenkapital</b>	11	<b>2 516 281</b>	<b>1 738 199</b>
<b>Gjeld</b>			
<b>Avsetning for forpliktelser</b>			
Utsatt skatt	8	11 296	14 120
<b>Sum avsetning for forpliktelser</b>		<b>11 296</b>	<b>14 120</b>
<b>Sum langsiktig gjeld</b>		<b>11 296</b>	<b>14 120</b>
<b>Kortsiktig gjeld</b>			
Leverandørgjeld		2 834	12 398
Betalbar skatt	7	339 690	286 741
Skyldige offentlige avgifter		152 482	216 030
Utbytte		800 000	1 000 000
Annen kortsiktig gjeld		474 354	17 834
<b>Sum kortsiktig gjeld</b>		<b>1 769 360</b>	<b>1 533 003</b>
<b>Sum gjeld</b>		<b>1 780 656</b>	<b>1 547 123</b>
<b>Sum egenkapital og gjeld</b>		<b>4 296 937</b>	<b>3 285 322</b>

Bergen, 2021  
I styret for PF Consulting AS

Geir Gorm Olsen  
Styrets leder / Daglig leder



## Noter 2020 PF CONSULTING AS

### Regnskapsprinsipper

Årsregnskapet er satt opp i samsvar med regnskapsloven og god regnskapsskikk for små foretak.

#### Salgsinntekter

Inntektsføring ved salg av varer skjer på leveringstidspunktet. Tjenester inntektsføres etter hvert som de leveres.

#### Klassifisering og vurdering av balanseposter

Omløpsmidler og kortsiktig gjeld omfatter poster som knytter seg til varekretsløpet. For andre poster enn kundefordringer omfattes poster som forfaller til betaling innen ett år etter transaksjonsdagen. Anleggsmidler er eiendeler bestemt til varig eie og bruk. Langsiktig gjeld er gjeld som forfaller senere enn ett år etter transaksjonsdagen.

Omløpsmidler vurderes til laveste av anskaffelseskost og virkelig verdi. Kortsiktig gjeld balanseføres til nominelt beløp på etableringstidspunktet.

Anleggsmidler vurderes til anskaffelseskost. Varige anleggsmidler avskrives etter en fornuftig avskrivningsplan. Anleggsmidlene nedskrives til virkelig verdi ved verdifall som ikke forventes å være forbigående. Langsiktig gjeld med unntak av andre avsetninger balanseføres til nominelt beløp på etableringstidspunktet.

#### Fordringer

Kundefordringer og andre fordringer er oppført i balansen til pålydende etter fradrag for avsetning til forventet tap. Avsetning til tap gjøres på grunnlag av individuelle vurderinger av de enkelte fordringene. I tillegg gjøres det for øvrige kundefordringer en uspesifisert avsetning for å dekke antatt tap.

#### Varebeholdninger

Lager av innkjøpte varer er verdsatt til laveste av anskaffelseskost etter FIFO- prinsippet og virkelig verdi. Egentilvirkede ferdigvarer og varer under tilvirkning er vurdert til variabel tilvirkningskost. Det foretas nedskrivning for påregnelig ukurans.

#### Varige driftsmidler

Varige driftsmidler balanseføres og avskrives over driftsmidlenes levetid dersom de har antatt levetid over 3 år og har en kostpris som overstiger kr 15.000. Direkte vedlikehold av driftsmidler kostnadsføres løpende under driftskostnader, mens påkostninger eller forbedringer tillegges driftsmidlets kostpris og avskrives i takt med driftsmidlet.

#### Forøvrig er følgende regnskapsprinsipper anvendt:

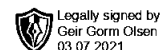
FIFO-metoden for tilordning av anskaffelseskost for ombyttbare finansielle eiendeler, laveste verdis prinsipp for markedsbaserte finansielle omløpsmidler, forsikret pensjonsforpliktelse er ikke balanseført - kostnaden er lik premien, pensjonsforpliktelser knyttet til AFP-ordningen er ikke balanseført, leieavtaler er ikke balanseført, langsiktige tilvirkningskontrakter er inntektsført etter fullført kontrakt metoden, pengeposter i utenlandsk valuta er verdsatt til kursen ved regnskapsårets slutt og kostmetoden er benyttet for investeringer i datterselskap/tilknyttet selskap. Egne utgifter til forskning og utvikling og til utvikling av rettigheter er kostnadsført.

Utbytte er inntektsført samme år som det er avsatt i datterselskap/tilknyttet selskap, dersom det er sannsynlig at beløpet vil mottas. Ved utbytte som overstiger andel av tilbakeholdt resultat etter kjøpet representerer den overskytende del tilbakebetaling av investert kapital, og er fratrukket investeringens verdi i balansen.

#### Skatt

Skattekostnaden i resultatregnskapet omfatter både periodens betalbare skatt og endring i utsatt skatt. Utsatt skatt er beregnet med 22% på grunnlag av de midlertidige forskjeller som eksisterer mellom regnskapsmessige og skattemessige verdier, samt skattemessig underskudd til fremføring ved utgangen av regnskapsåret. Skatteøkende og skattereduserende midlertidige forskjeller som reverserer eller kan reversere i samme periode er utlignet og skattevirkningen er beregnet på nettogrunnlaget.

Selskapet har ikke endret regnskapsprinsipp fra 2019 til 2020.



## Note 1 - Lønnskostnader etc

	2020	2019
Lønn	544 020	95 200
Arbeidsgiveravgift	25 325	13 423
Pensjonskostnader	51 455	50 574
Andre relaterte ytelser		4 044
<b>Sum</b>	<b>620 800</b>	<b>163 241</b>

Foretaket har sysselsatt 0,5 årsverk i regnskapsåret.

## Note 2 - Obligatorisk tjenstepensjon

Virksomheten er pliktig til å ha tjenstepensjonsordning etter lov om obligatorisk tjenstepensjon. Gjeldende pensjonsordning oppfylder kravene etter loven.

## Note 3 - Ytelser til ledende personer

	Lønn	Pensjonsforpliktelse	Annen godtgjørelse
Ytelser til daglig leder	400 000	51 455	0

## Note 4 - Lån og sikkerhetsstillelse til ledende personer

Det er ikke gitt lån eller sikkerhetsstillelse til ledende personer.

## Note 5 - Revisjon

	2020	2019
Revisjon	8 400	8 000
Andre tjenester	5 000	5 000
<b>Sum godtgjørelse til revisor</b>	<b>13 400</b>	<b>13 000</b>

### Mer om ytelser til revisjon

beløpende er eks. mva

## Note 6 - Investering i Datterselskap

Foretaksnavn	Foretakssted	Eierandel/ stemmeandel	Selskapets egenkapital 31. desember 2020	Selskapets resultat for 2020
VTC Offshore AS	Bergen	83,50%	5 241 104	1 328 355
European Drilling AS	Bergen	82,67%	487 326	-453 032



## Note 7 - Skatt

	2020	2019
Ordinært resultat før skattekostnad	1 914 949	1 304 577
+/- Permanente forskjeller	(383 741)	(17 253)
+/- Årets endring i midlertidige forskjeller	12 837	16 046
<b>Årets skattegrunnlag</b>	<b>1 544 045</b>	<b>1 303 370</b>
Betalbar inntektsskatt for selskapet basert på 22%	339 690	286 741
Sum	339 690	286 741
+/- For lite (for mye) avsatt skatt tidligere år	1	(7 698)
+/- Endring i utsatt skatt	(2 824)	(3 530)
<b>Skattekostnad i resultatregnskapet</b>	<b>336 867</b>	<b>275 513</b>
Betalbar skatt i skattekostnad	339 690	286 741
<b>Betalbar skatt i balansen</b>	<b>339 690</b>	<b>286 741</b>

## Note 8 - Midl. forskjeller - Utsatt skatt/skattefordel

Utsatt skatt/utsatt skattefordel i balansen avsettes på grunnlag av forskjeller mellom regnskapsmessige og skattemessige verdier i henhold til norsk regnskapsstandard for skatt. Midlertidige skatteøkende og skattereduserende forskjeller som kan utlignes er nettoført.

Midlertidige forskjeller knyttet til:	01.01.2020	31.12.2020	Endring
Gevinst- og tapskonto	64 182	51 345	12 837
Sum midlertidige forskjeller	64 182	51 345	12 837
<b>Utsatt skatt 31.12.20. basert på 22%</b>	<b>14 120</b>	<b>11 296</b>	<b>2 824</b>

## Note 9 - Kundefordringer

Kundefordringer er vurdert til pålydende, nedskrevet med forventet tap på fordringer. Det er ikke tapsført kundefordringer i løpet av 2020.

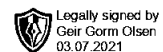
	2020	2019
Kundefordringer til pålydende	798 589	252 555
Avsatt til dekning av usikre fordringer		
<b>Netto oppførte kundefordringer</b>	<b>798 589</b>	<b>252 555</b>

## Note 10 - Bankinnskudd

I posten for bankinnskudd inngår egen konto for bundne skattetrekkmidler med kr 6 888. Skyldig skattetrekk er kr 6 847.

## Note 11 - Egenkapital

	Aksjekapital	Overkurs	Annen EK	Sum
Egenkapital 01.01.2020	100 000	100 575	1 537 624	1 738 199
Årets resultat			1 578 082	1 578 082
Avsatt utbytte			(800 000)	(800 000)
<b>Egenkapital 31.12.2020</b>	<b>100 000</b>	<b>100 575</b>	<b>2 315 706</b>	<b>2 516 281</b>



## Note 12 - Kortsiktige investeringer

Markedsbaserte aksjer er vurdert til markedsverdi pr.31.12.2020.

## Note 13 - Aksjekapital og aksjonærer

Aksjeklasse	Antall aksjer	Pålydende	Bokført verdi
Ordinære aksjer	100	1 000,00	100 000,00
<b>Sum</b>	<b>100</b>		<b>100 000,00</b>

Aksjeeier	Antall aksjer	Eierandel	Aksjeklasse
Geir Gorm Olsen (Daglig leder, Styreleder)	100	100,00%	Ordinære aksjer
<b>Totalt antall aksjer</b>	<b>100</b>	<b>100,00%</b>	



## Noter 2020 PF CONSULTING AS

### Regnskapsprinsipper

Årsregnskapet er satt opp i samsvar med regnskapsloven og god regnskapsskikk for små foretak.

#### Salgsinntekter

Inntektsføring ved salg av varer skjer på leveringstidspunktet. Tjenester inntektsføres etter hvert som de leveres.

#### Klassifisering og vurdering av balanseposter

Omløpsmidler og kortsiktig gjeld omfatter poster som knytter seg til varekretsløpet. For andre poster enn kundefordringer omfattes poster som forfaller til betaling innen ett år etter transaksjonsdagen. Anleggsmidler er eiendeler bestemt til varig eie og bruk. Langsiktig gjeld er gjeld som forfaller senere enn ett år etter transaksjonsdagen.

Omløpsmidler vurderes til laveste av anskaffelseskost og virkelig verdi. Kortsiktig gjeld balanseføres til nominelt beløp på etableringstidspunktet.

Anleggsmidler vurderes til anskaffelseskost. Varige anleggsmidler avskrives etter en fornuftig avskrivningsplan. Anleggsmidlene nedskrives til virkelig verdi ved verdifall som ikke forventes å være forbigående. Langsiktig gjeld med unntak av andre avsetninger balanseføres til nominelt beløp på etableringstidspunktet.

#### Fordringer

Kundefordringer og andre fordringer er oppført i balansen til pålydende etter fradrag for avsetning til forventet tap. Avsetning til tap gjøres på grunnlag av individuelle vurderinger av de enkelte fordringene. I tillegg gjøres det for øvrige kundefordringer en uspesifisert avsetning for å dekke antatt tap.

#### Varebeholdninger

Lager av innkjøpte varer er verdsatt til laveste av anskaffelseskost etter FIFO- prinsippet og virkelig verdi. Egentilvirkede ferdigvarer og varer under tilvirkning er vurdert til variabel tilvirkningskost. Det foretas nedskrivning for påregnelig ukurans.

#### Varige driftsmidler

Varige driftsmidler balanseføres og avskrives over driftsmidlenes levetid dersom de har antatt levetid over 3 år og har en kostpris som overstiger kr 15.000. Direkte vedlikehold av driftsmidler kostnadsføres løpende under driftskostnader, mens påkostninger eller forbedringer tillegges driftsmidlets kostpris og avskrives i takt med driftsmidlet.

#### Forøvrig er følgende regnskapsprinsipper anvendt:

FIFO-metoden for tilordning av anskaffelseskost for ombyttbare finansielle eiendeler, laveste verdis prinsipp for markedsbaserte finansielle omløpsmidler, forsikret pensjonsforpliktelse er ikke balanseført - kostnaden er lik premien, pensjonsforpliktelser knyttet til AFP-ordningen er ikke balanseført, leieavtaler er ikke balanseført, langsiktige tilvirkningskontrakter er inntektsført etter fullført kontrakt metoden, pengeposter i utenlandsk valuta er verdsatt til kursen ved regnskapsårets slutt og kostmetoden er benyttet for investeringer i datterselskap/tilknyttet selskap. Egne utgifter til forskning og utvikling og til utvikling av rettigheter er kostnadsført.

Utbytte er inntektsført samme år som det er avsatt i datterselskap/tilknyttet selskap, dersom det er sannsynlig at beløpet vil mottas. Ved utbytte som overstiger andel av tilbakeholdt resultat etter kjøpet representerer den overskytende del tilbakebetaling av investert kapital, og er fratrukket investeringens verdi i balansen.

#### Skatt

Skattekostnaden i resultatregnskapet omfatter både periodens betalbare skatt og endring i utsatt skatt. Utsatt skatt er beregnet med 22% på grunnlag av de midlertidige forskjeller som eksisterer mellom regnskapsmessige og skattemessige verdier, samt skattemessig underskudd til fremføring ved utgangen av regnskapsåret. Skatteøkende og skattereduserende midlertidige forskjeller som reverserer eller kan reversere i samme periode er utlignet og skattevirkningen er beregnet på nettogrunnlaget.

Selskapet har ikke endret regnskapsprinsipp fra 2019 til 2020.



## Note 1 - Lønnskostnader etc

	2020	2019
Lønn	544 020	95 200
Arbeidsgiveravgift	25 325	13 423
Pensjonskostnader	51 455	50 574
Andre relaterte ytelser		4 044
<b>Sum</b>	<b>620 800</b>	<b>163 241</b>

Foretaket har sysselsatt 0,5 årsverk i regnskapsåret.

## Note 2 - Obligatorisk tjenstepensjon

Virksomheten er pliktig til å ha tjenstepensjonsordning etter lov om obligatorisk tjenstepensjon. Gjeldende pensjonsordning oppfyller kravene etter loven.

## Note 3 - Ytelser til ledende personer

	Lønn	Pensjonsforpliktelse	Annen godtgjørelse
Ytelser til daglig leder	400 000	51 455	0

## Note 4 - Lån og sikkerhetsstillelse til ledende personer

Det er ikke gitt lån eller sikkerhetsstillelse til ledende personer.

## Note 5 - Revisjon

	2020	2019
Revisjon	8 400	8 000
Andre tjenester	5 000	5 000
<b>Sum godtgjørelse til revisor</b>	<b>13 400</b>	<b>13 000</b>

### Mer om ytelser til revisjon

beløpende er eks. mva

## Note 6 - Investering i Datterselskap

Foretaksnavn	Foretakssted	Eierandel/ stemmeandel	Selskapets egenkapital 31. desember 2020	Selskapets resultat for 2020
VTC Offshore AS	Bergen	83,50%	5 241 104	1 328 355
European Drilling AS	Bergen	82,67%	487 326	-453 032



## Note 7 - Skatt

	2020	2019
Ordinært resultat før skattekostnad	1 914 949	1 304 577
+/- Permanente forskjeller	(383 741)	(17 253)
+/- Årets endring i midlertidige forskjeller	12 837	16 046
<b>Årets skattegrunnlag</b>	<b>1 544 045</b>	<b>1 303 370</b>
Betalbar inntektsskatt for selskapet basert på 22%	339 690	286 741
Sum	339 690	286 741
+/- For lite (for mye) avsatt skatt tidligere år	1	(7 698)
+/- Endring i utsatt skatt	(2 824)	(3 530)
<b>Skattekostnad i resultatregnskapet</b>	<b>336 867</b>	<b>275 513</b>
Betalbar skatt i skattekostnad	339 690	286 741
<b>Betalbar skatt i balansen</b>	<b>339 690</b>	<b>286 741</b>

## Note 8 - Midl. forskjeller - Utsatt skatt/skattefordel

Utsatt skatt/utsatt skattefordel i balansen avsettes på grunnlag av forskjeller mellom regnskapsmessige og skattemessige verdier i henhold til norsk regnskapsstandard for skatt. Midlertidige skatteøkende og skattereduserende forskjeller som kan utlignes er nettoført.

Midlertidige forskjeller knyttet til:	01.01.2020	31.12.2020	Endring
Gevinst- og tapskonto	64 182	51 345	12 837
Sum midlertidige forskjeller	64 182	51 345	12 837
<b>Utsatt skatt 31.12.20. basert på 22%</b>	<b>14 120</b>	<b>11 296</b>	<b>2 824</b>

## Note 9 - Kundefordringer

Kundefordringer er vurdert til pålydende, nedskrevet med forventet tap på fordringer. Det er ikke tapsført kundefordringer i løpet av 2020.

	2020	2019
Kundefordringer til pålydende	798 589	252 555
Avsatt til dekning av usikre fordringer		
<b>Netto oppførte kundefordringer</b>	<b>798 589</b>	<b>252 555</b>

## Note 10 - Bankinnskudd

I posten for bankinnskudd inngår egen konto for bundne skattetreksmidler med kr 6 888. Skyldig skattetrekk er kr 6 847.

## Note 11 - Egenkapital

	Aksjekapital	Overkurs	Annen EK	Sum
Egenkapital 01.01.2020	100 000	100 575	1 537 624	1 738 199
Årets resultat			1 578 082	1 578 082
Avsatt utbytte			(800 000)	(800 000)
<b>Egenkapital 31.12.2020</b>	<b>100 000</b>	<b>100 575</b>	<b>2 315 706</b>	<b>2 516 281</b>



## Note 12 - Kortsiktige investeringer

Markedsbaserte aksjer er vurdert til markedsverdi pr.31.12.2020.

## Note 13 - Aksjekapital og aksjonærer

Aksjeklasse	Antall aksjer	Pålydende	Bokført verdi
Ordinære aksjer	100	1 000,00	100 000,00
<b>Sum</b>	<b>100</b>		<b>100 000,00</b>

Aksjeeier	Antall aksjer	Eierandel	Aksjeklasse
Geir Gorm Olsen (Daglig leder, Styreleder)	100	100,00%	Ordinære aksjer
<b>Totalt antall aksjer</b>	<b>100</b>	<b>100,00%</b>	