



ÅRSREGNSKAPET FOR REGNSKAPSÅRET 2017 - GENERELL INFORMASJON

Enheten

Organisasjonsnummer: 917 922 373
Organisasjonsform: Aksjeselskap
Foretaksnavn: ECIT SKI AS
Forretningsadresse: Glynitveien 27
1400 SKI

Regnskapsår

Årsregnskapets periode: 01.01.2017 - 31.12.2017

Konsern

Morselskap i konsern: Nei

Regnskapsregler

Regler for små foretak benyttet: Ja
Benyttet ved utarbeidelsen av årsregnskapet til selskapet: Regnskapslovens alminnelige regler

Årsregnskapet fastsatt av kompetent organ

Bekreftet av representant for selskapet: Heidi Kronberg
Dato for fastsettelse av årsregnskapet: 15.02.2018

Grunnlag for avgivelse

År 2017: Årsregnskapet er elektronisk innlevert
År 2016: Tall er hentet fra elektronisk innlevert årsregnskap fra 2017

Det er ikke krav til at årsregnskapet m.v. som sendes til Regnskapsregisteret er undertegnet. Kontrollen på at dette er utført ligger hos revisor/enhetens øverste organ. Sikkerheten ivaretas ved at innsender har rolle/rettighet for innsending av årsregnskapet via Altinn, og ved at det bekreftes at årsregnskapet er fastsatt av kompetent organ.

Brønnøysundregistrene, 13.05.2021



Resultatregnskap

Beløp i: NOK	Note	2017	2016
RESULTATREGNSKAP			
Inntekter			
Salgsinntekt		29 903 400	26 607 433
Sum inntekter		29 903 400	26 607 433
Kostnader			
Varekostnad		2 329 792	1 678 053
Lønnskostnad	1, 9	17 227 139	19 189 912
Avskrivning på varige driftsmidler og immaterielle eiendeler	3	179 091	343 171
Annen driftskostnad	1	7 657 361	5 198 748
Sum kostnader		27 393 383	26 409 883
Driftsresultat		2 510 018	197 550
Finansinntekter og finanskostnader			
Annen renteinntekt		5 681	18 763
Annen finansinntekt		39 698	17 096
Sum finansinntekter		45 379	35 859
Rentekostnad til foretak i samme konsern		8 495	
Annen rentekostnad		2 903	18 760
Sum finanskostnader		11 397	18 760
Netto finans		33 981	17 099
Ordinært resultat før skattekostnad		2 543 999	214 649
Skattekostnad på ordinært resultat	2	628 194	285 074
Ordinært resultat etter skattekostnad		1 915 805	-70 425
Årsresultat	8	1 915 805	-70 425
Årsresultat etter minoritetsinteresser		1 915 805	-70 425
Totalresultat		1 915 805	-70 425
Overføringer og disponeringer			



Resultatregnskap

Beløp i: NOK	Note	2017	2016
Konsernbidrag		1 865 407	
Udekket tap		41 189	-70 425
Overføringer til/fra annen egenkapital		9 208	
Sum overføringer og disponeringer		1 915 805	-70 425



Balanse

Beløp i: NOK	Note	2017	2016
BALANSE - EIENDELER			
Anleggsmidler			
Immaterielle eiendeler			
Utsatt skattefordel	2	159 081	198 199
Sum immaterielle eiendeler		159 081	198 199
Varige driftsmidler			
Tomter, bygninger og annen fast eiendom	3		
Maskiner og anlegg	3		
Skip, rigger, fly og lignende	3		
Driftsløsøre, inventar, verktøy, kontormaskiner og lignende	3	320 752	325 169
Sum varige driftsmidler	3	320 752	325 169
Finansielle anleggsmidler			
Investeringer i aksjer og andeler		5 000	5 000
Andre fordringer	5, 10	3 500	24 517
Sum finansielle anleggsmidler		8 500	29 517
Sum anleggsmidler		488 333	552 885
Omløpsmidler			
Varer			
Fordringer			
Kundefordringer	4	5 188 876	3 568 095
Andre fordringer	5, 10	711 498	737 540
Konsernfordringer	10	1 439 991	
Sum fordringer		7 340 366	4 305 635
Bankinnskudd, kontanter og lignende			
Bankinnskudd, kontanter og lignende	6	1 401 492	1 704 165
Sum bankinnskudd, kontanter og lignende		1 401 492	1 704 165
Sum omløpsmidler		8 741 857	6 009 800
SUM EIENDELER		9 230 190	6 562 686



Balanse

Beløp i: NOK	Note	2017	2016
BALANSE - EGENKAPITAL OG GJELD			
Egenkapital			
Innskutt egenkapital			
Selskapskapital	7	1 000 000	1 000 000
Beholdning av egne aksjer	7		
Sum innskutt egenkapital		1 000 000	1 000 000
Opptjent egenkapital			
Annen egenkapital		9 208	
Udekket tap			41 189
Sum opptjent egenkapital		9 208	-41 188
Sum egenkapital	8	1 009 208	958 812
Gjeld			
Langsiktig gjeld			
Utsatt skatt	2		
Annen langsiktig gjeld			
Gjeld til kredittinstitusjoner	5		
Øvrig langsiktig gjeld	5		
Sum langsiktig gjeld		0	0
Kortsiktig gjeld			
Leverandørgjeld	10	762 851	622 378
Betalbar skatt	2		199 951
Skyldige offentlige avgifter		1 947 622	2 122 828
Kortsiktig konserngjeld		2 771 987	
Annen kortsiktig gjeld	10	2 738 521	2 658 717
Sum kortsiktig gjeld		8 220 981	5 603 874
Sum gjeld		8 220 981	5 603 874
SUM EGENKAPITAL OG GJELD		9 230 190	6 562 686



Til generalforsamlingen i Erøy Regnskap AS

Uavhengig revisors beretning

Uttalelse om revisjonen av årsregnskapet

Konklusjon

Vi har revidert Erøy Regnskap AS' årsregnskap som viser et overskudd på NOK 1 915 805. Årsregnskapet består av balanse per 31. desember 2017 og resultatregnskap for regnskapsåret avsluttet per denne datoen og noter til årsregnskapet, herunder et sammendrag av viktige regnskapsprinsipper.

Etter vår mening er det medfølgende årsregnskapet avgitt i samsvar med lov og forskrifter og gir et rettvise bilde av selskapets finansielle stilling per 31. desember 2017, og av dets resultater og kontantstrømmer for regnskapsåret avsluttet per denne datoen i samsvar med regnskapslovens regler og god regnskapsskikk i Norge.

Grunnlag for konklusjonen

Vi har gjennomført revisjonen i samsvar med lov, forskrift og god revisjonsskikk i Norge, herunder de internasjonale revisjonsstandardene (ISA-ene). Våre oppgaver og plikter i henhold til disse standardene er beskrevet i Revisors oppgaver og plikter ved revisjon av årsregnskapet. Vi er uavhengige av selskapet slik det kreves i lov og forskrift, og har overholdt våre øvrige etiske forpliktelser i samsvar med disse kravene. Etter vår oppfatning er innhentet revisjonsbevis tilstrekkelig og hensiktsmessig som grunnlag for vår konklusjon.

Styrets og daglig leders ansvar for årsregnskapet

Styret og daglig leder (ledelsen) er ansvarlig for å utarbeide årsregnskapet i samsvar med lov og forskrifter, herunder for at det gir et rettvise bilde i samsvar med regnskapslovens regler og god regnskapsskikk i Norge. Ledelsen er også ansvarlig for slik intern kontroll som den finner nødvendig for å kunne utarbeide et årsregnskap som ikke inneholder vesentlig feilinformasjon, verken som følge av misligheter eller utilsiktede feil.

Ved utarbeidelsen av årsregnskapet må ledelsen ta standpunkt til selskapets evne til fortsatt drift og opplyse om forhold av betydning for fortsatt drift. Forutsetningen om fortsatt drift skal legges til grunn for årsregnskapet så lenge det ikke er sannsynlig at virksomheten vil bli avvirket.



Revisors oppgaver og plikter ved revisjonen av årsregnskapet

Vårt mål er å oppnå betryggende sikkerhet for at årsregnskapet som helhet ikke inneholder vesentlig feilinformasjon, verken som følge av misligheter eller utilsiktede feil, og å avgi en revisjonsberetning som inneholder vår konklusjon. Betryggende sikkerhet er en høy grad av sikkerhet, men ingen garanti for at en revisjon utført i samsvar med lov, forskrift og god revisjonsskikk i Norge, herunder ISA-ene, alltid vil avdekke vesentlig feilinformasjon som eksisterer. Feilinformasjon kan oppstå som følge av misligheter eller utilsiktede feil. Feilinformasjon blir vurdert som vesentlig dersom den enkeltvis eller samlet med rimelighet kan forventes å påvirke økonomiske beslutninger som brukerne foretar basert på årsregnskapet.

Det henvises til <https://revisorforeningen.no/revisjonsberetninger> som inneholder en beskrivelse av revisors oppgaver og plikter.

Uttalelse om øvrige lovmessige krav

Konklusjon om registrering og dokumentasjon

Basert på vår revisjon av årsregnskapet som beskrevet ovenfor, og kontrollhandlinger vi har funnet nødvendig i henhold til internasjonal standard for attestasjonsoppdrag (ISAE) 3000 «Attestasjonsoppdrag som ikke er revisjon eller forenklet revisorkontroll av historisk finansiell informasjon», mener vi at ledelsen har oppfylt sin plikt til å sørge for ordentlig og oversiktlig registrering og dokumentasjon av selskapets regnskapsopplysninger i samsvar med lov og god bokføringsskikk i Norge.

Bergen, 31. mai 2018

ACCEPTOR REVISJON AS

Bjørn Erik Refsnes
statsautorisert revisor



Årsregnskap 2017 Erøy Regnskap AS

Resultatregnskap
Balanse
Noter til regnskapet
Revisors beretning

Org.nr.: 917 922 373



RESULTATREGNSKAP

ERØY REGNSKAP AS

	Note	2017	2016
DRIFTSINNTEKTER OG DRIFTSKOSTNADER			
Salgsinntekt		29 903 400	26 607 433
Sum driftsinntekter		29 903 400	26 607 433
Varekostnad		2 329 792	1 678 053
Lønnskostnad	1, 9	17 227 139	19 189 912
Avskrivning av driftsmidler og immaterielle eiendeler	3	179 091	343 171
Annen driftskostnad	1	7 657 361	5 198 748
Sum driftskostnader		27 393 383	26 409 883
Driftsresultat		2 510 018	197 550
FINANSINNTEKTER OG FINANSKOSTNADER			
Annen renteinntekt		5 681	18 763
Annen finansinntekt		39 698	17 096
Rentekostnad til foretak i samme konsern		8 495	0
Annen rentekostnad		2 903	18 760
Resultat av finansposter		33 981	17 099
Ordinært resultat før skattekostnad		2 543 999	214 649
Skattekostnad på ordinært resultat	2	628 194	285 074
Ordinært resultat		1 915 805	-70 425
Årsresultat	8	1 915 805	-70 425
OVERFØRINGER			
Avsatt til dekning av tidligere udekket tap		41 189	0
Avsatt konsernbidrag		1 865 407	0
Avsatt til annen egenkapital		9 208	0
Overført til udekket tap		0	70 425
Sum overføringer		1 915 805	-70 425





BALANSE			
ERØY REGNSKAP AS			
	Note	2017	2016
EIENDELER			
ANLEGGSMIDLER			
IMMATERIELLE EIENDELER			
Utsatt skattefordel	2	159 081	198 199
Sum immaterielle eiendeler		159 081	198 199
VARIGE DRIFTSMIDLER			
Driftsløsøre, inventar o.a. utstyr	3	320 752	325 169
Sum varige driftsmidler	3	320 752	325 169
FINANSIELLE ANLEGGSMIDLER			
Investeringer i aksjer og andeler		5 000	5 000
Andre langsiktige fordringer	5, 10	3 500	24 517
Sum finansielle anleggsmidler		8 500	29 517
Sum anleggsmidler		488 333	552 885
OMLØPSMIDLER			
FORDRINGER			
Kundefordringer	4	5 188 876	3 568 095
Andre kortsiktige fordringer	5, 10	711 498	737 540
Konsernfordringer	10	1 439 991	0
Sum fordringer		7 340 366	4 305 635
INVESTERINGER			
Bankinnskudd, kontanter o.l.	6	1 401 492	1 704 165
Sum omløpsmidler		8 741 857	6 009 800
Sum eiendeler		9 230 190	6 562 686




BALANSE			
ERØY REGNSKAP AS			
	Note	2017	2016
EGENKAPITAL OG GJELD			
EGENKAPITAL			
INNSKUTT EGENKAPITAL			
Aksjekapital	7	1 000 000	1 000 000
Sum innskutt egenkapital		1 000 000	1 000 000
OPPTJENT EGENKAPITAL			
Annen egenkapital		9 208	0
Udekket tap		0	-41 189
Sum opptjent egenkapital		9 208	-41 188
Sum egenkapital	8	1 009 208	958 812
GJELD			
AVSETNING FOR FORPLIKTELSER			
ANNEN LANGSIKTIG GJELD			
KORTSIKTIG GJELD			
Leverandørgjeld	10	762 851	622 378
Betalbar skatt	2	0	199 951
Skyldig offentlige avgifter		1 947 622	2 122 828
Konserngjeld		2 771 987	0
Annen kortsiktig gjeld	10	2 738 521	2 658 717
Sum kortsiktig gjeld		8 220 981	5 603 874
Sum gjeld		8 220 981	5 603 874
Sum egenkapital og gjeld		9 230 190	6 562 686

Ski, 31.05.2018
Styret i Erøy Regnskap AS


Kristian Godager Aasen
styreleder


Gisle Weberg
styremedlem


Heidi Kronberg
daglig leder



Regnskapsprinsipper

Årsregnskapet er satt opp i samsvar med regnskapsloven og NRS 8 - God regnskapsskikk for små foretak.

Driftsinntekter

Inntektsføring ved salg av varer skjer på leveringstidspunktet. Tjenester inntektsføres etter hvert som de leveres.

Skatt

Skattekostnaden i resultatregnskapet omfatter både periodens betalbare skatt og endring i utsatt skatt. Utsatt skatt er beregnet med 23 % på grunnlag av de midlertidige forskjeller som eksisterer mellom regnskapsmessige og skattemessige verdier, samt ligningsmessig underskudd til fremføring ved utgangen av regnskapsåret. Skatteøkende og skattereduserende midlertidige forskjeller som reverserer eller kan reverseres i samme periode er utlignet og nettoført.

Klassifisering og vurdering av anleggsmidler

Anleggsmidler omfatter eiendeler bestemt til varig eie og bruk. Anleggsmidler er vurdert til anskaffelseskost. Varige driftsmidler balanseføres og avskrives over driftsmidlets økonomiske levetid. Avskrivningsperioden for fast eiendom anskaffet etter 2009 er dekomponert i en del som gjelder råbygget og en del som gjelder faste tekniske installasjoner. Varige driftsmidler nedskrives til gjenvinnbart beløp ved verdifall som forventes ikke å være forbigående. Gjenvinnbart beløp er det høyeste av netto salgsverdi og verdi i bruk. Verdi i bruk er nåverdi av fremtidige kontantstrømmer knyttet til eiendelen. Nedskrivningen reverseres når grunnlaget for nedskrivningen ikke lenger er til stede.

Klassifisering og vurdering av omløpsmidler

Omløpsmidler og kortsiktig gjeld omfatter normalt poster som forfaller til betaling innen ett år etter balansedagen, samt poster som knytter seg til varekretsløpet. Omløpsmidler vurderes til laveste verdi av anskaffelseskost og virkelig verdi.

Fordringer

Kundefordringer og andre fordringer oppføres til pålydende etter fradrag for avsetning til forventet tap. Avsetning til tap gjøres på grunnlag av en individuell vurdering av de enkelte fordringene.

Note 1 Lønnskostnader og ytelser, godtgjørelser til daglig leder, styret og revisor

Lønnskostnader	2017	2016
Lønninger	14 998 013	15 817 999
Arbeidsgiveravgift	2 287 726	2 381 017
Andre ytelser	-58 600	990 896
Sum	17 227 139	19 189 912

Selskapet har i 2017 sysselsatt 26 årsverk.

PENSJONSFORPLIKTELSER

Selskapet er pliktig til å ha tjenestepensjonsordning etter lov om obligatorisk tjenestepensjon. Selskapets pensjonsordninger tilfredsstiller kravene i denne lov.



Ytelser til ledende personer	Daglig leder	Styret
Lønn	772 968	0
Pensjonskostnader	34 783	0
Annen godtgjørelse	5 220	0
Sum	812 971	0

REVISOR

Kostnadsført revisjonshonorar for 2017 utgjør kr 65 500.
I tillegg kommer honorar for andre tjenester med kr 0.

Note 2 Skatt

Årets skattekostnad	2017	2016
Resultatført skatt på ordinært resultat:		
Betalbar skatt	589 076	199 951
Endring i utsatt skattefordel	39 118	85 123
Skattekostnad ordinært resultat	628 194	285 074
Skattepliktig inntekt:		
Ordinært resultat før skatt	2 543 999	214 649
Permanente forskjeller	44 655	892 616
Endring i midlertidige forskjeller	-134 171	-307 461
Avgitt konsernbidrag	-2 454 483	0
Skattepliktig inntekt	0	799 804
Betalbar skatt i balansen:		
Betalbar skatt på årets resultat	589 076	199 951
Betalbar skatt på avgitt konsernbidrag	-589 076	0
Sum betalbar skatt i balansen	0	199 951

Skatteeffekten av midlertidige forskjeller og underskudd til fremføring som har gitt opphav til utsatt skatt og utsatte skattefordeler, spesifisert på typer av midlertidige forskjeller:

	2017	2016	Endring
Varige driftsmidler	-724 637	-879 223	-154 586
Fordringer	32 980	53 395	20 415
Sum	-691 657	-825 828	-134 171
Utsatt skattefordel (23 % / 24 %)	-159 081	-198 199	-39 118



Note 3 Anleggsmidler

	Driftsøstøre, inventar ol.	Sum
Anskaffelseskost pr. 01.01.17	1 100 124	1 100 124
+ Tilgang kjøpte anleggsmidler	174 674	174 674
= Anskaffelseskost 31.12.17	1 274 797	1 274 797
Akkumulerte avskrivninger 31.12.17	954 046	954 046
= Bokført verdi 31.12.17	320 752	320 752
Årets ordinære avskrivninger	179 091	179 091
Økonomisk levetid	0-5 år	

Note 4 Kundefordringer

	2017	2016
Kundefordringer til pålydende	5 388 876	3 668 095
Avsetning til tap	200 000	100 000
Balanseført verdi av kundefordringer 31.12	5 188 876	3 568 095
Realiserte tap	98 229	224 589
Sum resultatførte tap på krav	98 229	224 589

Årets avsetning til tap relaterer seg til usikre fordringer.

Kostnadsført tap er klassifisert som annen driftskostnad i regnskapet.

Note 5 Fordringer og gjeld

	2017	2016
Fordringer med forfall senere enn ett år		
Andre langsiktige fordringer	3 500	24 517
Sum	3 500	24 517
Langsiktig gjeld med forfall senere enn 5 år		
Sum	0	0
Sum	0	0

Note 6 Bankinnskudd

Innestående midler på skattetrekkskonto (bundne midler) er på kr. 698 725.



Note 7 Aksjonærer

Aksjekapitalen i Erøy Regnskap AS pr. 31.12 består av:

	Antall	Pålydende	Bokført
Ordinære aksjer	100	10 000,00	1 000 000
Sum	100		1 000 000

Eierstruktur

De største aksjonærene i % pr. 31.12 var:

	Ordinære	Eierandel	Stemmeandel
Ecit Services AS	100	100,0	100,0
Totalt antall aksjer	100	100,0	100,0

Note 8 Egenkapital

	Aksjekapital	Overkurs	Annen Innskutt egenkapital	Annen egenkapital	Sum egenkapital
Pr. 31.12.2016	1 000 000	0	0	-41 189	958 811
Pr 01.01.2017	1 000 000	0	0	-41 189	958 811
Årets resultat				1 915 805	1 915 805
Konsernbidrag avgitt				-1 865 407	-1 865 407
Pr 31.12.2017	1 000 000	0	0	9 209	1 009 209

Note 9 Innskuddspensjon

Erøy Regnskap AS har innskuddsplaner i samsvar med lokale lover. Innskuddsplanen omfatter heltidsansatte og utgjør 4,5% av lønnen. Pr. 31.12.2017 var det 30 medlemmer i ordningen.

Kostnadsført innskudd utgjorde NOK 519 549 og NOK 418 139 i henholdsvis 2017 og 2016.

Note 10 Mellomværende med selskap i samme konsern m.v.

	Kundefordringer/ Andre korts. fordr.	Andre fordringer		
	2017	2016	2017	2016
Foretak i samme konsern	1 439 991	0	0	0
Sum	1 439 991	0	0	0

	Leverandørgjeld/ annen korts. gjeld	Annen langsiktig gjeld		
	2017	2016	2017	2016
Foretak i samme konsern	2 771 987	0	0	0
Sum	2 771 987	0	0	0