



ÅRSREGNSKAPET FOR REGNSKAPSÅRET 2023 - GENERELL INFORMASJON

Enheten

Organisasjonsnummer: 930 889 423
Organisasjonsform: Aksjeselskap
Foretaksnavn: JEPPESEN AS
Forretningsadresse: 4823 NEDENES

Regnskapsår

Årsregnskapets periode: 01.01.2023 - 31.12.2023

Konsern

Morselskap i konsern: Nei

Regnskapsregler

Regler for små foretak benyttet: Ja
Benyttet ved utarbeidelsen av årsregnskapet til selskapet: Regnskapslovens alminnelige regler

Årsregnskapet fastsatt av kompetent organ

Bekreftet av representant for selskapet: Alf Werner Jeppesen
Dato for fastsettelse av årsregnskapet: 04.03.2024

Grunnlag for avgivelse

År 2023: Årsregnskapet er elektronisk innlevert
År 2022: Tall er hentet fra elektronisk innlevert årsregnskap fra 2023

Det er ikke krav til at årsregnskapet m.v. som sendes til Regnskapsregisteret er undertegnet. Kontrollen på at dette er utført ligger hos revisor/enhetens øverste organ. Sikkerheten ivaretas ved at innsender har rolle/rettighet for innsending av årsregnskapet via Altinn, og ved at det bekreftes at årsregnskapet er fastsatt av kompetent organ.

Brønnøysundregistrene, 14.03.2025



Resultatregnskap

Beløp i: NOK	Note	2023	2022
RESULTATREGNSKAP			
Inntekter			
Annen driftsinntekt		2 319 676	2 105 536
Sum inntekter		2 319 676	2 105 536
Kostnader			
Avskrivning av driftsmidler og immaterielle eiendeler	1	222 731	213 840
Annen driftskostnad		250 053	1 166 657
Sum kostnader		472 784	1 380 497
Driftsresultat		1 846 892	725 040
Finansinntekter og finanskostnader			
Annen renteinntekt		40 895	28 966
Annen finansinntekt		6 091	5 994
Sum finansinntekter		46 986	34 960
Netto finans		46 986	34 960
Ordinært resultat før skattekostnad		1 893 877	760 000
Skattekostnad på resultat		416 266	167 196
Ordinært resultat etter skattekostnad		1 477 611	592 804
Årsresultat		1 477 611	592 804
Årsresultat etter minoritetsinteresser		1 477 611	592 804
Totalresultat		1 477 611	592 804
Overføringer og disponeringer			
Ordinært utbytte		2 000 000	1 300 000
Avsatt til annen egenkapital			-707 196
Overført fra annen egenkapital		-522 389	
Sum overføringer og disponeringer		1 477 611	592 804



Balanse

Beløp i: NOK	Note	2023	2022
BALANSE - EIENDELER			
Anleggsmidler			
Immaterielle eiendeler			
Varige driftsmidler			
Tomter, bygninger o.a. fast eiendom	1	1 687 748	1 878 572
Maskiner og anlegg	1	48 828	80 736
Skip og flytende installasjoner	1		
Driftsløsøre, inventar o.a. utstyr	1		
Sum varige driftsmidler	1	1 736 576	1 959 308
Sum anleggsmidler		1 736 576	1 959 308
Omløpsmidler			
Varer			
Fordringer			
Andre kortsiktige fordringer		4 392	21 327
Konsernfordringer		1 624 181	
Sum fordringer		1 628 573	21 327
Bankinnskudd, kontanter og lignende			
Bankinnskudd, kontanter o.l.		714 611	1 700 644
Sum bankinnskudd, kontanter og lignende		714 611	1 700 644
Sum omløpsmidler		2 343 184	1 721 971
SUM EIENDELER		4 079 760	3 681 279
BALANSE - EGENKAPITAL OG GJELD			
Egenkapital			
Innskutt egenkapital			
Aksjekapital	2	603 000	603 000
Beholdning av egne aksjer	2		



Balanse

Beløp i: NOK	Note	2023	2022
Sum innskutt egenkapital		603 000	603 000
Opptjent egenkapital			
Annen egenkapital		1 002 700	1 525 089
Sum opptjent egenkapital		1 002 700	1 525 089
Sum egenkapital		1 605 700	2 128 089
Gjeld			
Langsiktig gjeld			
Utsatt skatt		11 702	50 180
Sum avsetninger for forpliktelser		11 702	50 180
Annen langsiktig gjeld			
Sum langsiktig gjeld		11 702	50 180
Kortsiktig gjeld			
Betalbar skatt		454 744	203 010
Skyldig offentlige avgifter		7 614	
Utbytte		2 000 000	1 300 000
Sum kortsiktig gjeld		2 462 358	1 503 010
Sum gjeld		2 474 060	1 553 190
SUM EGENKAPITAL OG GJELD		4 079 760	3 681 279



Brønnøysundregistrene

ÅRSREGNSKAP FOR REGNSKAPSÅRET 2023 - GENERELL INFORMASJON

Journalnummer: 2024 320783

Enheten

Organisasjonsnummer: 930 889 423
Organisasjonsform: Aksjeselskap
Foretaksnavn: JEPPESEN AS
4823 NEDENES

Regnskapsår

Årsregnskapets periode: 01.01.2023 - 31.12.2023

Konsern

Mørselskap i konsern: Nei

Regnskapsregler

Regler for små foretak benyttet: Ja
Benyttet ved utarbeidelsen av
årsregnskapet til selskapet: Regnskapslovens alminnelige regler

Årsregnskapet fastsatt av kompetent organ

Bekreftet av representant for selskapet: Alf Werner Jeppesen
Dato for fastsettelse av årsregnskapet: 04.03.2024

Revisjon

Selskapet har besluttet at årsregnskapet
ikke skal revideres: Ja
Årsregnskapet er utarbeidet av ekstern
autorisert regnskapsfører: Ja

Grunnlag for avgivelse

År 2023: Årsregnskap er elektronisk innlevert.
År 2022: Tall er hentet fra elektronisk innlevert årsregnskap fra 2023.

Det er ikke krav til at årsregnskapet m.v. som sendes til Regnskapsregisteret er undertegnet. Kontrollen på at dette er utført ligger hos revisor/enhetens øverste organ. Sikkerheten ivaretas ved at innsender har rolle/rettighet for innsending av årsregnskapet via Altinn, og ved at det bekreftes at årsregnskapet er fastsatt av kompetent organ.

Brønnøysundregistrene, 07.03.2024



Organisasjonsnr: 930 889 423
JEPPESEN AS

RESULTATREGNSKAP

Beløp i: NOK	Note	2023	2022
RESULTATREGNSKAP			
Inntekter			
Annen driftsinntekt		2 319 676	2 105 536
Sum inntekter		2 319 676	2 105 536
Kostnader			
Avskrivning av driftsmidler og immaterielle eiendeler	1	222 731	213 840
Annen driftskostnad		250 053	1 166 657
Sum kostnader		472 784	1 380 497
Driftsresultat		1 846 892	725 040
Finansinntekter og finanskostnader			
Annen renteinntekt		40 895	28 966
Annen finansinntekt		6 091	5 994
Sum finansinntekter		46 986	34 960
Netto finans		46 986	34 960
Ordinært resultat før skattekostnad			
Skattekostnad på resultat		416 266	167 196
Ordinært resultat etter skattekostnad		1 477 611	592 804
Årsresultat		1 477 611	592 804
Årsresultat etter minoritetsinteresser			
minoritetsinteresser		1 477 611	592 804
Totalresultat		1 477 611	592 804
Overføringer og disponeringer			
Ordinært utbytte		2 000 000	1 300 000
Avsatt til annen egenkapital			-707 196
Overført fra annen egenkapital		-522 389	
Sum overføringer og disponeringer		1 477 611	592 804



Sum egenkapital	1 605 700	2 128 089
Gjeld		
Langsiktig gjeld		
Utsatt skatt	11 702	50 180
Sum avsetninger for forpliktelser	11 702	50 180
Annen langsiktig gjeld		
Sum langsiktig gjeld	11 702	50 180
Kortsiktig gjeld		
Betalbar skatt	454 744	203 010
Skyldig offentlige avgifter	7 614	
Utbytte	2 000 000	1 300 000
Sum kortsiktig gjeld	2 462 358	1 503 010
Sum gjeld	2 474 060	1 553 190
SUM EGENKAPITAL OG GJELD	4 079 760	3 681 279



Organisasjonsnr: 930 889 423
JEPPESEN AS

NOTEOPPLYSNINGER - SELSKAP - alle poster oppgitt i hele tall

Note

Antall årsverk i regnskapsåret
0.00

Sum Beløp

Balanseført verdi 31.12. Varige driftsmidler Immaterielle eiend.

Konsernregnskap

Morselskapet sitt navn

Forretningskontor for morselskapet

Begrunnelse for at datterselskap er utelatt fra konsolideringen

Samlet beløp - tilknyttet selskap Årets Fjorårets

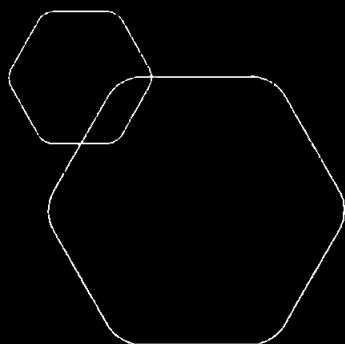
Samlet beløp - foretak i samme konsern Årets Fjorårets

Samlet beløp - foretak i samme konsern Årets Fjorårets

Samlet beløp - felles kontrollert virksomhet Årets Fjorårets

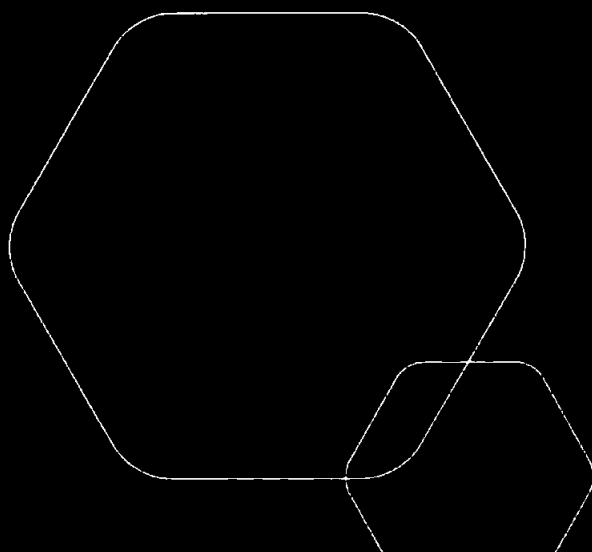
Pantstillelse Beløp

Beholdning av egne aksjer Antall Pålydende Andel av aksjek.



Årsregnskap 2023
Jeppesen AS

Resultatregnskap
Balanse
Noter til regnskapet



Org.nr.: 930 889 423



RESULTATREGNSKAP

JEPPESEN AS

DRIFTSINNTEKTER OG DRIFTSKOSTNADER	Note	2023	2022
Annen driftsinntekt		2 319 676	2 105 536
Sum driftsinntekter		2 319 676	2 105 536
Avskrivning av driftsmidler og immaterielle eiendeler	1	222 731	213 840
Annen driftskostnad		250 053	1 166 657
Sum driftskostnader		472 784	1 380 497
Driftsresultat		1 846 892	725 040
FINANSINNTEKTER OG FINANSKOSTNADER			
Annen renteinntekt		40 895	28 966
Annen finansinntekt		6 091	5 994
Resultat av finansposter		46 986	34 960
Resultat før skattekostnad		1 893 877	760 000
Skattekostnad på resultat		416 266	167 196
Årsresultat		1 477 611	592 804
OVERFØRINGER			
Avsatt til utbytte		2 000 000	1 300 000
Avsatt til annen egenkapital		0	-707 196
Overført fra annen egenkapital		522 389	0
Sum overføringer		1 477 611	592 804

JEPPESEN AS

SIDE 2



BALANSE

JEPPESEN AS

EIENDELER	Note	2023	2022
ANLEGGSMIDLER			
IMMATERIELLE EIENDELER			
VARIGE DRIFTSMIDLER			
Tomter, bygninger o.a. fast eiendom	1	1 687 748	1 878 572
Maskiner og anlegg	1	48 828	80 736
Sum varige driftsmidler	1	1 736 576	1 959 308
FINANSIELLE ANLEGGSMIDLER			
Sum anleggsmidler		1 736 576	1 959 308
OMLØPSMIDLER			
FORDRINGER			
Andre kortsiktige fordringer		4 392	21 327
Konsernfordringer		1 624 181	0
Sum fordringer		1 628 573	21 327
INVESTERINGER			
Bankinnskudd, kontanter o.l.		714 611	1 700 644
Sum omløpsmidler		2 343 184	1 721 971
Sum eiendeler		4 079 760	3 681 279

JEPPESEN AS

SIDE 3




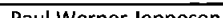
BALANSE

JEPPESEN AS

EGENKAPITAL OG GJELD	Note	2023	2022
EGENKAPITAL			
INNSKUTT EGENKAPITAL			
Aksjekapital	2	603 000	603 000
Sum innskutt egenkapital		603 000	603 000
OPPTJENT EGENKAPITAL			
Annen egenkapital		1 002 700	1 525 089
Sum opptjent egenkapital		1 002 700	1 525 089
Sum egenkapital		1 605 700	2 128 089
GJELD			
AVSETNING FOR FORPLIKTELSER			
Utsatt skatt		11 702	50 180
Sum avsetning for forpliktelser		11 702	50 180
ANNEN LANGSIKTIG GJELD			
KORTSIKTIG GJELD			
Betalbar skatt		454 744	203 010
Skyldig offentlige avgifter		7 614	0
Utbytte		2 000 000	1 300 000
Sum kortsiktig gjeld		2 462 358	1 503 010
Sum gjeld		2 474 060	1 553 190
Sum egenkapital og gjeld		4 079 760	3 681 279

Risør, 4/3-2024
Styret i Jeppesen AS


Alf Werner Jeppesen
styreleder/daglig leder


Paul Werner Jeppesen
styremedlem
Syn.



Regnskapsprinsipper

Årsregnskapet er satt opp i samsvar med regnskapsloven og NRS 8 - God regnskapsskikk for små foretak. Selskapet har ikke hatt lønns- eller personalkostnader i regnskapsåret og det foreligger heller ingen slike forpliktelser. Det er ingen årsverk i selskapet.

DRIFTSINNTEKTER

Inntektsføring ved salg av varer skjer på leveringstidspunktet. Tjenester inntektsføres etter hvert som de leveres.

SKATT

Skattekostnaden i resultatregnskapet omfatter både periodens betalbare skatt og endring i utsatt skatt. Utsatt skatt er beregnet med 22 % på grunnlag av de midlertidige forskjeller som eksisterer mellom regnskapsmessige og skattemessige verdier, samt ligningsmessig underskudd til fremføring ved utgangen av regnskapsåret. Skatteøkende og skattereduserende midlertidige forskjeller som reverserer eller kan reverseres i samme periode er utlignet og nettoført.

KLASSIFISERING OG VURDERING AV ANLEGGSMIDLER

Anleggsmidler omfatter eiendeler bestemt til varig eie og bruk. Anleggsmidler er vurdert til anskaffelseskost. Varige driftsmidler balanseføres og avskrives over driftsmidlets økonomiske levetid. Avskrivningsperioden for fast eiendom anskaffet etter 2009 er dekomponert i en del som gjelder råbygget og en del som gjelder faste tekniske installasjoner. Varige driftsmidler nedskrives til gjenvinnbart beløp ved verdifall som forventes ikke å være forbigående. Gjenvinnbart beløp er det høyeste av netto salgsverdi og verdi i bruk. Verdi i bruk er nåverdi av fremtidige kontantstrømmer knyttet til eiendelen. Nedskrivningen reverseres når grunnlaget for nedskrivningen ikke lenger er til stede.

KLASSIFISERING OG VURDERING AV OMLØPSMIDLER

Omløpsmidler og kortsiktig gjeld omfatter normalt poster som forfaller til betaling innen ett år etter balansedagen, samt poster som knytter seg til varekretsløpet. Omløpsmidler vurderes til laveste verdi av anskaffelseskost og virkelig verdi.

FORDRINGER

Kundefordringer og andre fordringer oppføres til pålydende etter fradrag for avsetning til forventet tap. Avsetning til tap gjøres på grunnlag av en individuell vurdering av de enkelte fordringene.

Note 1 Anleggsmidler

	Bygninger og tomter	Maskiner og anlegg	Sum
Anskaffelseskost pr. 01.01.23	6 202 540	446 700	6 649 240
= Anskaffelseskost 31.12.23	6 202 540	446 700	6 649 240
Akkumulerte avskrivninger 31.12.23	4 514 793	397 871	4 912 664
= Bokført verdi 31.12.23	1 687 747	48 829	1 736 576
Årets ordinære avskrivninger	190 824	31 907	222 731
Økonomisk levetid	0-50 år	5 år	
Avskrivningsplan	saldo 0%		



Note 2 Aksjonærer

AKSJEKAPITALEN I JEPPESEN AS PR. 31.12 BESTÅR AV:

	Antall	Pålydende	Bokført
Ordinære aksjer	603	1 000,0	603 000
Sum	603		603 000

EIERSTRUKTUR

De største aksjonærene i % pr. 31.12 var:

	Ordinære	Eierandel	Stemmeandel
NESBU INVEST AS	603	100,0	100,0