



## ÅRSREGNSKAPET FOR REGNSKAPSÅRET 2020 - GENERELL INFORMASJON

### Enheten

Organisasjonsnummer: 987 348 240  
Organisasjonsform: Forening/lag/innretning  
Foretaksnavn: LPP-LOKALLAG NESNA  
Forretningsadresse: Movegen 7  
8700 NESNA

### Regnskapsår

Årsregnskapets periode: 01.01.2020 - 31.12.2020

### Konsern

Morselskap i konsern: Nei

### Regnskapsregler

Regler for små foretak benyttet: Ja  
Benyttet ved utarbeidelsen av årsregnskapet til selskapet: Regnskapslovens alminnelige regler

### Årsregnskapet fastsatt av kompetent organ

Bekreftet av representant for selskapet: DIN BEDRIFTSPARTNER AS

Dato for fastsettelse av årsregnskapet: 26.03.2021

### Grunnlag for avgivelse

År 2020: Årsregnskapet er elektronisk innlevert  
År 2019: Tall er hentet fra elektronisk innlevert årsregnskap fra 2020

*Det er ikke krav til at årsregnskapet m.v. som sendes til Regnskapsregisteret er undertegnet. Kontrollen på at dette er utført ligger hos revisor/enhetens øverste organ. Sikkerheten ivaretas ved at innsender har rolle/rettighet for innsending av årsregnskapet via Altinn, og ved at det bekreftes at årsregnskapet er fastsatt av kompetent organ.*

Brønnøysundregistrene, 10.06.2022



Brønnøysundregistrene

# Brønnøysundregistrene Årsregnskap regnskapsåret 2020 for 987348240

---

Postadresse: 8910 Brønnøysund

Telefoner: Opplysningstelefonen 75 00 75 00 Telefaks 75 00 75 05

E-post: [firmapost@brreg.no](mailto:firmapost@brreg.no) Internett: [www.brreg.no](http://www.brreg.no)

Organisasjonsnummer: 974 760 673



### Resultatregnskap

Beløp i: NOK	Note	2020	2019
<b>RESULTATREGNSKAP</b>			
<b>Inntekter</b>			
Salgsinntekt		26 800	70 375
Annen driftsinntekt		306 000	281 000
<b>Sum inntekter</b>	2	<b>332 800</b>	<b>351 375</b>
<b>Kostnader</b>			
Lønnskostnad	3	32 447	47 995
Avskrivning av driftsmidler og immaterielle eiendeler	1	39 000	39 000
Annen driftskostnad	4	199 752	197 711
<b>Sum kostnader</b>		<b>271 200</b>	<b>284 706</b>
<b>Driftsresultat</b>		<b>61 600</b>	<b>66 669</b>
<b>Finansinntekter og finanskostnader</b>			
Annen renteinntekt		7	19
<b>Sum finansinntekter</b>		<b>7</b>	<b>19</b>
Rentekostnad til foretak i samme konsern			58
Annen rentekostnad		16 404	21 048
<b>Sum finanskostnader</b>		<b>16 404</b>	<b>21 106</b>
<b>Netto finans</b>		<b>-16 397</b>	<b>-21 087</b>
<b>Ordinært resultat før skattekostnad</b>		<b>45 204</b>	<b>45 582</b>
Skattekostnad på ordinært resultat	7	12 090	12 288
<b>Ordinært resultat etter skattekostnad</b>		<b>33 114</b>	<b>33 294</b>
Ekstraordinær inntekt	8	10 148	19 717
<b>Årsresultat</b>	6	<b>43 262</b>	<b>53 012</b>
<b>Årsresultat etter minoritetsinteresser</b>		<b>43 262</b>	<b>53 012</b>
<b>Totalresultat</b>		<b>43 262</b>	<b>53 012</b>
<b>Overføringer og disponeringer</b>			



## Resultatregnskap

<b>Beløp i: NOK</b>	<b>Note</b>	<b>2020</b>	<b>2019</b>
Avsatt til annen egenkapital	5	43 262	53 012
<b>Sum overføringer og disponeringer</b>		<b>43 262</b>	<b>53 012</b>



## Balanse

Beløp i: NOK	Note	2020	2019
<b>BALANSE - EIENDELER</b>			
<b>Anleggsmidler</b>			
<b>Immaterielle eiendeler</b>			
Utsatt skattefordel	7	11 281	6 210
<b>Sum immaterielle eiendeler</b>		<b>11 281</b>	<b>6 210</b>
<b>Varige driftsmidler</b>			
Tomter, bygninger o.a. fast eiendom	1	723 269	758 969
Driftsløsøre, inventar o.a. utstyr	1	6 990	10 290
<b>Sum varige driftsmidler</b>	1	<b>730 259</b>	<b>769 259</b>
<b>Sum anleggsmidler</b>		<b>741 540</b>	<b>775 469</b>
<b>Omløpsmidler</b>			
<b>Varer</b>			
<b>Fordringer</b>			
Kundefordringer		19 824	20 253
<b>Sum fordringer</b>		<b>19 824</b>	<b>20 253</b>
<b>Bankinnskudd, kontanter og lignende</b>			
Bankinnskudd, kontanter o.l.		28 866	20 730
<b>Sum bankinnskudd, kontanter og lignende</b>		<b>28 866</b>	<b>20 730</b>
<b>Sum omløpsmidler</b>		<b>48 690</b>	<b>40 982</b>
<b>SUM EIENDELER</b>		<b>790 230</b>	<b>816 451</b>
<b>BALANSE - EGENKAPITAL OG GJELD</b>			
<b>Egenkapital</b>			
<b>Innskutt egenkapital</b>			
<b>Opptjent egenkapital</b>			
Annen egenkapital	5	557 816	514 554



## Balanse

<b>Beløp i: NOK</b>	<b>Note</b>	<b>2020</b>	<b>2019</b>
<b>Sum opptjent egenkapital</b>		<b>557 816</b>	<b>514 554</b>
<b>Sum egenkapital</b>	6	<b>557 816</b>	<b>514 554</b>
<b>Gjeld</b>			
<b>Langsiktig gjeld</b>			
<b>Annen langsiktig gjeld</b>			
Gjeld til kredittinstitusjoner		199 040	267 123
<b>Sum annen langsiktig gjeld</b>		<b>199 040</b>	<b>267 123</b>
<b>Sum langsiktig gjeld</b>		<b>199 040</b>	<b>267 123</b>
<b>Kortsiktig gjeld</b>			
Leverandørgjeld		8 581	11 306
Betalbar skatt	7	17 161	14 426
Skyldig offentlige avgifter		2 444	
Annen kortsiktig gjeld		5 187	9 042
<b>Sum kortsiktig gjeld</b>		<b>33 373</b>	<b>34 774</b>
<b>Sum gjeld</b>		<b>232 413</b>	<b>301 897</b>
<b>SUM EGENKAPITAL OG GJELD</b>		<b>790 230</b>	<b>816 451</b>



## **Lpp lokallag Nesna**

### **Årsoppgjør 2020**

- \* Resultatregnskap**
- \* Balanse**
- \* Noter til regnskapet**



## RESULTATREGNSKAP

### LPP LOKALLAG NESNA

DRIFTSINNTEKTER OG DRIFTSKOSTNADER	Note	2020	2019
Salgsinntekt		26 800	70 375
Annen driftsinntekt		306 000	281 000
<b>Sum driftsinntekter</b>	<b>2</b>	<b>332 800</b>	<b>351 375</b>
Lønnskostnad	3	32 447	47 995
Avskrivning av driftsmidler og immaterielle eiendeler	1	39 000	39 000
Annen driftskostnad	4	199 752	197 711
<b>Sum driftskostnader</b>		<b>271 200</b>	<b>284 706</b>
<b>Driftsresultat</b>		<b>61 600</b>	<b>66 669</b>
<b>FINANSINNTEKTER OG FINANSKOSTNADER</b>			
Annen renteinntekt		7	19
Rentekostnad til foretak i samme konsern		0	58
Annen rentekostnad		16 404	21 048
<b>Resultat av finansposter</b>		<b>-16 397</b>	<b>-21 087</b>
Ordinært resultat før skattekostnad		45 204	45 582
Skattekostnad på ordinært resultat	7	12 090	12 288
<b>Ordinært resultat</b>		<b>33 114</b>	<b>33 294</b>
<b>EKSTRAORDINÆRE INNTEKTER OG KOSTNADER</b>			
Ekstraordinær inntekt	8	10 148	19 717
<b>Resultat av ekstraordinære poster</b>	<b>8</b>	<b>10 148</b>	<b>19 717</b>
<b>Årsresultat</b>	<b>6</b>	<b>43 262</b>	<b>53 012</b>
<b>OVERFØRINGER</b>			
Avsatt til annen egenkapital	5	43 262	53 012
<b>Sum overføringer</b>		<b>43 262</b>	<b>53 012</b>



## BALANSE

### LPP LOKALLAG NESNA

EIENDELER	Note	2020	2019
<b>ANLEGGSMIDLER</b>			
<b>IMMATERIELLE EIENDELER</b>			
Utsatt skattefordel	7	11 281	6 210
<b>Sum immaterielle eiendeler</b>		<b>11 281</b>	<b>6 210</b>
<b>VARIGE DRIFTSMIDLER</b>			
Tomter, bygninger o.a. fast eiendom	1	723 269	758 969
Driftsløsøre, inventar o.a. utstyr	1	6 990	10 290
<b>Sum varige driftsmidler</b>	<b>1</b>	<b>730 259</b>	<b>769 259</b>
<b>FINANSIELLE ANLEGGSMIDLER</b>			
<b>Sum anleggsmidler</b>		<b>741 540</b>	<b>775 469</b>
<b>OMLØPSMIDLER</b>			
<b>FORDRINGER</b>			
Kundefordringer		19 824	20 253
<b>Sum fordringer</b>		<b>19 824</b>	<b>20 253</b>
<b>INVESTERINGER</b>			
Bankinnskudd, kontanter o.l.		28 866	20 730
<b>Sum omløpsmidler</b>		<b>48 690</b>	<b>40 982</b>
<b>Sum eiendeler</b>		<b>790 230</b>	<b>816 451</b>



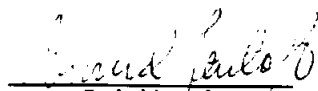
**BALANSE**


**LPP LOKALLAG NESNA**


<b>EGENKAPITAL OG GJELD</b>	<b>Note</b>	<b>2020</b>	<b>2019</b>
<b>INNSKUTT EGENKAPITAL</b>			
<b>OPPTJENT EGENKAPITAL</b>			
Annen egenkapital	5	557 816	514 554
<b>Sum opptjent egenkapital</b>		<b>557 816</b>	<b>514 554</b>
<b>Sum egenkapital</b>	6	<b>557 816</b>	<b>514 554</b>
<b>GJELD</b>			
<b>AVSETNING FOR FORPLIKTELSER</b>			
<b>ANNEN LANGSIKTIG GJELD</b>			
Gjeld til kredittinstitusjoner		199 040	267 123
<b>Sum annen langsiktig gjeld</b>		<b>199 040</b>	<b>267 123</b>
<b>KORTSIKTIG GJELD</b>			
Leverandørgjeld		8 581	11 306
Betalbar skatt	7	17 161	14 426
Skyldig offentlige avgifter		2 444	0
Annen kortsiktig gjeld		5 187	9 042
<b>Sum kortsiktig gjeld</b>		<b>33 373</b>	<b>34 774</b>
<b>Sum gjeld</b>		<b>232 413</b>	<b>301 897</b>
<b>Sum egenkapital og gjeld</b>		<b>790 230</b>	<b>816 451</b>

Nesna  
Styret i Lpp lokallag Nesna

  
Bjørg Synnøve Kristiansen  
styreleder

  
Eyvind Jentoft  
styremedlem

  
Sonja Mariann Høyrem  
nestleder

  
Maren Julie Zahl  
styremedlem



## Regnskapsprinsipper

Årsregnskapet er satt opp i samsvar med regnskapsloven. Det er utarbeidet etter norske regnskapsstandarder.

De unntaksregler som gjelder for små foretak er anvendt der annet ikke er angitt i regnskapsprinsipper

### Driftsinntekter og kostnader

Inntektsføring skjer etter opptjeningsprinsippet som normalt vil være leveringstidspunktet for varer og tjenester. Kostnader medtas etter sammenstillingsprinsippet, dvs. at kostnader medtas i samme periode som tilhørende inntekter inntektsføres.

### Hovedregel for vurdering og klassifisering av eiendeler og gjeld

Eiendeler bestemt til varig eie eller bruk er klassifisert som anleggsmidler. Andre eiendeler er klassifisert som omløpsmidler. Fordringer som skal tilbakebetales innen et år er uansett klassifisert som omløpsmidler. Ved klassifisering av kortsiktig og langsiktig gjeld er analoge kriterier lagt til grunn.

### Varige driftsmidler

Varige driftsmidler avskrives over forventet økonomisk levetid. Avskrivningene er som hovedregel fordelt lineært over antatt økonomisk levetid.

### Skatt

Skattekostnaden i resultatregnskapet omfatter både periodens betalbare skatt og utsatt skatt / skattefordel.

## Note 1 Anleggsmidler

	Bygninger og tomter	Driftsløsøre, inventar ol.	Sum
Anskaffelseskost pr. 01.01.20	1 073 808	16 890	1 090 698
= Anskaffelseskost 31.12.20	1 073 808	16 890	1 090 698
Akkumulerte avskrivninger 31.12.20	350 539	9 900	360 439
= Bokført verdi 31.12.20	723 269	6 990	730 259
Årets ordinære avskrivninger	35 700	3 300	39 000
Økonomisk levetid	30 år	5 år	

## Note 2 - Salgsinntekter

### Spesifikasjon av inntekter

	2019	2019
Inntekter Bruktboden	26 800	70 375
Kommunalt tilskudd musikkstudio	18 000	18 000
Leieinntekt Næringsbygg	288 000	263 000
<b>Totalt</b>	<b>332 800</b>	<b>351 375</b>



### Note 3 Lønnskostnader, antall ansatte, godtgjørelser, lån til ansatte m.m.

<b>Lønnskostnader</b>	<b>2020</b>	<b>2019</b>
Lønninger	30 994	45 666
Arbeidsgiveravgift	1 454	2 329
<b>Sum</b>	<b>32 447</b>	<b>47 995</b>

Gjennomsnittlig antall årsverk: 0

<b>Ytelser til ledende personer</b>	<b>Daglig leder</b>	<b>Styre</b>	<b>Bedrifts- forsamling</b>
Lønn	0	0	0

### Note 4 Spesifikasjon av andre driftskostnader

	<b>2020</b>	<b>2019</b>
Renovasjon, vann, avløp	71 655	71 605
Strøm	23 561	31 574
Inventar, rekvisita	5 407	7 069
Vedlikeholdsutgifter	13 409	9 645
Regnskapshonorar	27 187	21 766
Kontorutgifter	18 619	15 687
Forsikring	29 603	27 954
Eiendomsskatt, festeavgift	6 957	7 955
Diverse utgifter	3 354	4 456
<b>Sum andre driftskostnader</b>	<b>199 752</b>	<b>197 711</b>

### Note 5 - fortsatt drift

Årsregnskapet er utarbeidet under forutsetning om fortsatt drift. Til grunn for dette legger styret foreningens inntjening, egenkapital og likviditet.

Nedstengning i forbindelse med Covid 19 har medført nedgang i omsetning fra bruktboden. Dette har gått ut over foreningen sin likviditet. Styret har gjennomført tiltak for å forbedre likviditeten.

### Note 6 Egenkapital

	<b>Aksjekapital</b>	<b>Annen egenkapital</b>	<b>Sum egenkapital</b>
Pr. 31.12.2019	0	514 554	514 554
Pr 01.01.2020	0	514 554	514 554
Årets resultat		43 262	43 262



Pr 31.12.2020	0	557 816	557 816
---------------	---	---------	---------

## Note 7 Skatt

<b>Årets skattekostnad</b>	<b>2020</b>	<b>2019</b>
Resultatført skatt på ordinært resultat:		
Betalbar skatt	17 161	14 426
Endring i utsatt skattefordel	-5 071	-2 138
<b>Skattekostnad ordinært resultat</b>	<b>12 090</b>	<b>12 288</b>
Skattepliktig inntekt:		
Ordinært resultat før skatt	45 204	45 582
Ekstraordinære poster	10 148	19 717
Permanente forskjeller	-10 148	-19 659
Endring i midlertidige forskjeller	23 050	9 213
<b>Skattepliktig inntekt</b>	<b>68 254</b>	<b>54 853</b>
Betalbar skatt i balansen:		
Betalbar skatt på årets resultat	17 161	14 426
<b>Sum betalbar skatt i balansen</b>	<b>17 161</b>	<b>14 426</b>

Skatteeffekten av midlertidige forskjeller som har gitt opphav til utsatt skatt og utsatte skattefordeler, spesifisert på typer av midlertidige forskjeller

	<b>2020</b>	<b>2019</b>	<b>Endring</b>
Varige driftsmidler	-51 277	-28 227	23 050
<b>Sum</b>	<b>-51 277</b>	<b>-28 227</b>	<b>23 050</b>
<b>Grunnlag for utsatt skattefordel</b>	<b>-51 277</b>	<b>-28 227</b>	<b>23 050</b>
<b>Utsatt skattefordel (22 %)</b>	<b>-11 281</b>	<b>-6 210</b>	<b>5 071</b>

## Note 8 - Ekstraordinære inntekter

Ekstraordinære inntekter, kr 10 148, består av utbetaling av grasrotandel fra Norsk Tipping