



ÅRSREGNSKAPET FOR REGNSKAPSÅRET 2023 - GENERELL INFORMASJON

Enheten

Organisasjonsnummer: 987 493 895
Organisasjonsform: Aksjeselskap
Foretaksnavn: TINDVEST AS
Forretningsadresse: Graahbakken 4
0286 OSLO

Regnskapsår

Årsregnskapets periode: 01.01.2023 - 31.12.2023

Konsern

Morselskap i konsern: Nei

Regnskapsregler

Regler for små foretak benyttet: Ja
Benyttet ved utarbeidelsen av årsregnskapet til selskapet: Regnskapslovens alminnelige regler

Årsregnskapet fastsatt av kompetent organ

Bekreftet av representant for selskapet: Hans Gunnar Tindlund
Dato for fastsettelse av årsregnskapet: 15.04.2024

Grunnlag for avgivelse

År 2023: Årsregnskapet er elektronisk innlevert
År 2022: Tall er hentet fra elektronisk innlevert årsregnskap fra 2023

Det er ikke krav til at årsregnskapet m.v. som sendes til Regnskapsregisteret er undertegnet. Kontrollen på at dette er utført ligger hos revisor/enhetens øverste organ. Sikkerheten ivaretas ved at innsender har rolle/rettighet for innsending av årsregnskapet via Altinn, og ved at det bekreftes at årsregnskapet er fastsatt av kompetent organ.

Brønnøysundregistrene, 03.06.2025



Resultatregnskap

Beløp i: NOK	Note	2023	2022
RESULTATREGNSKAP			
Inntekter			
Realiserte gevinster		5 203 540	
Utbytte og annen finansinntekt		19 245 440	
Sum inntekter		24 448 980	
Kostnader			
Annen driftskostnad	1	54 544	23 217
Sum kostnader		54 544	23 217
Driftsresultat		24 394 436	-23 217
Finansinntekter og finanskostnader			
Annen renteinntekt		297 601	693
Annen finansinntekt			2 363 879
Sum finansinntekter		297 601	2 364 572
Verdireduksjon markedsbaserte omløpsmidler			15 569
Annen rentekostnad			307
Sum finanskostnader			15 876
Netto finans		297 601	2 348 696
Ordinært resultat før skattekostnad		24 692 037	2 325 479
Skattekostnad på resultat	2	175 273	
Ordinært resultat etter skattekostnad		24 516 764	2 325 479
Årsresultat		24 516 764	2 325 479
Årsresultat etter minoritetsinteresser		24 516 764	2 325 479
Totalresultat		24 516 764	2 325 479
Overføringer og disponeringer			
Ordinært utbytte		14 000 000	
Avsatt til annen egenkapital		10 516 764	2 325 479



Resultatregnskap

Beløp i: NOK	Note	2023	2022
Sum overføringer og disponeringer		24 516 764	2 325 479



Balanse

Beløp i: NOK	Note	2023	2022
BALANSE - EIENDELER			
Anleggsmidler			
Immaterielle eiendeler			
Utsatt skattefordel	2		
Finansielle anleggsmidler			
Investeringer i aksjer og andeler	3	2 706 982	
Andre langsiktige fordringer		5 015 062	
Sum finansielle anleggsmidler		7 722 044	
Sum anleggsmidler		7 722 044	0
Omløpsmidler			
Varer			
Fordringer			
Andre kortsiktige fordringer		2 248 201	2 338 129
Sum fordringer		2 248 201	2 338 129
Investeringer			
Markedsbaserte aksjer	3		372 447
Markedsbaserte obligasjoner	3		
Andre markedsbaserte finansielle instrumenter	3	15 030 962	
Andre finansielle instrumenter	3		
Sum investeringer		15 030 962	372 447
Bankinnskudd, kontanter og lignende			
Bankinnskudd, kontanter o.l.		2 514 826	111 817
Sum bankinnskudd, kontanter og lignende		2 514 826	111 817
Sum omløpsmidler		19 793 989	2 822 393
SUM EIENDELER		27 516 033	2 822 393

BALANSE - EGENKAPITAL OG GJELD



Balanse

Beløp i: NOK	Note	2023	2022
Egenkapital			
Innskutt egenkapital			
Aksjekapital	4	124 000	124 000
Beholdning av egne aksjer	4		
Overkurs		898	898
Sum innskutt egenkapital		124 898	124 898
Opptjent egenkapital			
Annen egenkapital		13 213 430	2 696 666
Sum opptjent egenkapital		13 213 430	2 696 666
Sum egenkapital	5, 6	13 338 328	2 821 564
Gjeld			
Langsiktig gjeld			
Utsatt skatt	2		
Annen langsiktig gjeld			
Sum langsiktig gjeld		0	0
Kortsiktig gjeld			
Betalbar skatt		175 273	
Utbytte		14 000 000	
Annen kortsiktig gjeld		2 432	829
Sum kortsiktig gjeld		14 177 705	829
Sum gjeld		14 177 705	829
SUM EGENKAPITAL OG GJELD		27 516 033	2 822 393



Brønnøysundregistrene

ÅRSREGNSKAP FOR REGNSKAPSÅRET 2023 - GENERELL INFORMASJON

Journalnummer: 2024 396101

Enheten

Organisasjonsnummer: 987 493 895
Organisasjonsform: Aksjeselskap
Foretaksnavn: TINDVEST AS
Forretningsadresse: Graahbakken 4
0286 OSLO

Regnskapsår

Årsregnskapets periode: 01.01.2023 - 31.12.2023

Konsern

Morselskap i konsern: Nei

Regnskapsregler

Regler for små foretak benyttet: Ja
Benyttet ved utarbeidelsen av
årsregnskapet til selskapet: Regnskapslovens alminnelige regler

Årsregnskapet fastsatt av kompetent organ

Bekreftet av representant for selskapet: Hans Gunnar Tindlund
Dato for fastsettelse av årsregnskapet: 15.04.2024

Revisjon

Selskapet har besluttet at årsregnskapet
ikke skal revideres: Ja
Årsregnskapet er utarbeidet av ekstern
autorisert regnskapsfører: Ja
Ekstern autorisert regnskapsfører har i
løpet av regnskapsåret bistått ved den
løpende regnskapsføringen eller utført
andre tjenester for selskapet enn å
utarbeide årsregnskapet: Ja

Grunnlag for avgivelse

År 2023: Årsregnskap er elektronisk innlevert.
År 2022: Tall er hentet fra elektronisk innlevert årsregnskap fra 2023.

Det er ikke krav til at årsregnskapet m.v. som sendes til Regnskapsregisteret er undertegnet. Kontrollen på at dette er utført ligger hos revisor/enhetens øverste organ. Sikkerheten ivaretas ved at innsender har rolle/rettighet for innsending av årsregnskapet via Altinn, og ved at det bekreftes at årsregnskapet er fastsatt av kompetent organ.

Brønnøysundregistrene, 06.05.2024

Brønnøysundregistrene
Postadresse: Postboks 900, 8910 Brønnøysund
Telefon: 75 00 75 00
E-post: firmapost@brreg.no Internett: www.brreg.no
Organisasjonsnummer: 974 760 673



Organisasjonsnr: 987 493 895
TINDVEST AS

RESULTATREGNSKAP

Beløp i: NOK	Note	2023	2022
RESULTATREGNSKAP			
Inntekter			
Realiserte gevinster		5 203 540	
Utbytte og annen finansinntekt		19 245 440	
Sum inntekter		24 448 980	
Kostnader			
Annen driftskostnad	1	54 544	23 217
Sum kostnader		54 544	23 217
Driftsresultat		24 394 436	-23 217
Finansinntekter og finanskostnader			
Annen renteinntekt		297 601	693
Annen finansinntekt			2 363 879
Sum finansinntekter		297 601	2 364 572
Verdireduksjon			
markedsbaserte omløpsmidler			15 569
Annen rentekostnad			307
Sum finanskostnader			15 876
Netto finans		297 601	2 348 696
Ordinært resultat før skattekostnad			
Skattekostnad på resultat	2	24 692 037	2 325 479
Ordinært resultat etter skattekostnad		24 516 764	2 325 479
Årsresultat		24 516 764	2 325 479
Årsresultat etter minoritetsinteresser		24 516 764	2 325 479
Totalresultat		24 516 764	2 325 479
Overføringer og disponeringer			
Ordinært utbytte		14 000 000	
Avsatt til annen egenkapital		10 516 764	2 325 479
Sum overføringer og disponeringer		24 516 764	2 325 479



Organisasjonsnr: 987 493 895
TINDVEST AS

BALANSE

Beløp i: NOK	Note	2023	2022
--------------	------	------	------

BALANSE - EIENDELER

Anleggsmidler

Immaterielle eiendeler

Utsatt skattefordel 2

Finansielle anleggsmidler

Investeringer i aksjer og andeler 3 2 706 982

Andre langsiktige fordringer 5 015 062

Sum finansielle anleggsmidler 7 722 044

Sum anleggsmidler 7 722 044 0

Omløpsmidler

Varer

Fordringer

Andre kortsiktige fordringer 2 248 201 2 338 129

Sum fordringer 2 248 201 2 338 129

Investeringer

Markedsbaserte aksjer 3 372 447

Markedsbaserte obligasjoner 3

Andre markedsbaserte finansielle instrumenter 3 15 030 962

Andre finansielle instrumenter 3

Sum investeringer 15 030 962 372 447

Bankinnskudd, kontanter og lignende

Bankinnskudd, kontanter o. l. 2 514 826 111 817

Sum bankinnskudd, kontanter og lignende 2 514 826 111 817

Sum omløpsmidler 19 793 989 2 822 393

SUM EIENDELER 27 516 033 2 822 393

BALANSE - EGENKAPITAL OG GJELD

Egenkapital

Innskutt egenkapital



Aksjekapital	4	124 000	124 000
Beholdning av egne aksjer	4		
Overkurs		898	898
Sum innskutt egenkapital		124 898	124 898
Opptjent egenkapital			
Annen egenkapital		13 213 430	2 696 666
Sum opptjent egenkapital		13 213 430	2 696 666
Sum egenkapital	5, 6	13 338 328	2 821 564
Gjeld			
Langsiktig gjeld			
Utsatt skatt	2		
Annen langsiktig gjeld			
Sum langsiktig gjeld		0	0
Kortsiktig gjeld			
Betalbar skatt		175 273	
Utbytte		14 000 000	
Annen kortsiktig gjeld		2 432	829
Sum kortsiktig gjeld		14 177 705	829
Sum gjeld		14 177 705	829
SUM EGENKAPITAL OG GJELD		27 516 033	2 822 393



Organisasjonsnr: 987 493 895
TINDVEST AS

NOTEOPPLYSNINGER - SELSKAP - alle poster oppgitt i hele tall

Note

Antall årsverk i regnskapsåret
0.00

Sum Beløp

Balanseført verdi 31.12. Varige driftsmidler Immaterielle eiend.

Konsernregnskap

Morselskapet sitt navn

Forretningskontor for morselskapet

Begrunnelse for at datterselskap er utelatt fra konsolideringen

Samlet beløp - tilknyttet selskap Årets Fjorårets

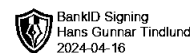
Samlet beløp - foretak i samme konsern Årets Fjorårets

Samlet beløp - foretak i samme konsern Årets Fjorårets

Samlet beløp - felles kontrollert virksomhet Årets Fjorårets

Pantstillelse Beløp

Beholdning av egne aksjer Antall Pålydende Andel av aksjek.



Årsregnskap 2023 Tindvest AS

**Resultatregnskap
Balanse
Noter til regnskapet**

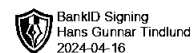
Org.nr.: 987 493 895



Resultatregnskap

Tinvest AS

Driftsinntekter og driftskostnader	Note	2023	2022
Realiserte gevinster		5 203 540	0
Utbytte og annen finansinntekt		19 245 440	0
Sum driftsinntekter		24 448 980	0
Annen driftskostnad	1	54 544	23 217
Sum driftskostnader		54 544	23 217
Driftsresultat		24 394 436	-23 217
Finansinntekter og finanskostnader			
Annen renteinntekt		297 601	693
Annen finansinntekt		0	2 363 879
Verdireduksjon markedsbaserte omløpsmidler		0	15 569
Annen rentekostnad		0	307
Resultat av finansposter		297 601	2 348 696
Resultat før skattekostnad		24 692 037	2 325 479
Skattekostnad på resultat	2	175 273	0
Resultat		24 516 764	2 325 479
Årsresultat		24 516 764	2 325 479
Overføringer			
Avsatt til utbytte		14 000 000	0
Avsatt til annen egenkapital		10 516 764	2 325 479
Sum overføringer		24 516 764	2 325 479



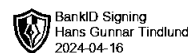
Balanse

Tinvest AS

Eiendeler	Note	2023	2022
Investeringer i aksjer og andeler	3	2 706 982	0
Andre langsiktige fordringer		5 015 062	0
Sum finansielle anleggsmidler		7 722 044	0
Sum anleggsmidler		7 722 044	0
Omløpsmidler			
Fordringer			
Andre kortsiktige fordringer		2 248 201	2 338 129
Sum fordringer		2 248 201	2 338 129
Investeringer			
Markedsbaserte aksjer	3	0	372 447
Andre markedsbaserte finansielle instrumenter	3	15 030 962	0
Sum investeringer		15 030 962	372 447
Bankinnskudd, kontanter o.l.		2 514 826	111 817
Sum omløpsmidler		19 793 989	2 822 393
Sum eiendeler		27 516 033	2 822 393

Tinvest AS

Side 3



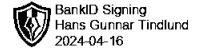
Balanse

Tindvest AS

Egenkapital og gjeld	Note	2023	2022
Egenkapital			
Innskutt egenkapital			
Aksjekapital	4	124 000	124 000
Overkurs		898	898
Sum innskutt egenkapital		124 898	124 898
Opptjent egenkapital			
Annen egenkapital		13 213 430	2 696 666
Sum opptjent egenkapital		13 213 430	2 696 666
Sum egenkapital	5, 6	13 338 328	2 821 564
Gjeld			
Kortsiktig gjeld			
Betalbar skatt		175 273	0
Utbytte		14 000 000	0
Annen kortsiktig gjeld		2 432	829
Sum kortsiktig gjeld		14 177 705	829
Sum gjeld		14 177 705	829
Sum egenkapital og gjeld		27 516 033	2 822 393

15.04.2024
Styret i Tindvest AS

Hans Gunnar Tindlund
styreleder/daglig leder



Regnskapsprinsipper

Årsregnskapet er satt opp i samsvar med regnskapsloven og NRS 8 - God regnskapsskikk for små foretak.

Driftsinntekter

Inntektsføring ved salg av varer skjer på leveringstidspunktet. Tjenester inntektsføres etter hvert som de leveres.

Skatt

Skattekostnaden i resultatregnskapet omfatter både periodens betalbare skatt og endring i utsatt skatt. Utsatt skatt er beregnet med 22 % på grunnlag av de midlertidige forskjeller som eksisterer mellom regnskapsmessige og skattemessige verdier, samt ligningsmessig underskudd til fremføring ved utgangen av regnskapsåret. Skatteøkende og skattereduserende midlertidige forskjeller som reverserer eller kan reverseres i samme periode er utlignet og nettoført.

Klassifisering og vurdering av anleggsmidler

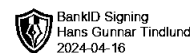
Anleggsmidler omfatter eiendeler bestemt til varig eie og bruk. Anleggsmidler er vurdert til anskaffelseskost. Foretaket eier kun finansielle anleggsmidler.

Klassifisering og vurdering av omløpsmidler

Omløpsmidler og kortsiktig gjeld omfatter normalt poster som forfaller til betaling innen ett år etter balansedagen, samt poster som knytter seg til varekretsløpet.

Fordringer

Kundefordringer og andre fordringer oppføres til pålydende etter fradrag for avsetning til forventet tap. Avsetning til tap gjøres på grunnlag av en individuell vurdering av de enkelte fordringene.



Note 1 Lønnskostnader

Tindvest AS har ikke hatt lønns- eller personalkostnader i 2023 og det foreligger heller ingen slike forpliktelser.

Note 2 Skatt

Årets skattekostnad	2023	2022
Resultatført skatt på ordinært resultat:		
Betalbar skatt	175 273	0
Endring i utsatt skattefordel	0	0
Skattekostnad ordinært resultat	175 273	0
Skattepliktig inntekt:		
Resultat før skatt	24 692 037	2 325 479
Permanente forskjeller	-23 872 546	-2 348 273
Anvendelse av fremførbart underskudd	-22 794	0
Skattepliktig inntekt	796 697	-22 794
Betalbar skatt i balansen:		
Betalbar skatt på årets resultat	175 273	0
Sum betalbar skatt i balansen	175 273	0

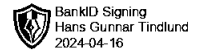
Skatteeffekten av midlertidige forskjeller som har gitt opphav til utsatt skatt og utsatte skattefordeler, spesifisert på typer av midlertidige forskjeller

	2023	2022	Endring
Akkumulert fremførbart underskudd	0	-22 794	-22 794
Inngår ikke i beregningen av utsatt skatt	0	22 794	22 794
Utsatt skatt / skattefordel (22 %)	0	0	0

I henhold til God regnskapsskikk for små foretak balanseføres ikke utsatt skattefordel.

Note 3 Verdipapirer

	Eier- andel	Anskaffelses kost	Balanseført verdi
Anleggsmidler			
Longship AS	20,7%	2 706 982	2 706 982
Sum		2 706 982	2 706 982
Omløpsmidler			
DNB Likviditet B		15 000 000	15 030 962
Sum		15 000 000	15 030 962
Sum verdipapirer		17 706 982	17 737 944



Note 4 Aksjonærer

Aksjekapitalen i Tinvest AS pr. 31.12 består av:

	Antall	Pålydende	Bokført
Ordinære aksjer	124	1 000,0	124 000
Sum	124		124 000

Eierstruktur

De største aksjonærene i % pr. 31.12 var:

	Ordinære	Eierandel	Stemmeandel
Hans Gunnar Tindlund	124	100,0	100,0

Aksjer eiet av medlemmer i styret og daglig leder:

Navn	Verv	Ordinære
Hans Gunnar Tindlund	styreleder/daglig leder	124
Totalt antall aksjer		124

Note 5 Egenkapital

	Aksjekapital	Overkurs	Annen egenkapital	Sum egenkapital
Pr. 31.12.2022	124 000	898	2 696 666	2 821 564
Årets resultat			24 516 764	24 516 764
Utbytte			-14 000 000	-14 000 000
Pr 31.12.2023	124 000	898	13 213 430	13 338 328

Note 6 Fortsatt drift

Forutsetningen om fortsatt drift er til stede, og årsregnskapet for 2023 er satt opp under denne forutsetning.