



## ÅRSREGNSKAPET FOR REGNSKAPSÅRET 2023 - GENERELL INFORMASJON

### Enheten

Organisasjonsnummer:	913 701 380
Organisasjonsform:	Aksjeselskap
Foretaksnavn:	E-WHEELS NORGE AS
Forretningsadresse:	Nedre Storgate 17 3015 DRAMMEN

### Regnskapsår

Årsregnskapets periode:	01.01.2023 - 31.12.2023
-------------------------	-------------------------

### Konsern

Morselskap i konsern:	Ja
Konsernregnskap lagt ved:	Nei

### Regnskapsregler

Regler for små foretak benyttet:	Nei
Benyttet ved utarbeidelsen av årsregnskapet til selskapet:	Regnskapslovens alminnelige regler

### Årsregnskapet fastsatt av kompetent organ

Bekreftet av representant for selskapet:	Michael Trønnes Bernth
Dato for fastsettelse av årsregnskapet:	31.05.2024

### Grunnlag for avgivelse

År 2023: Årsregnskapet er elektronisk innlevert  
År 2022: Tall er hentet fra elektronisk innlevert årsregnskap fra 2023

*Det er ikke krav til at årsregnskapet m.v. som sendes til Regnskapsregisteret er undertegnet. Kontrollen på at dette er utført ligger hos revisor/enhetens øverste organ. Sikkerheten ivaretas ved at innsender har rolle/rettighet for innsending av årsregnskapet via Altinn, og ved at det bekreftes at årsregnskapet er fastsatt av kompetent organ.*

Brønnøysundregistrene, 22.05.2025



## Resultatregnskap

Beløp i: NOK	Note	2023	2022
<b>RESULTATREGNSKAP</b>			
<b>Inntekter</b>			
Salgsinntekt	1	315 325 250	326 903 267
Annen driftsinntekt		135 809	0
<b>Sum inntekter</b>		<b>315 461 060</b>	<b>326 903 267</b>
<b>Kostnader</b>			
Varekostnad		182 194 905	172 959 961
Lønnskostnad	2	53 340 434	43 002 948
Avskrivning på varige driftsmidler og immaterielle eiendeler	3, 4	1 801 374	1 282 008
Annen driftskostnad	5	67 960 833	67 594 583
<b>Sum kostnader</b>		<b>305 297 547</b>	<b>284 839 499</b>
<b>Driftsresultat</b>		<b>10 163 512</b>	<b>42 063 768</b>
<b>Finansinntekter og finanskostnader</b>			
Renteinntekt fra foretak i samme konsern	6	2 874 951	0
Annen renteinntekt		671 105	2 267 647
Annen finansinntekt		4 561 338	5 547 108
<b>Sum finansinntekter</b>		<b>8 107 394</b>	<b>7 814 755</b>
Rentekostnad til foretak i samme konsern	6	1 275 077	0
Annen rentekostnad		916 931	1 420 913
Annen finanskostnad		4 521 550	9 435 225
<b>Sum finanskostnader</b>		<b>6 713 558</b>	<b>10 856 138</b>
<b>Netto finans</b>		<b>1 393 835</b>	<b>-3 041 383</b>
<b>Resultat før skattekostnad</b>		<b>11 557 348</b>	<b>39 022 385</b>
Skattekostnad	7, 8	2 577 119	8 612 707
<b>Årsresultat</b>		<b>8 980 229</b>	<b>30 409 678</b>
<b>Overføringer og disponeringer</b>			
Tilleggsutbytte	9	8 000 000	4 000 000
Udekket tap	9	0	19 033 791



## Resultatregnskap

<b>Beløp i: NOK</b>	<b>Note</b>	<b>2023</b>	<b>2022</b>
Annen egenkapital	9	980 229	7 375 887
<b>Sum overføringer og disponeringer</b>		<b>8 980 229</b>	<b>30 409 678</b>



## Balanse

Beløp i: NOK	Note	2023	2022
<b>BALANSE - EIENDELER</b>			
<b>Anleggsmidler</b>			
<b>Immaterielle eiendeler</b>			
Konsesjoner, patenter, lisenser, varemerker ol.	3	4 889 592	3 228 400
Utsatt skattefordel	7, 8	2 221 525	2 328 450
<b>Sum immaterielle eiendeler</b>		<b>7 111 117</b>	<b>5 556 850</b>
<b>Varige driftsmidler</b>			
Maskiner og anlegg	3, 10	94 860	122 060
Driftsløsøre, inventar, verktøy, kontormaskiner, ol.	3, 10	4 628 926	3 160 960
<b>Sum varige driftsmidler</b>		<b>4 723 786</b>	<b>3 283 020</b>
<b>Finansielle anleggsmidler</b>			
Investering i datterselskap	11	15 300	15 300
Andre langsiktige fordringer		93 131	3 169 884
<b>Sum finansielle anleggsmidler</b>		<b>108 431</b>	<b>3 185 184</b>
<b>Sum anleggsmidler</b>		<b>11 943 334</b>	<b>12 025 054</b>
<b>Omløpsmidler</b>			
<b>Varer</b>			
Varer	10, 12	91 965 681	93 008 231
<b>Sum varer</b>		<b>91 965 681</b>	<b>93 008 231</b>
<b>Fordringer</b>			
Kundefordringer	6, 10	28 769 175	37 358 016
Andre kortsiktige fordringer	13	12 139 220	14 850 365
Konsernfordringer	6	23 450 382	35 112 677
<b>Sum fordringer</b>		<b>64 358 778</b>	<b>87 321 058</b>
<b>Investeringer</b>			
<b>Sum investeringer</b>		<b>0</b>	<b>0</b>
<b>Bankinnskudd, kontanter og lignende</b>			
Bankinnskudd, kontanter og lignende	14	13 505 865	1 808 073
<b>Sum bankinnskudd, kontanter og lignende</b>		<b>13 505 865</b>	<b>1 808 073</b>



## Balanse

Beløp i: NOK	Note	2023	2022
Sum omløpsmidler		169 830 324	182 137 362
<b>SUM EIENDELER</b>		<b>181 773 657</b>	<b>194 162 416</b>
<b>BALANSE - EGENKAPITAL OG GJELD</b>			
<b>Egenkapital</b>			
<b>Innskutt egenkapital</b>			
Aksjekapital	9, 15	100 000	81 192
Overkurs	9	99 426 613	445 421
Ikke registrert kapitalforhøyelse	9	0	99 000 000
<b>Sum innskutt egenkapital</b>		<b>99 526 613</b>	<b>99 526 613</b>
<b>Opptjent egenkapital</b>			
Annen egenkapital	9, 16	8 356 116	7 375 887
<b>Sum opptjent egenkapital</b>		<b>8 356 116</b>	<b>7 375 887</b>
<b>Sum egenkapital</b>		<b>107 882 729</b>	<b>106 902 501</b>
<b>Gjeld</b>			
<b>Langsiktig gjeld</b>			
<b>Sum avsetninger for forpliktelser</b>		<b>0</b>	<b>0</b>
<b>Annen langsiktig gjeld</b>			
Gjeld til kredittinstitusjoner	3, 10	1 651 221	750 730
<b>Sum annen langsiktig gjeld</b>		<b>1 651 221</b>	<b>750 730</b>
<b>Sum langsiktig gjeld</b>		<b>1 651 221</b>	<b>750 730</b>
<b>Kortsiktig gjeld</b>			
Gjeld til kredittinstitusjoner		0	29 586 189
Leverandørgjeld	6	27 013 210	16 766 997
Betalbar skatt	7, 8	2 470 194	9 291 511
Skyldige offentlige avgifter	14	14 932 588	14 065 087
Kortsiktig konserngjeld	3, 6, 10	10 110 542	134 301
Annen kortsiktig gjeld	17	17 713 173	16 665 100



## Balanse

<b>Beløp i: NOK</b>	<b>Note</b>	<b>2023</b>	<b>2022</b>
Sum kortsiktig gjeld		72 239 707	86 509 185
Sum gjeld		73 890 928	87 259 916
<b>SUM EGENKAPITAL OG GJELD</b>		<b>181 773 657</b>	<b>194 162 416</b>



## Brønnøysundregistrene

### ÅRSREGNSKAP FOR REGNSKAPSÅRET 2023 - GENERELL INFORMASJON

Journalnummer: 2024 542012

#### Enheten

Organisasjonsnummer: 913 701 380  
Organisasjonsform: Aksjeselskap  
Foretaksnavn: E-WHEELS NORGE AS  
Forretningsadresse: Nedre Storgate 17  
3015 DRAMMEN

#### Regnskapsår

Årsregnskapets periode: 01.01.2023 - 31.12.2023

#### Konsern

Morselskap i konsern: Ja  
Konsernregnskap lagt ved: Nei

#### Regnskapsregler

Regler for små foretak benyttet: Nei  
Benyttet ved utarbeidelsen av  
årsregnskapet til selskapet: Regnskapslovens alminnelige regler

#### Årsregnskapet fastsatt av kompetent organ

Bekreftet av representant for selskapet: Michael Trønnes Bernth  
Dato for fastsettelse av årsregnskapet: 31.05.2024

#### Revisjon

Årsregnskapet er utarbeidet av ekstern  
autorisert regnskapsfører: Ja  
Ekstern autorisert regnskapsfører har i  
løpet av regnskapsåret bistått ved den  
løpende regnskapsføringen eller utført  
andre tjenester for selskapet enn å  
utarbeide årsregnskapet: Ja

#### Grunnlag for avgivelse

År 2023: Årsregnskap er elektronisk innlevert.  
År 2022: Tall er hentet fra elektronisk innlevert årsregnskap fra 2023.

*Det er ikke krav til at årsregnskapet m.v. som sendes til Regnskapsregisteret er undertegnet. Kontrollen på at dette er utført ligger hos revisor/enhetens øverste organ. Sikkerheten ivaretas ved at innsender har rolle/rettighet for innsending av årsregnskapet via Altinn, og ved at det bekreftes at årsregnskapet er fastsatt av kompetent organ.*

Brønnøysundregistrene, 29.06.2024

---

Brønnøysundregistrene  
Postadresse: Postboks 900, 8910 Brønnøysund  
Telefon: 75 00 75 00  
E-post: firmapost@brreg.no Internett: www.brreg.no  
Organisasjonsnummer: 974 760 673



Organisasjonsnr: 913 701 380  
E-WHEELS NORGE AS

## RESULTATREGNSKAP

Beløp i: NOK	Note	2023	2022
<b>RESULTATREGNSKAP</b>			
<b>Inntekter</b>			
Salgsinntekt	1	315 325 250	326 903 267
Annen driftsinntekt		135 809	0
<b>Sum inntekter</b>		<b>315 461 060</b>	<b>326 903 267</b>
<b>Kostnader</b>			
Varekostnad		182 194 905	172 959 961
Lønnskostnad	2	53 340 434	43 002 948
Avskrivning på varige driftsmidler og immaterielle eiendeler	3, 4	1 801 374	1 282 008
Annen driftskostnad	5	67 960 833	67 594 583
<b>Sum kostnader</b>		<b>305 297 547</b>	<b>284 839 499</b>
<b>Driftsresultat</b>		<b>10 163 512</b>	<b>42 063 768</b>
<b>Finansinntekter og finanskostnader</b>			
Renteinntekt fra foretak i samme konsern	6	2 874 951	0
Annen renteinntekt		671 105	2 267 647
Annen finansinntekt		4 561 338	5 547 108
<b>Sum finansinntekter</b>		<b>8 107 394</b>	<b>7 814 755</b>
Rentekostnad til foretak i samme konsern	6	1 275 077	0
Annen rentekostnad		916 931	1 420 913
Annen finanskostnad		4 521 550	9 435 225
<b>Sum finanskostnader</b>		<b>6 713 558</b>	<b>10 856 138</b>
<b>Netto finans</b>		<b>1 393 835</b>	<b>-3 041 383</b>
<b>Resultat før skattekostnad</b>		<b>11 557 348</b>	<b>39 022 385</b>
Skattekostnad	7, 8	2 577 119	8 612 707
<b>Årsresultat</b>		<b>8 980 229</b>	<b>30 409 678</b>
<b>Overføringer og disponeringer</b>			
Tilleggsutbytte	9	8 000 000	4 000 000
Udekket tap	9	0	19 033 791
Annen egenkapital	9	980 229	7 375 887
<b>Sum overføringer og disponeringer</b>		<b>8 980 229</b>	<b>30 409 678</b>



Organisasjonsnr: 913 701 380  
E-WHEELS NORGE AS

## BALANSE

Beløp i: NOK	Note	2023	2022
<b>BALANSE - EIENDELER</b>			
<b>Anleggsmidler</b>			
<b>Immaterielle eiendeler</b>			
Konsesjoner, patenter, lisenser, varemerker ol.	3	4 889 592	3 228 400
Utsatt skattefordel	7, 8	2 221 525	2 328 450
<b>Sum immaterielle eiendeler</b>		<b>7 111 117</b>	<b>5 556 850</b>
<b>Varige driftsmidler</b>			
Maskiner og anlegg	3, 10	94 860	122 060
Driftsløsøre, inventar, verktøy, kontormaskiner, ol.	3, 10	4 628 926	3 160 960
<b>Sum varige driftsmidler</b>		<b>4 723 786</b>	<b>3 283 020</b>
<b>Finansielle anleggsmidler</b>			
Investering i datterselskap	11	15 300	15 300
Andre langsiktige fordringer		93 131	3 169 884
<b>Sum finansielle anleggsmidler</b>		<b>108 431</b>	<b>3 185 184</b>
<b>Sum anleggsmidler</b>		<b>11 943 334</b>	<b>12 025 054</b>
<b>Omløpsmidler</b>			
<b>Varer</b>			
Varer	10, 12	91 965 681	93 008 231
<b>Sum varer</b>		<b>91 965 681</b>	<b>93 008 231</b>
<b>Fordringer</b>			
Kundefordringer	6, 10	28 769 175	37 358 016
Andre kortsiktige fordringer	13	12 139 220	14 850 365
Konsernfordringer	6	23 450 382	35 112 677
<b>Sum fordringer</b>		<b>64 358 778</b>	<b>87 321 058</b>
<b>Investeringer</b>			
<b>Sum investeringer</b>		<b>0</b>	<b>0</b>
<b>Bankinnskudd, kontanter og lignende</b>			
Bankinnskudd, kontanter og lignende	14	13 505 865	1 808 073
<b>Sum bankinnskudd, kontanter og lignende</b>		<b>13 505 865</b>	<b>1 808 073</b>
<b>Sum omløpsmidler</b>		<b>169 830 324</b>	<b>182 137 362</b>
<b>SUM EIENDELER</b>		<b>181 773 657</b>	<b>194 162 416</b>



## BALANSE - EGENKAPITAL OG GJELD

### Egenkapital

#### Innskutt egenkapital

Aksjekapital	9, 15	100 000	81 192
Overkurs	9	99 426 613	445 421
Ikke registrert kapitalforhøyelse	9	0	99 000 000
<b>Sum innskutt egenkapital</b>		<b>99 526 613</b>	<b>99 526 613</b>

#### Opptjent egenkapital

Annen egenkapital	9, 16	8 356 116	7 375 887
<b>Sum opptjent egenkapital</b>		<b>8 356 116</b>	<b>7 375 887</b>

**Sum egenkapital** 107 882 729 106 902 501

### Gjeld

#### Langsiktig gjeld

Sum avsetninger for forpliktelser 0 0

#### Annen langsiktig gjeld

Gjeld til kredittinstitusjoner	3, 10	1 651 221	750 730
<b>Sum annen langsiktig gjeld</b>		<b>1 651 221</b>	<b>750 730</b>

**Sum langsiktig gjeld** 1 651 221 750 730

#### Kortsiktig gjeld

Gjeld til kredittinstitusjoner		0	29 586 189
Leverandørgjeld	6	27 013 210	16 766 997
Betalbar skatt	7, 8	2 470 194	9 291 511
Skyldige offentlige avgifter	14	14 932 588	14 065 087
Kortsiktig konserngjeld	3, 6, 10	10 110 542	134 301
Annen kortsiktig gjeld	17	17 713 173	16 665 100
<b>Sum kortsiktig gjeld</b>		<b>72 239 707</b>	<b>86 509 185</b>

**Sum gjeld** 73 890 928 87 259 916

**SUM EGENKAPITAL OG GJELD** 181 773 657 194 162 416



Organisasjonsnr: 913 701 380  
E-WHEELS NORGE AS

NOTEOPPLYSNINGER - SELSKAP - alle poster oppgitt i hele tall

## Note

### Regnskapsprinsipper

Årsregnskapet er satt opp i samsvar med regnskapsloven og god regnskapsskikk. Det er ingen endring i regnskapsprinsipper fra 2022 til 2023. Inntektsføring Inntektsføring ved salg av varer skjer på leveringstidspunktet. Tjenester inntektsføres i takt med utførelsen. Omløpsmidler og kortsiktig gjeld Omløpsmidler og kortsiktig gjeld omfatter normalt poster som forfaller til betaling innen ett år etter siste dag i regnskapsåret, samt poster som knytter seg til varekretsløpet. Omløpsmidler vurderes til laveste verdi av anskaffelseskost og antatt virkelig verdi (Laveste verdis prinsipp). Anleggsmidler og langsiktig gjeld Anleggsmidler omfatter eiendeler bestemt til varig eie og bruk for virksomheten. Anleggsmidler er vurdert til anskaffelseskost. Varige driftsmidler føres opp i balansen og avskrives over driftsmidlets forventede økonomiske levetid. Varige driftsmidler nedskrives til virkelig verdi ved verdifall som forventes ikke å være av forbigående art. Nedskrivninger blir reversert når grunnlaget for nedskrivningen ikke lenger finnes å være til stede. Datterselskap/tilknyttet selskap Datterselskapet og tilknyttede selskaper vurderes etter kostmetoden i selskapsregnskapet. Investeringen er vurdert til anskaffelseskost for aksjene med mindre nedskrivning har vært nødvendig. Det er foretatt nedskrivning til virkelig verdi når verdifall skyldes årsaker som ikke kan antas å være forbigående og det må anses nødvendig etter god regnskapsskikk. Nedskrivninger er reversert når grunnlaget for nedskrivning ikke lenger er til stede. Varer Varer er vurdert til det laveste av gjennomsnittlig anskaffelseskost og netto salgsverdi (laveste verdis prinsipp). Skatt Skattekostnaden i resultatregnskapet omfatter periodens betalbare skatt som blir utlignet og forfaller til betaling i neste regnskapsår i tillegg til endring i utsatt skatt. Utsatt skatt er beregnet med skattesatsen ved utgangen av regnskapsåret (22 %) på grunnlag av skattereduserende og skatteøkende midlertidige forskjeller som eksisterer mellom regnskapsmessige og skattemessige verdier. I beregningen er det også medtatt ligningsmessig framførbart underskudd ved regnskapsårets utgang. Skatteøkende og skattereduserende midlertidige forskjeller som reverserer eller kan reversere i samme periode er utlignet og nettoført. Valuta Pengeposter i utenlandsk valuta vurderes etter børskursen på valutaen etter kursnoteringen på den siste dagen i regnskapsåret. Garanti og serviceforpliktelser Selskapet estimerer størrelsen på pådratte garantiforpliktelser knyttet til varer solgt og avsetter et beløp for slike forpliktelser basert på ledelsens beste estimat. Pensjonsforpliktelser Selskapet har pensjonsavtale gjennom en forsikringsavtale. Pensjonsforpliktelser og pensjonsmidlene er ikke oppført i regnskapet. Årets betalte premie er bokført i resultatregnskapet. Kontantstrømoppstilling Kontantstrømoppstillingen er utarbeidet etter indirekte metode. Konsern Selskapet inngår i konsern der Sveinung Kristiansen Holding AS (org nr 924 911 808) er morselskap. Morselskapet har forretningsadresse i Drammen. Morselskapet har utarbeidet konsernregnskap og det kan man få utlevert ved å kontakte Johanne Meier Hansen, johanne@e-wheels.no.

## Note

2

### Spesifisering av resultatregnskapet



## Lønnskostnader

<u>Lønn</u>	<u>Årets</u>	<u>Fjorårets</u>
	39142910.00	30692607.00
<u>Folketrygdavgift</u>	<u>Årets</u>	<u>Fjorårets</u>
	6228069.00	5590777.00
<u>Pensjonskostnader</u>	<u>Årets</u>	<u>Fjorårets</u>
	880785.00	395119.00
<u>Andre ytelser</u>	<u>Årets</u>	<u>Fjorårets</u>
	7088670.00	6324445.00
<u>Sum lønnskostnader</u>	<u>Årets</u>	<u>Fjorårets</u>
	53340434.00	43002948.00

## Mer om årsverk og lønn

Selskapet har hatt 59,84 årsverk i regnskapsåret. Det er ikke stilet lån eller sikkerhetsstillelse til ledelsen eller andre nærstående parter. Virksomheten er pliktig til å ha tjenstepensjonsordning etter lov om obligatorisk tjenstepensjon. Pensjonsordningen oppfyller kravene etter lov om obligatorisk tjenstepensjon. Daglig leder har ikke tatt ut lønn direkte av selskapet, men det er fakturert kr 276 251 fra søsterselskapet Kajakk og Fritid AS for perioden august til desember.

## Note

### Ekstraordinære inntekter og kostnader

<u>Sum</u>	<u>Beløp</u>
<u>Balanseført verdi 31.12.</u>	<u>Varige driftsmidler Immaterielle eiend.</u>

<u>Samlet beløp - tilknyttet selskap</u>	<u>Årets</u>	<u>Fjorårets</u>
<u>Samlet beløp - foretak i samme konsern</u>	<u>Årets</u>	<u>Fjorårets</u>
<u>Samlet beløp - foretak i samme konsern</u>	<u>Årets</u>	<u>Fjorårets</u>
<u>Samlet beløp - felles kontrollert virksomhet</u>	<u>Årets</u>	<u>Fjorårets</u>
<u>Pantstillelse</u>	<u>Beløp</u>	

## Note

<u>Beholdning av egne aksjer</u>	<u>Antall</u>	<u>Pålydende</u>	<u>Andel av aksjek.</u>
----------------------------------	---------------	------------------	-------------------------



Erverv

Endringer i beholdning av aksjer i løpet av regnskapsåret

Avhendelse

Endringer i beholdning av aksjer i løpet av regnskapsåret

Samvirkeforetak

Vedtektsbestemmelser/årsmøtevedtak/forslag til vedtak om medlemskapskonti

Mer om aksjer



Årsregnskap for  
**E-WHEELS NORGE AS**

913701380

Regnskapsår  
01.01.2023 - 31.12.2023



E-WHEELS NORGE AS  
913 701 380

## Resultatregnskap

	Note	2023	2022
<b>Driftsinntekter</b>			
Salgsinntekt	1	315 325 250	326 903 267
Annen driftsinntekt		135 809	0
<b>Sum driftsinntekter</b>		<b>315 461 060</b>	<b>326 903 267</b>
<b>Driftskostnader</b>			
Varekostnad		182 194 905	172 959 961
Lønnskostnad	2	53 340 434	43 002 948
Avskrivning på varige driftsmidler og immaterielle eiendeler	3, 4	1 801 374	1 282 008
Annen driftskostnad	5	67 960 833	67 594 583
<b>Sum driftskostnader</b>		<b>305 297 547</b>	<b>284 839 499</b>
<b>Driftsresultat</b>		<b>10 163 512</b>	<b>42 063 768</b>
<b>Finansinntekter</b>			
Renteinntekt fra foretak i samme konsern	6	2 874 951	0
Annen renteinntekt		671 105	2 267 647
Annen finansinntekt		4 561 338	5 547 108
<b>Sum finansinntekter</b>		<b>8 107 394</b>	<b>7 814 755</b>
<b>Finanskostnader</b>			
Rentekostnad til foretak i samme konsern	6	1 275 077	0
Annen rentekostnad		916 931	1 420 913
Annen finanskostnad		4 521 550	9 435 225
<b>Sum finanskostnader</b>		<b>6 713 558</b>	<b>10 856 138</b>
<b>Netto finans</b>		<b>1 393 835</b>	<b>-3 041 383</b>
<b>Resultat før skattekostnad</b>		<b>11 557 348</b>	<b>39 022 385</b>
Skattekostnad	7, 8	2 577 119	8 612 707
<b>Årsresultat</b>		<b>8 980 229</b>	<b>30 409 678</b>
<b>Overføringer</b>			
Tilleggsutbytte	9	8 000 000	4 000 000
Annen egenkapital	9	980 229	7 375 887
Udekket tap	9	0	19 033 791
<b>Sum overføringer</b>		<b>8 980 229</b>	<b>30 409 678</b>



E-WHEELS NORGE AS  
913 701 380

## Balanse

	Note	31.12.2023	31.12.2022
<b>EIENDELER</b>			
<b>Anleggsmidler</b>			
<b>Immaterielle eiendeler</b>			
Konsesjoner, patenter, lisenser, varemerker ol.	3	4 889 592	3 228 400
Utsatt skattefordel	7, 8	2 221 525	2 328 450
<b>Sum immaterielle eiendeler</b>		<b>7 111 117</b>	<b>5 556 850</b>
<b>Varige driftsmidler</b>			
Maskiner og anlegg	3, 10	94 860	122 060
Driftsløsøre, inventar, verktøy, kontormaskiner, ol.	3, 10	4 628 926	3 160 960
<b>Sum varige driftsmidler</b>		<b>4 723 786</b>	<b>3 283 020</b>
<b>Finansielle anleggsmidler</b>			
Investering i datterselskap	11	15 300	15 300
Andre langsiktige fordringer		93 131	3 169 884
<b>Sum finansielle anleggsmidler</b>		<b>108 431</b>	<b>3 185 184</b>
<b>Sum anleggsmidler</b>		<b>11 943 334</b>	<b>12 025 054</b>
<b>Omløpsmidler</b>			
<b>Varer</b>			
Varer	10, 12	91 965 681	93 008 231
<b>Sum varer</b>		<b>91 965 681</b>	<b>93 008 231</b>
<b>Fordringer</b>			
Kundefordringer	6, 10	28 769 175	37 358 016
Kortsiktige konsernfordringer	6	23 450 382	35 112 677
Andre kortsiktige fordringer	13	12 139 220	14 850 365
<b>Sum fordringer</b>		<b>64 358 778</b>	<b>87 321 058</b>
<b>Bankinnskudd, kontanter og lignende</b>			
Bankinnskudd, kontanter og lignende	14	13 505 865	1 808 073
<b>Sum bankinnskudd, kontanter og lignende</b>		<b>13 505 865</b>	<b>1 808 073</b>
<b>Sum omløpsmidler</b>		<b>169 830 324</b>	<b>182 137 362</b>
<b>SUM EIENDELER</b>		<b>181 773 657</b>	<b>194 162 416</b>



E-WHEELS NORGE AS  
913 701 380

## Balanse

	Note	31.12.2023	31.12.2022
<b>EGENKAPITAL OG GJELD</b>			
<b>Egenkapital</b>			
<b>Innskutt egenkapital</b>			
Aksjekapital	9, 15	100 000	81 192
Ikke registrert kapitalforhøyelse	9	0	99 000 000
Overkurs	9	99 426 613	445 421
<b>Sum innskutt egenkapital</b>		<b>99 526 613</b>	<b>99 526 613</b>
<b>Opptjent egenkapital</b>			
Annen egenkapital	9, 16	8 356 116	7 375 887
<b>Sum opptjent egenkapital</b>		<b>8 356 116</b>	<b>7 375 887</b>
<b>Sum egenkapital</b>		<b>107 882 729</b>	<b>106 902 501</b>
<b>Gjeld</b>			
<b>Annen langsiktig gjeld</b>			
Gjeld til kredittinstitusjoner	3, 10	1 651 221	750 730
<b>Sum annen langsiktig gjeld</b>		<b>1 651 221</b>	<b>750 730</b>
<b>Kortsiktig gjeld</b>			
Gjeld til kredittinstitusjoner		0	29 586 189
Leverandørgjeld	6	27 013 210	16 766 997
Betalbar skatt	7, 8	2 470 194	9 291 511
Skyldige offentlige avgifter	14	14 932 588	14 065 087
Kortsiktig konserngjeld	3, 6, 10	10 110 542	134 301
Annen kortsiktig gjeld	17	17 713 173	16 665 100
<b>Sum kortsiktig gjeld</b>		<b>72 239 707</b>	<b>86 509 185</b>
<b>Sum gjeld</b>		<b>73 890 928</b>	<b>87 259 916</b>
<b>SUM EGENKAPITAL OG GJELD</b>		<b>181 773 657</b>	<b>194 162 416</b>

Drammen, 31.05.2024

Sveinung Kristiansen  
styrets leder

Michael David Trønnes Bernth  
daglig leder



**E-WHEELS NORGE AS**  
913 701 380

## Noter

### Regnskapsprinsipper

Årsregnskapet er satt opp i samsvar med regnskapsloven og god regnskapsskikk. Det er ingen endring i regnskapsprinsipper fra 2022 til 2023.

#### Inntektsføring

Inntektsføring ved salg av varer skjer på leveringstidspunktet. Tjenester inntektsføres i takt med utførelsen.

#### Omløpsmidler og kortsiktig gjeld

Omløpsmidler og kortsiktig gjeld omfatter normalt poster som forfaller til betaling innen ett år etter siste dag i regnskapsåret, samt poster som knytter seg til varekretsløpet. Omløpsmidler vurderes til laveste verdi av anskaffelseskost og antatt virkelig verdi (Laveste verdis prinsipp).

#### Anleggsmidler og langsiktig gjeld

Anleggsmidler omfatter eiendeler bestemt til varig eie og bruk for virksomheten. Anleggsmidler er vurdert til anskaffelseskost. Varige driftsmidler føres opp i balansen og avskrives over driftsmidlets forventede økonomiske levetid. Varige driftsmidler nedskrives til virkelig verdi ved verdifall som forventes ikke å være av forbigående art. Nedskrivninger blir reversert når grunnlaget for nedskrivningen ikke lenger finnes å være til stede.

#### Datterselskap/tilknyttet selskap

Datterselskapet og tilknyttede selskaper vurderes etter kostmetoden i selskapsregnskapet. Investeringen er vurdert til anskaffelseskost for aksjene med mindre nedskrivning har vært nødvendig. Det er foretatt nedskrivning til virkelig verdi når verdifall skyldes årsaker som ikke kan antas å være forbigående og det må anses nødvendig etter god regnskapsskikk. Nedskrivninger er reversert når grunnlaget for nedskrivning ikke lenger er til stede.

#### Varer

Varer er vurdert til det laveste av gjennomsnittlig anskaffelseskost og netto salgsverdi (laveste verdis prinsipp).

#### Skatt

Skattekostnaden i resultatregnskapet omfatter periodens betalbare skatt som blir utlignet og forfaller til betaling i neste regnskapsår i tillegg til endring i utsatt skatt. Utsatt skatt er beregnet med skattesatsen ved utgangen av regnskapsåret (22 %) på grunnlag av skattereduserende og skatteøkende midlertidige forskjeller som eksisterer mellom regnskapsmessige og skattemessige verdier. I beregningen er det også medtatt ligningsmessig framførbart underskudd ved regnskapsårets utgang. Skatteøkende og skattereduserende midlertidige forskjeller som reverserer eller kan reversere i samme periode er utlignet og nettoført.

#### Valuta

Pengeposter i utenlandsk valuta vurderes etter børskursen på valutaen etter kursnoteringen på den siste dagen i regnskapsåret.

#### Garanti og serviceforpliktelser

Selskapet estimerer størrelsen på pådratte garantiforpliktelser knyttet til varer solgt og avsetter et beløp for slike forpliktelser basert på ledelsens beste estimat.

#### Pensjonsforpliktelser

Selskapet har pensjonsavtale gjennom en forsikringsavtale. Pensjonsforpliktelser og pensjonsmidlene er ikke oppført i regnskapet. Årets betalte premie er bokført i resultatregnskapet.

#### Kontantstrømoppstilling

Kontantstrømoppstillingen er utarbeidet etter indirekte metode.

#### Konsern

Selskapet inngår i konsern der Sveinung Kristiansen Holding AS (org nr 924 911 808) er morselskap. Morselskapet har forretningsadresse i Drammen. Morselskapet har utarbeidet konsernregnskap og det kan man få utlevert ved å kontakte Johanne Meier Hansen, johanne@e-wheels.no.



E-WHEELS NORGE AS  
913 701 380

## Note 1 - Salgsinntekt

Selskapet har kun omsetning i Norge med unntak av internfakturering til konsernselskap i Sverige.

Spesifikasjon av salg	2023	2022
Varer	274 524 894	294 992 882
Tjenester	354 664	418 155
Internfakturering	40 445 692	31 492 230
<b>Totalt</b>	<b>315 325 250</b>	<b>326 903 267</b>

## Note 2 - Lønnskostnader

Spesifikasjon av lønnskostnader	2023	2022
Lønn	39 142 910	30 692 607
Arbeidsgiveravgift	6 228 069	5 590 777
Pensjonskostnader	880 785	395 119
Andre relaterte ytelser	7 088 670	6 324 445
<b>Sum</b>	<b>53 340 434</b>	<b>43 002 948</b>

### Mer om årsverk og lønn

Selskapet har hatt 59,84 årsverk i regnskapsåret.

Det er ikke stilet lån eller sikkerhetsstillelse til ledelsen eller andre nærstående parter.

Virksomheten er pliktig til å ha tjenestepensjonsordning etter lov om obligatorisk tjenestepensjon. Pensjonsordningen oppfyller kravene etter lov om obligatorisk tjenestepensjon.

Daglig leder har ikke tatt ut lønn direkte av selskapet, men det er fakturert kr 276 251 fra søsterselskapet Kajakk og Fritid AS for perioden august til desember.

## Note 3 - Varige driftsmidler/anleggsmidler

Varige driftsmidler	Driftsløsøre, inventar o.l	Maskiner og anlegg	Immaterielle eiendeler	Sum
Anskaffelseskost pr 01.01	4 530 568	135 660	3 934 930	8 601 158
Tilgang i året	2 593 448	0	2 309 884	4 903 332
Avgang i året	0	0	0	0
<b>Anskaffelseskost pr 31.12</b>	<b>7 124 016</b>	<b>135 660</b>	<b>6 244 814</b>	<b>13 504 490</b>
Akkumulert av- og nedskrivninger 01.01	-1 369 609	-13 600	-706 530	-2 089 739
Akkumulert av- og nedskrivninger 31.12	-2 495 091	-40 800	-1 355 222	-3 891 113
<b>Balansført verdi pr 31.12</b>	<b>4 628 925</b>	<b>94 860</b>	<b>4 889 592</b>	<b>9 613 377</b>
Årets av- og nedskrivninger	1 125 482	27 200	648 692	1 801 374
Økonomisk levetid	2 - 10	4,99	0 - 8	
Avskrivningsplan	Lineær	Lineær	Lineær	



E-WHEELS NORGE AS  
913 701 380

## Note 4 - Vesentlige leiekostnader

Lokasjon	2023	2022	Varighet
Drammen, kontor	1 310 888	1 050 032	År 2027
Drammen, lager	136 723	727 890	Avsluttet
Hokksund, lager og verksted	6 351 775	3 861 560	År 2024
Oslo, Akersgata	2 006 346	0	År 2028 + 5 år
Oslo, Alnabru	1 229 545	0	År 2026 + 2 år
Oslo, Lysaker	333 878	224 928	Løpende
Bergen, butikk	1 750 405	1 420 000	År 2027 + 5 år
Trondheim, butikk	428 970	358 800	År 2025 + 5 år
<b>Totalt</b>	<b>13 548 530</b>	<b>7 643 210</b>	

## Note 5 - Revisjon

Godtgjørelse til revisor	2023	2022
Revisjon	180 000	397 625
Andre tjenester	150 526	60 840
<b>Sum godtgjørelse til revisor</b>	<b>330 526</b>	<b>458 465</b>

## Note 6 - Mellomværende konsernselskap

Konsernfordringer og -gjeld i balansen:	2023	2022
Kortsiktige fordringer	23 450 382	35 112 677
Kortsiktig gjeld	-10 110 542	-134 301
<b>Sum</b>	<b>13 339 840</b>	<b>34 978 376</b>

Konsernkundefordringer og leverandørgjeld:	2023	2022
Kundefordringer	27 667 422	37 252 073
Leverandørgjeld	-6 541 882	-842 335
<b>Sum</b>	<b>21 125 540</b>	<b>36 409 738</b>

Interne transaksjoner	2023	2022
Salg til konsernselskap	40 475 674	27 806 310
Kjøp fra konsernselskap	-17 336 184	-26 587 811
<b>Sum</b>	<b>23 139 490</b>	<b>1 218 499</b>

Finanstransaksjoner	2023	2022
Renteinntekt fra konsernselskap	2 874 951	2 227 253
Rentekostnad fra konsernselskap	-1 275 077	0
<b>Sum</b>	<b>1 599 874</b>	<b>2 227 253</b>



E-WHEELS NORGE AS  
913 701 380

## Note 7 - Spesifisering av skatt

<b>Skattekostnad</b>	<b>2023</b>	<b>2022</b>
Betalbar skatt på alminnelig inntekt	2 470 194	9 291 511
+/- Endringer i utsatt skatt/utsatt skattefordel	106 925	-678 804
<b>Skattekostnad</b>	<b>2 577 119</b>	<b>8 612 707</b>
<b>Skattepliktig inntekt</b>		
Resultat før skatt	11 557 348	39 022 385
Permanente forskjeller	156 832	126 286
+/- Endring i midlertidige forskjeller	-486 025	3 085 471
<b>Skattepliktig inntekt</b>	<b>11 228 155</b>	<b>42 234 142</b>
<b>Betalbar skatt i balansen</b>		
Betalbar skatt på årets resultat	2 470 194	9 291 511
Sum betalbar skatt i balansen	2 470 194	9 291 511

## Note 8 - Midlertidige forskjeller - utsatt skatt/skattefordel

Utsatt skatt/utsatt skattefordel i balansen avsettes på grunnlag av forskjeller mellom regnskapsmessige og skattemessige verdier i henhold til norsk regnskapsstandard for skatt.

Midlertidige skatteøkende og skattereduserende forskjeller som kan utlignes er nettoført.

<b>Midlertidige forskjeller knyttet til:</b>	<b>01.01.2023</b>	<b>31.12.2023</b>	<b>Endring</b>
Anleggsmidler	222 322	197 793	24 529
Omløpsmidler	-1 036 300	-525 746	-510 554
Kortsiktig gjeld	-9 769 888	-9 769 888	0
<b>Netto forskjeller</b>	<b>-10 583 866</b>	<b>-10 097 841</b>	<b>-486 025</b>
<b>Sum midlertidige forskjeller som påvirker betalbar skatt</b>	<b>-10 583 866</b>	<b>-10 097 841</b>	<b>-486 025</b>
<b>Utsatt skattefordel 31.12.2023 basert på 22 %</b>	<b>-2 328 450</b>	<b>-2 221 525</b>	<b>-106 925</b>

## Note 9 - Egenkapital

	<b>Aksjekapital</b>	<b>Overkurs</b>	<b>Ikke reg. kapital forhøyelse</b>	<b>Opptjent egenkapital</b>	<b>Sum</b>
Egenkapital 31.12.2022	81 192	445 421	99 000 000	7 375 887	106 902 501
Årsresultat	0	0	0	8 980 229	8 980 229
Tilleggsutbytte i løpet av året, basert på siste fastsatte regnskap	0	0	0	-8 000 000	-8 000 000
Kontantinnskudd/ tingsinnskudd	18 808	98 981 192	-99 000 000	0	0
<b>Egenkapital 31.12.2023</b>	<b>100 000</b>	<b>99 426 613</b>	<b>0</b>	<b>8 356 116</b>	<b>107 882 729</b>

## Note 10 - Spesifisering av pantstillelser og garantier

<b>Spesifikasjon</b>	<b>2023</b>	<b>2022</b>
Gjeld til kredittinstitusjoner	1 651 221	30 336 919
Konserngjeld	9 966 041	0
<b>Sum gjeld</b>	<b>11 617 262</b>	<b>30 336 919</b>
Balanseført verdi av eiendeler pantsatt for egen gjeld	125 458 642	73 283 020
<b>Sum balanseført verdi</b>	<b>125 458 642</b>	<b>73 283 020</b>



## E-WHEELS NORGE AS 913 701 380

### Mer om pantstillelser og garantier

Selskapet er med i konsernkontoordning der morselskapet er kontoeier.  
Kassakreditt pr 31/12 utgjør kr 9 966 041 og er presentert som mellomværende med morselskap.  
Det er stilet sikkerhet i varige driftsmidler, varelager og kundefordringer.

### Note 11 - Aksjer i datterselskap

Datterselskap, kontorsted	Eierandel	Stemmerett	Årsresultat 31.12.23	Balanseført EK 31.12.23
E-Mexx AS, Hokksund	51%	51%	822 828	1 824 306

### Note 12 - Varer

Pr. beholdningstype	2023	2022
Handelsvarer	91 965 681	93 008 231

### Note 13 - Andre kortsiktige fordringer

I posten inngår forskuddsbetaling til leverandører med kr 10 250 109. Selskapet har ingen fordringer med forfall senere enn enn 5 år etter balansedagen.

### Note 14 - Bankinnskudd

	31.12.2023
I posten for bankinnskudd inngår egen konto for bundne skattetrekksmidler med	1 312 628
Skyldig skattetrekk	-1 191 184
I tillegg inngår ytterligere bundet beløp på	11 900 545

### Mer om bankinnskudd

Selskapet er med i konsernkontoordning der morselskapet er kontoeier. Viser til ytterligere omtale i note 10.

### Note 15 - Aksjekapital

Aksjeklasse	Antall aksjer	Aksjenes pålydende	Bokført verdi
Ordinære	100 000	1	100 000
Aksjonærer	Antall aksjer	Eierandel %	Aksjeklasse
Sveinung Kristiansen Holding AS	66 107	66,11	Ordinære
Sveinung Kristiansen	23 893	23,89	Ordinære
Joel Mirassol	10 000	10,00	Ordinære
<b>Totalt antall aksjer</b>	<b>100 000</b>	<b>100</b>	

### Note 16 - Fortsatt drift

Årsregnskapet er avlagt under forutsetning om fortsatt drift og styret bekrefter at forutsetningen er tilstede.

### Note 17 - Garantiavsetning

I posten inngår ledelsens spesifikke vurdering av det garantiansvar for historisk salg som er pådratt på balansedagen. Pr 31.12.23 er garantiavsetningen vurdert å være MNOK 9,8 og er uendret fra 2022.



E-WHEELS NORGE AS  
913 701 380

## Kontantstrømoppstilling

	2023	2022
<b>Kontantstrømmer fra operasjonelle aktiviteter</b>		
Resultat før skattekostnad	11 557 348	39 022 385
- Periodens betalte skatt	9 291 511	15 503 902
+ Ordinære avskrivninger	1 801 374	1 282 008
+/- Endring i varelager	1 042 549	-42 787 887
+/- Endring i kundefordringer	8 588 841	-14 819 357
+/- Endring i leverandørgjeld	10 246 213	12 616 199
+/- Endring i andre tidsavgrensningsposter	26 265 255	-19 468 497
= Netto kontantstrøm fra operasjonelle aktiviteter	50 210 069	-39 659 051
<b>Kontantstrømmer fra investeringsaktiviteter</b>		
- Utbetalinger ved kjøp av varige driftsmidler	4 903 332	2 669 727
- Utbetalinger ved kjøp av andre investeringer	0	-13 941 677
= Netto kontantstrøm fra investeringsaktiviteter	-4 903 332	11 271 950
<b>Kontantstrømmer fra finansieringsaktiviteter</b>		
- Utbetalinger ved nedbetaling av langsiktig gjeld	-900 491	209 970
+/- Netto endring i kassekreditt	-29 586 189	29 586 189
+ Innbetalinger av egenkapital	3 076 753	-1 983 257
- Utbetalinger av utbytte	8 000 000	4 000 000
= Netto kontantstrøm fra finansieringsaktiviteter	-33 608 945	23 392 962
= Netto endring i kontanter mv	11 697 791	-4 994 139
+ Beholdning av kontanter ved årets begynnelse	1 808 073	6 802 213
= Kontantbeholdning ved årets utgang	13 505 865	1 808 074
<b>Kontantbeholdning mv framkommer slik:</b>		
Kontanter og bankinnskudd ved årets utgang	12 193 237	375 813
Skattetrekkinnskudd o.l. ved årets utgang	1 312 628	1 432 261
= Beholdning av kontanter mv ved årets utgang	13 505 865	1 808 073



Årsregnskap for  
**E-WHEELS NORGE AS**  
913701380  
Regnskapsår  
01.01.2023 - 31.12.2023



## Årsberetning for 2023

### 913701380 E-WHEELS NORGE AS

#### Virksomhetens art og hvor den drives

Selskapet driver følgende virksomhet på følgende steder:

Import og salg av elektriske sparkesykler og elektriske sykler, i hovedsak til konsument, i tillegg til noe salg til bedriftsmarkedet, gjennom nettbutikk og fysiske utsalg. Virksomheten omfatter også reparasjon og service på varene som selges.

I tillegg til nettbutikk har salg skjedd fra følgende butikklokasjoner gjennom 2023:

- Betongveien 12, 3302 Hokksund
- Arnstein Arnebergs vei 30, 1366 Lysaker
- Myrdalsvegen 22, 5131 Nyborg
- Søndregata 20, Trondheim
- Professor Birkelandsvei 34 B, 1081 Oslo
- Akersgata 18, 0158 Oslo

E-wheels Norge vil tilby små elektriske kjøretøy i ulike prisklasser til det norske markedet og ha en ledende posisjon gjennom konkurransedyktige priser og gode produkter. Kundeservice gjennom hele kjøpsprosessen, og reparasjoner og god oppfølging i etterkant av kjøpet har høyt fokus.

#### Utvikling i resultat og stilling samt sentrale risikoer og usikkerhetsfaktorer

Driftsinntektene i selskapet gikk ned med 3.5%, fra NOK 327m til NOK 315m. Justert for interninntekter var reduksjonen på 7%. Reduksjonen i driftsinntekter kommer fra selskapets sparkesykkel segment, der vi så en vesentlig volumreduksjon. Vi har oppnådd vekst både i volum og pris for el-sykel. Dette er oppnådd gjennom store forbedringer i våre sykkelmodeller. Nedgangen i etterspørsel og salg på el-sparkesykler har i stor grad blitt kompensert gjennom økt salg av el-sykler. Vi ser også at markedet har tatt godt imot dyrere sykkelmodeller, og vi har beveget oss noe opp i snittpris gjennom at de noe dyrere sykkelmodellene tar en vesentlig andel av sykkelsalget. Årsresultatet ble på NOK 9m, som er en nedgang fra 2022 på NOK 21m. Det har vært sterk konkurranse og relativt aggressiv prising, drevet av et behov fra mange aktører i bransjen til å få redusert et høyt varelager. Dette har satt press på bruttofortjenesten, men prosentvis har den ligget tett på fjoråret, justert for interne inntekter. Lavere driftsresultat skyldes i hovedsak lavere inntekter fra eksternt salg, og økte driftskostnader. De økte driftskostnadene drives av økte lønnskostnader, høyere kostnader til husleie og økte IT/systemkostnader. De økte lønnskostnadene kommer av profesjonalisering av virksomheten gjennom flere administrativt ansatte, i tillegg til flere butikkansatte ved økning med to butikker dette året. Husleiekostnadene har økt både på grunn av flere butikker, og en markant årlig husleiejustering.

Selskapet driver i varehandelsbransjen som tradisjonelt er gjenstand for betydelige konjunktursvingninger. Det fører til svingninger i resultatet over tid. 2023 har vært et år med merkbart lavere forbrukersentiment, og det er tydelig at forbrukerne har holdt mer igjen. Vi har oppnådd vekst både i volum og pris for el-sykel. Dette er oppnådd gjennom store forbedringer i våre sykkelmodeller. Vi ser også at markedet har tatt godt imot dyrere sykkelmodeller, og vi har beveget oss noe opp i snittpris gjennom at de noe dyrere sykkelmodellene tar en vesentlig andel av sykkelsalget.

Endringer i regelverket og forskrifter, både nasjonalt og internasjonalt, kan påvirke selskapets drift. Sterkere reguleringer for elektriske sparkesykler har nok vært med og påvirke etterspørselen negativt, men hovedforklaringen er trolig dårligere økonomi hos husholdningene.

Resultatdisponeringen er vist i note 9 i årsregnskapet.



Det har ikke inntruffet andre forhold etter regnskapsårets slutt som har betydning for det framlagte årsregnskapet.

Kontantstrømmen i foretaket har båret preg av en lavere lønnsomhet enn tidligere år, men selskapet har også fått til bedre leverandørbetingelser og i fått en positiv effekt av lavere varelager.

Selskapet gikk i 2023 over til konsernkreditt ordning under morselskapet Sveinung Kristiansen Holding, fra tidligere å ha hatt kreditt direkte til banken.

Årsregnskapet gir en rettvise oversikt over utviklingen i foretaket, for resultatet i regnskapsåret og stillingen ved regnskapsårets slutt.

### **Redegjørelse for foretakets utsikter**

I løpet av 2023 har det vært en relativt sterk nedgang i varehandelsmarkedet. Nedgangen kan sees i sammenheng med økt rentenivå og uro i Europa. På tross av dette har selskapets markedsandel på el-sykkel økt. En god økning i sykkelsalget gjennom de siste årene gjør at selskapets merkevare Momas har fått en sterkere posisjon. For sykkelsegmentet kunne vi erfare god vekst i både volum og snittpris. El-sykkelen kan nok i større grad betraktes som et nytteprodukt da det fungerer på lengre strekninger som transportmiddel. I tillegg treffer produktet et mer voksent kundesegment, som sannsynligvis er mindre påvirket av renteøkninger. Fysiske butikker fortsetter å øke sin andel av salget. Det er særlig for el-sykkel at de fysiske butikkene bidrar svært godt til salget. Det satses videre på fysiske butikker, og i 2023 er det åpnet butikk både i Oslo sentrum og på Alnabru. Det er budsjettert omsetningsvekst med ca 30% for 2024.

Vi ser fremover gode utsikter til vekst, til tross for usikre makroøkonomiske tider. Dette bygger på forbedrede sykkelmodeller og at Momas merkevaren oppleves å ha styrket seg betraktelig. Det fokuseres også sterkt på å øke tilgjengeligheten av verksteder gjennom datterselskapet E-Mexx. Både butikken på Alnabru og butikken i Bergen har verksted i samme lokaler, noe som fungerer svært bra og har gitt god respons fra kunder. Styret presiserer at vurdering av framtidige forhold alltid vil være beheftet med usikkerhet, men styret er av den oppfatning at selskapet er godt rustet til å møte konkurransen fremover.

### **Risiko**

#### **Leverandør/leverandørkjede risiko**

E-Wheels Norge er avhengig av sine leverandører i Asia for å ha produkter å tilby kundene. Forstyrrelser rundt frakt fra Asia til Norden, eller sanksjoner mot leverandører utgjør en risiko.

#### **Valutarisiko**

Selskapet handler i hovedsak varer fra Kina i USD og selger til sluttbruker i NOK. Som følge av dette er selskapet utsatt for valutasingninger og løpende risiko på valutaområdet. I tillegg kan økte priser fra våre utenlandske leverandører bare delvis overføres våre kunder, og vil innebære redusert lønnsomhet for selskapet.

#### **Markedsrisiko**

E-Wheels Norge AS befinner seg i et stadig voksende marked, men det er også stadig høyere grad av konkurranse. Det er en risiko at nye aktører vil etablere seg i markedet. Selskapet har etablert en strategi fram mot år 2025 som skal sikre grunnlag for fortsatt vekst og resultatutvikling.

#### **Kredittrisiko**

Risikoen for tap på fordringer er vurdert som lav, da selskapet i all hovedsak selger varer til privatmarkedet der det ikke gis mulighet for kreditt direkte fra selskapet. Selskapet har hittil ikke hatt vesentlige tap på fordringer.

#### **Likviditetsrisiko**

Selskapet vurderer likviditeten i selskapet som god, men som følge av sesongbasert omsetning er selskapet avhengig av sesongkreditt i vinterhalvåret. I 2023 gikk selskapet over fra å ha kreditt direkte til banken til konsernkreditt ordning under morselskapet Sveinung Kristiansen Holding AS. Dette har bidratt til bedre finansieringsvilkår. I tillegg er det inngått remburs avtale for en vesentlig andel av varekjøpene slik at kredittiden har økt.

#### **Fremtidig utvikling**

Selskapet ventes å fortsette å vokse innen sine hovedområder som er salg av elektriske sykler og elektriske sparkesykler. Det er ventet videre organisk vekst på ca 30% i 2024.



## **Fortsatt drift**

Årsregnskapet er utarbeidet under forutsetning om fortsatt drift. Til grunn for antagelsen ligger lønnsom drift, og en høy egenkapitalandel. Selskapet har til en stor grad vært egenfinansiert, og gjelden er moderat. Det bekreftes herved at forutsetningen om fortsatt drift er til stede.

## **Forsknings- og utviklingsaktiviteter**

Selskapet driver ikke med FoU-aktiviteter, og har ikke hatt slike aktiviteter i regnskapsåret.

## **Investeringer, finansiering og likviditet**

De samlede investeringene i selskapet i regnskapsåret var NOK 4,9m, og relaterer seg hovedsakelig til nye butikker.

Selskapets likviditetsbeholdning per 31.12 i regnskapsåret var på NOK 13,5m medregnet bundne midler.

Konsernets kortsiktige gjeld utgjorde pr. 31.12 i regnskapsåret 97 % av samlet gjeld i selskapet, sammenlignet med 99 % pr. 31.12 i fjor. Selskapets finansielle stilling er god, og egenkapital andelen er på solide 59%. Det er likevel en nedgang fra fjorårets egenkapital andel på 55%. Den økte lånefinansieringen er hovedsakelig drevet av økt behov for arbeidskapital grunnet høyere varelager.

## **Andre hendelser**

Aksjene i E-Wheels Norge AS har vært personlig eide aksjer av Sveinung Kristiansen (90%), i tillegg til Joel Mirassol (10%). E-Wheels Norge AS ble per 29.11.2022 en del av konsernet Sveinung Kristiansen Holding AS etter gjennomført restrukturering der over 50% av eierskapet til Sveinung Kristiansen nå er via holdingselskapet Sveinung Kristiansen Holding AS. Restruktureringen er gjennomført i flere steg ved først å gjøre en emisjon med tingsinnskudd, deretter en skjevdelt fisjon og til slutt konvertering av fisjonsfordring. Per 31.12.2022 eier Sveinung Kristiansen Holding 58,26% av E-Wheels Norge AS. Per 06.01.2023 er den økt til 66,11%. Resterende personlig eide aksjer i E-Wheels Norge AS kan fisjoneres ut senere gjennom utskillelse av fordringer og overføring til separate holdingselskaper forutsatt at egenkapitalen i E-Wheels Norge AS øker tilstrekkelig.

## **Arbeidsmiljø og personale**

Arbeidsmiljøet betraktes som godt, og det jobbes løpende med tiltak til forbedringer. Tettere oppfølging av ledere og coaching er fortsatt sentrale temaer i en ung organisasjon.

Sykefraværet blir vurdert som under normalt, og ligger på 3,8 % totalt gjennom året. Ser man bak tallene og trekker ut 3 langtidssykemeldte, er sykefraværet totalt 1,9 % gjennom året. Landsgjennomsnittet ligger pt på 5,6% i vår bransje. Sykemeldinger er mest utbredt blant teknikere og lager/logistikk og det jobbes med forbedring av blant annet arbeidsstilling, sko og verktøy for å minske slitasje på rygg og armer spesielt. Arbeidsmiljø er også en vesentlig faktor det jobbes med kontinuerlig. EWN har en betydelig nedgang i sykefravær med over 1% fra 2022.

Det har i regnskapsåret ikke forekommet vesentlige personskader.

## **Likestilling mellom kjønnene**

Av totalt antall ansatte er antall kvinner 20 (22%) og antall menn 71(78%). Det er flertall av kvinner på kundeservice. På verksted og lager ligger andelen med stor overvekt av menn. Gapet er likevel ikke så stort som foregående år, og kvinneandelen har økt gjennom 2023. Kvinneandelen har også økt i våre butikker. Selskapet søker aktivt etter flere kvinnelige ansatte og har stort fokus på dette gjennom målrettet rekruttering.

Det er avdekket lønnsforskjeller mellom kjønnene for avdeling kundeservice og avdeling verksted. På avdeling for kundeservice tjener kvinner i gjennomsnitt 8% mer enn menn, mens for verksted tjener kvinner 6% mindre enn menn. Lønnsforskjellene er utelukkende knyttet til type stilling. Eksempelvis har selskapet flere kvinner som team lead i kundeservice og gjennomsnittslønn er derfor høyere for kvinner i denne avdelingen. Selskapet har en sunn etnisitetsmiks med ansatte fra hele 11 ulike nasjoner.

Styret i E-Wheels Norge består for tiden kun av styrets leder som er en mann. I konsernets ledelse er det 1 kvinne og 7 menn. Dette er likt med 2022. Gjennomsnittsalder i selskapet er 27,9 år.



Andel ansatte fordeles slik ved utgangen av 2023:

- Butikk: 33 ansatte
- Kontor/administrasjon: 14 ansatte
- Verksted: 21 ansatte
- Lager: 9 ansatte
- Kundeservice: 14 ansatte

Til sammen utgjør dette 65 årsverk da selskapet benytter seg av deltidsansatte under høy-sesong.

I løpet av året har det vært sysselsatt 59,84 årsverk.

Tallene tar ikke hensyn til roller som dekker alle selskapene i konsernet. Dette gjelder administrative roller, og hovedparten av disse er plassert i E-Wheels Norge.

Det forventes forholdsvis liten andel nye ansatte for 2024, men noe økning vil forekomme.

### **Ikke-diskriminering**

I selskapets brukerhåndbok er det tydelig beskrevet at det nulltoleranse mot enhver form for diskriminering, mobbing, vold, trusler og trakassering, herunder seksuell trakassering og uønsket seksuell oppmerksomhet. Ledelsen, HR og tillitsvalgte jobber løpende med hvordan risiko for diskriminering kan avdekkes. Diskriminering er et eget punkt på vernerunder og i kvartalsvise møter i Arbeidsmiljøutvalget. Utvalget arbeider blant annet med utforming av medarbeiderundersøkelser slik at disse er rettet inn mot å avdekke observasjoner av uønsket atferd eller holdninger. Videre er det opprettet en anonym varslingskanal (digitalt) hvor eventuelle saker som omhandler diskriminering og lignende skal bli plukket opp. Gjennomførte medarbeiderundersøkelser har ikke avdekket noen spesielle risikoer og undersøkelsene tilsier at det er lav risiko for at det gjøres forskjeller på ansatte på grunn av etnisitet, nasjonal opprinnelse, avstamning, hudfarge, språk, religion eller livssyn. Med bakgrunn i undersøkelsene som tilsier lav risiko anses det ikke nødvendig å iverksette tiltak.

I forbindelse med Arbeidsutvalgets faste agenda, arbeider vi etter en fire-steps arbeidsmetode utarbeidet av Likestillings- og diskrimineringsforbundet for å hindre diskriminering og fremme likestilling. Dette arbeidet ble startet opp i 2023 og er fortsatt under arbeid. Sentrale spørsmål som settes på agendaen er:

- Utarbeide plan for kjennskap til regelverk blant ledere
- Retningslinjer for rekruttering
- Kriterier for forfremmelse, lønn, bonus basert på evner og prestasjon.
- Fleksibilitet i arbeidstid.
- Kartlegging for kompetanseutvikling
- Varslingsrutiner
- Lokaler og tilrettelegging

Disse punktene er pågående og vil fortsatt være sentrale i utvalgets videre arbeid. For å hindre at dette er drevet av ledelsen er oppfølging og rapportering direkte fulgt opp av HMS og Verneombud- Dette rapporteres til HR samt ekstern bedriftstjeneste.

### **Midlertidige ansatte**

E-Wheels har som hovedmål å benytte fast ansatte og har gjennom de senere årene lagt en grunnbemanning som er stabil og god. Selskapet er en utpreget sesongbedrift og er avhengig av midlertidige ansatte og deltidsansatte. Vi benytter oss stort sett av studenter for dette formålet. Midlertidige ansatte på tidsspesifikke kontrakter finnes det i dag ingen, bortsett fra sommervikarer. I løpet av 2023 hadde selskapet 2 slike kontrakter, utenom sommervikarer, for å vikariere ved langtidssykdom og permisjoner. Det er ikke benyttet innleie eller midlertidige kontrakter for å hente inn noen form for spesialkompetanse i selskapet



For å kartlegge alle sommervikarer og deltidsansattes ønsker og behov for arbeid, har selskapet utført en anonym spørreundersøkelse. Undersøkelsen viser at alle respondentene jobber den mengden de ønsker og har kapasitet til. Ingen respondenter i denne undersøkelsen ønsker å arbeide mer, eller ønsker en 100% stilling.

## Foreldrepermisjon og tilbakekomst til arbeid

Vi har under 2023 hatt 2 foreldrepermisjoner. Begge kvinner med maks uttak av sin permisjon. Selskapet legger til rette for at begge kjønn har rett og mulighet til å ta permisjon.

## Deltidsarbeid

Selskapet har som tidligere nevnt heltidsstillinger som hovedregel – såkalt grunnbemanning. Vi legger dog til rette for muligheten til deltidsarbeid for de som ønsker dette. Vi har pr i dag ingen ansatte som jobber ufrivillig deltid. Antall ansatte som arbeider deltid er 48% av totalt antall ansatte, hvorav 21% av er kvinner og 79% menn.

## Balanse mellom arbeid og fritid

Selskapets arbeidstidsordninger er i henhold til AML og sikrer et sunt forhold mellom fritid, familieliv og arbeid. For vår grunnbemanning siktes det mot en relativt stabil arbeidsmengde gjennom hele året. Som tidligere beskrevet er vi en sesong basert bedrift, hvor «toppene» i stor grad blir dekket opp av deltider og midlertidige ansatte. Arbeidstid er 08.00- 16.00 for administrative stillinger og 10-18 for butikkansatte i sesong. Vi benytter oss stort sett av frivillig overtid. Ansette i selskapet bor i umiddelbar nærhet til arbeidsplassen og har kort reisevei, noe som gir god mulighet for fleksibilitet i hverdagen.

Alle våre lokasjoner er tilrettelagt for personer med nedsatt arbeids-/funksjonsevne fra Q3 2024. Pr i dag er vårt midlertidige verksted i Hokksund eneste lokasjon hvor vi ikke oppfyller disse kravene, men her vil hele avdelingen flyttes til nye lokaler som er tilrettelagt for personer med nedsatt arbeids-/funksjonsevne i Q3 2024.

## Likelønn

Lønn og kompensasjoner i E-Wheels skal være konkurransedyktige, men ikke ledende. Vi følger ikke tarifflønn, men ligger i hovedsak noe over. Det finnes ingen ulikhet i lønnsbildet da det er kompetanse og erfaring som setter standarden for avlønning. Vi benytter oss av en kompetanse/ erfarings-lønnsstige der alle er likeverdige uansett kjønn.

## Miljørapport

Ledelsen har vurdert hvilken klimarisiko selskapet er eksponert for. Vurderingen er gjort med hensyn på fysisk risiko og overgangsrisiko. Den fysiske risikoen er risiko knyttet til konsekvensene av fysiske endringer i miljøet som for eksempel flom, stormer etc. Fysisk klimarisiko vurderes til lav med bakgrunn i våre lokasjoner for lager og butikk. Når det gjelder varer som leveres med sjøfrakt fra Kina kan potensielt klima påvirke leveransene, men risiko vurderes som lav. Overgangsrisiko er risiko knyttet til konsekvensene av klimapolitikken og den teknologiske utviklingen ved overgang til et lavutslippssamfunn. Overgangsrisiko for våre produkter vurderes til lav med bakgrunn i at produktene er små elektriske fremkomstmidler, mens sjøfrakten av varer fra Kina kan potensielt ha noe overgangsrisiko, men det vurderes til lav risiko.

Selskapets virksomhet er ikke regulert av konsesjoner eller pålegg. Bedriften forurenser ikke det ytre miljø utover det som er normalt for denne type virksomhet. E-wheels ønsker å bidra på en positiv måte i det grønne skiftet. Våre elektriske fremkomstmidler har blitt hverdagen til svært mange nordmenn og erstattet tusenvis av biler i storbyene. Fra fabrikk fraktes produktene på containerskip. Dette er nok den delen som påvirker miljøet mest negativt, men sjøfrakt er også regnet som vesentlig mer miljøvennlig enn de fleste andre fraktoalternativer. På en andel av våre skipninger brukes det biofuel gjennom Maersk Eco Delivery.

Videre ut fra vårt hovedlager fraktes varene på lastebiler med Bring eller Post Nord ut til kunden. Her setter vi krav om at transportørene velger de mest miljøvennlige løsningene og at dette hele tiden utvikles i en enda mer miljøvennlig retning. Vi har også sterkt fokus på å kunne tilby deler og reparasjoner av el-sparkesyklene og el-syklene, slik at produktene kan vare så lenge som mulig. Det opplyses også aktivt om vedlikehold som kunden anbefales å gjøre for å få maksimalt ut av sykkelen eller sparkesykkelen.

## Styreansvarsforsikring

Foretaket har tegnet forsikringer for daglig leder og styrets medlemmer. Forsikringen dekker daglig leders og styrets medlemmers ansvar overfor foretaket og tredjepersoner.




## Åpenhetsloven


Åpenhetslovens formål er å fremme virksomheters respekt for grunnleggende menneskerettigheter og anstendige arbeidsforhold i forbindelse med produksjon av varer og levering av tjenester. Videre skal loven sikre allmennheten tilgang til informasjon om hvordan virksomheter arbeider med dette.

Konsernet Sveinung Kristiansen Holding respekterer alle internasjonalt anerkjente menneskerettigheter i henhold til FNs veiledende prinsipper for næringsliv og menneskerettigheter. Konsernets arbeid for å ivareta menneskerettigheter og anstendige arbeidsforhold gjelder for alle ansatte, styremedlemmer og alle som utfører arbeid på vegne av eller på annen måte representerer selskapet. Vi forventer at leverandører, underleverandører og handelspartnere opptrer i tråd med våre etiske retningslinjer og følger alle internasjonalt anerkjente menneskerettighetsprinsipper og fundamentale arbeidstakerrettigheter så vel som lokal lovgivning innenfor sine geografiske områder, i hele verdikjeden. Selskapets rapportering etter Åpenhetsloven er tilgjengelig på våre nettsider: <https://www.e-wheels.no/kundeservice/om-e-wheels/samfunnsansvar/>

Drammen, 31. mai 2024

For E-Wheels Norge AS

  
Sveinung Kristiansen  
styrets leder

  
Michael David Trønnes Bernth  
daglig leder



E-WHEELS NORGE AS  
913 701 380

## Resultatregnskap

	Note	2023	2022
<b>Driftsinntekter</b>			
Salgsinntekt	1	315 325 250	326 903 267
Annen driftsinntekt		135 809	0
<b>Sum driftsinntekter</b>		<b>315 461 060</b>	<b>326 903 267</b>
<b>Driftskostnader</b>			
Varekostnad		182 194 905	172 959 961
Lønnskostnad	2	53 340 434	43 002 948
Avskrivning på varige driftsmidler og immaterielle eiendeler	3, 4	1 801 374	1 282 008
Annen driftskostnad	5	67 960 833	67 594 583
<b>Sum driftskostnader</b>		<b>305 297 547</b>	<b>284 839 499</b>
<b>Driftsresultat</b>		<b>10 163 512</b>	<b>42 063 768</b>
<b>Finansinntekter</b>			
Renteinntekt fra foretak i samme konsern	6	2 874 951	0
Annen renteinntekt		671 105	2 267 647
Annen finansinntekt		4 561 338	5 547 108
<b>Sum finansinntekter</b>		<b>8 107 394</b>	<b>7 814 755</b>
<b>Finanskostnader</b>			
Rentekostnad til foretak i samme konsern	6	1 275 077	0
Annen rentekostnad		916 931	1 420 913
Annen finanskostnad		4 521 550	9 435 225
<b>Sum finanskostnader</b>		<b>6 713 558</b>	<b>10 856 138</b>
<b>Netto finans</b>		<b>1 393 835</b>	<b>-3 041 383</b>
<b>Resultat før skattekostnad</b>		<b>11 557 348</b>	<b>39 022 385</b>
Skattekostnad	7, 8	2 577 119	8 612 707
<b>Årsresultat</b>		<b>8 980 229</b>	<b>30 409 678</b>
<b>Overføringer</b>			
Tilleggsutbytte	9	8 000 000	4 000 000
Annen egenkapital	9	980 229	7 375 887
Udekket tap	9	0	19 033 791
<b>Sum overføringer</b>		<b>8 980 229</b>	<b>30 409 678</b>



E-WHEELS NORGE AS  
913 701 380

## Balanse

	Note	31.12.2023	31.12.2022
<b>EIENDELER</b>			
<b>Anleggsmidler</b>			
<b>Immaterielle eiendeler</b>			
Konsesjoner, patenter, lisenser, varemerker ol.	3	4 889 592	3 228 400
Utsatt skattefordel	7, 8	2 221 525	2 328 450
<b>Sum immaterielle eiendeler</b>		<b>7 111 117</b>	<b>5 556 850</b>
<b>Varige driftsmidler</b>			
Maskiner og anlegg	3, 10	94 860	122 060
Driftsløsøre, inventar, verktøy, kontormaskiner, ol.	3, 10	4 628 926	3 160 960
<b>Sum varige driftsmidler</b>		<b>4 723 786</b>	<b>3 283 020</b>
<b>Finansielle anleggsmidler</b>			
Investering i datterselskap	11	15 300	15 300
Andre langsiktige fordringer		93 131	3 169 884
<b>Sum finansielle anleggsmidler</b>		<b>108 431</b>	<b>3 185 184</b>
<b>Sum anleggsmidler</b>		<b>11 943 334</b>	<b>12 025 054</b>
<b>Omløpsmidler</b>			
<b>Varer</b>			
Varer	10, 12	91 965 681	93 008 231
<b>Sum varer</b>		<b>91 965 681</b>	<b>93 008 231</b>
<b>Fordringer</b>			
Kundefordringer	6, 10	28 769 175	37 358 016
Kortsiktige konsernfordringer	6	23 450 382	35 112 677
Andre kortsiktige fordringer	13	12 139 220	14 850 365
<b>Sum fordringer</b>		<b>64 358 778</b>	<b>87 321 058</b>
<b>Bankinnskudd, kontanter og lignende</b>			
Bankinnskudd, kontanter og lignende	14	13 505 865	1 808 073
<b>Sum bankinnskudd, kontanter og lignende</b>		<b>13 505 865</b>	<b>1 808 073</b>
<b>Sum omløpsmidler</b>		<b>169 830 324</b>	<b>182 137 362</b>
<b>SUM EIENDELER</b>		<b>181 773 657</b>	<b>194 162 416</b>




E-WHEELS NORGE AS  
913 701 380

## Balanse

	Note	31.12.2023	31.12.2022
<b>EGENKAPITAL OG GJELD</b>			
<b>Egenkapital</b>			
<b>Innskutt egenkapital</b>			
Aksjekapital	9, 15	100 000	81 192
Ikke registrert kapitalforhøyelse	9	0	99 000 000
Overkurs	9	99 426 613	445 421
<b>Sum innskutt egenkapital</b>		<b>99 526 613</b>	<b>99 526 613</b>
<b>Opptjent egenkapital</b>			
Annen egenkapital	9, 16	8 356 116	7 375 887
<b>Sum opptjent egenkapital</b>		<b>8 356 116</b>	<b>7 375 887</b>
<b>Sum egenkapital</b>		<b>107 882 729</b>	<b>106 902 501</b>
<b>Gjeld</b>			
<b>Annen langsiktig gjeld</b>			
Gjeld til kredittinstitusjoner	3, 10	1 651 221	750 730
<b>Sum annen langsiktig gjeld</b>		<b>1 651 221</b>	<b>750 730</b>
<b>Kortsiktig gjeld</b>			
Gjeld til kredittinstitusjoner		0	29 586 189
Leverandørgjeld	6	27 013 210	16 766 997
Betalbar skatt	7, 8	2 470 194	9 291 511
Skyldige offentlige avgifter	14	14 932 588	14 065 087
Kortsiktig konserngjeld	3, 6, 10	10 110 542	134 301
Annen kortsiktig gjeld	17	17 713 173	16 665 100
<b>Sum kortsiktig gjeld</b>		<b>72 239 707</b>	<b>86 509 185</b>
<b>Sum gjeld</b>		<b>73 890 928</b>	<b>87 259 916</b>
<b>SUM EGENKAPITAL OG GJELD</b>		<b>181 773 657</b>	<b>194 162 416</b>

Drammen, 31.05.2024

  
Sveinung Kristiansen  
styrets leder

  
Michael David Trønnes Bernth  
daglig leder



E-WHEELS NORGE AS  
913 701 380

## Noter

### Regnskapsprinsipper

Årsregnskapet er satt opp i samsvar med regnskapsloven og god regnskapsskikk. Det er ingen endring i regnskapsprinsipper fra 2022 til 2023.

#### Inntektsføring

Inntektsføring ved salg av varer skjer på leveringstidspunktet. Tjenester inntektsføres i takt med utførelsen.

#### Omløpsmidler og kortsiktig gjeld

Omløpsmidler og kortsiktig gjeld omfatter normalt poster som forfaller til betaling innen ett år etter siste dag i regnskapsåret, samt poster som knytter seg til varekretsløpet. Omløpsmidler vurderes til laveste verdi av anskaffelseskost og antatt virkelig verdi (Laveste verdis prinsipp).

#### Anleggsmidler og langsiktig gjeld

Anleggsmidler omfatter eiendeler bestemt til varig eie og bruk for virksomheten. Anleggsmidler er vurdert til anskaffelseskost. Varige driftsmidler føres opp i balansen og avskrives over driftsmidlets forventede økonomiske levetid. Varige driftsmidler nedskrives til virkelig verdi ved verdifall som forventes ikke å være av forbigående art. Nedskrivninger blir reversert når grunnlaget for nedskrivningen ikke lenger finnes å være til stede.

#### Datterselskap/tilknyttet selskap

Datterselskapet og tilknyttede selskaper vurderes etter kostmetoden i selskapsregnskapet. Investeringen er vurdert til anskaffelseskost for aksjene med mindre nedskrivning har vært nødvendig. Det er foretatt nedskrivning til virkelig verdi når verdifall skyldes årsaker som ikke kan antas å være forbigående og det må anses nødvendig etter god regnskapsskikk. Nedskrivninger er reversert når grunnlaget for nedskrivning ikke lenger er til stede.

#### Varer

Varer er vurdert til det laveste av gjennomsnittlig anskaffelseskost og netto salgsverdi (laveste verdis prinsipp).

#### Skatt

Skattekostnaden i resultatregnskapet omfatter periodens betalbare skatt som blir utlignet og forfaller til betaling i neste regnskapsår i tillegg til endring i utsatt skatt. Utsatt skatt er beregnet med skattesatsen ved utgangen av regnskapsåret (22 %) på grunnlag av skattereduserende og skatteøkende midlertidige forskjeller som eksisterer mellom regnskapsmessige og skattemessige verdier. I beregningen er det også medtatt ligningsmessig framførbart underskudd ved regnskapsårets utgang. Skatteøkende og skattereduserende midlertidige forskjeller som reverserer eller kan reversere i samme periode er utlignet og nettoført.

#### Valuta

Pengeposter i utenlandsk valuta vurderes etter børskursen på valutaen etter kursnoteringen på den siste dagen i regnskapsåret.

#### Garanti og serviceforpliktelser

Selskapet estimerer størrelsen på pådratte garantiforpliktelser knyttet til varer solgt og avsetter et beløp for slike forpliktelser basert på ledelsens beste estimat.

#### Pensjonsforpliktelser

Selskapet har pensjonsavtale gjennom en forsikringsavtale. Pensjonsforpliktelser og pensjonsmidlene er ikke oppført i regnskapet. Årets betalte premie er bokført i resultatregnskapet.

#### Kontantstrømoppstilling

Kontantstrømoppstillingen er utarbeidet etter indirekte metode.

#### Konsern

Selskapet inngår i konsern der Sveinung Kristiansen Holding AS (org nr 924 911 808) er morselskap. Morselskapet har forretningsadresse i Drammen. Morselskapet har utarbeidet konsernregnskap og det kan man få utlevert ved å kontakte Johanne Meier Hansen, johanne@e-wheels.no.



E-WHEELS NORGE AS  
913 701 380

## Note 1 - Salgsinntekt

Selskapet har kun omsetning i Norge med unntak av internfakturering til konsernselskap i Sverige.

Spesifikasjon av salg	2023	2022
Varer	274 524 894	294 992 882
Tjenester	354 664	418 155
Internfakturering	40 445 692	31 492 230
<b>Totalt</b>	<b>315 325 250</b>	<b>326 903 267</b>

## Note 2 - Lønnskostnader

Spesifikasjon av lønnskostnader	2023	2022
Lønn	39 142 910	30 692 607
Arbeidsgiveravgift	6 228 069	5 590 777
Pensjonskostnader	880 785	395 119
Andre relaterte ytelser	7 088 670	6 324 445
<b>Sum</b>	<b>53 340 434</b>	<b>43 002 948</b>

### Mer om årsverk og lønn

Selskapet har hatt 59,84 årsverk i regnskapsåret.

Det er ikke stilet lån eller sikkerhetsstillelse til ledelsen eller andre nærstående parter.

Virksomheten er pliktig til å ha tjenstepensjonsordning etter lov om obligatorisk tjenstepensjon. Pensjonsordningen oppfyller kravene etter lov om obligatorisk tjenstepensjon.

Daglig leder har ikke tatt ut lønn direkte av selskapet, men det er fakturert kr 276 251 fra søsterselskapet Kajakk og Fritid AS for perioden august til desember.

## Note 3 - Varige driftsmidler/anleggsmidler

Varige driftsmidler	Driftsløsøre, inventar o.l	Maskiner og anlegg	Immaterielle eiendeler	Sum
Anskaffelseskost pr 01.01	4 530 568	135 660	3 934 930	8 601 158
Tilgang i året	2 593 448	0	2 309 884	4 903 332
Avgang i året	0	0	0	0
<b>Anskaffelseskost pr 31.12</b>	<b>7 124 016</b>	<b>135 660</b>	<b>6 244 814</b>	<b>13 504 490</b>
Akkumulert av- og nedskrivninger 01.01	-1 369 609	-13 600	-706 530	-2 089 739
Akkumulert av- og nedskrivninger 31.12	-2 495 091	-40 800	-1 355 222	-3 891 113
<b>Balansført verdi pr 31.12</b>	<b>4 628 925</b>	<b>94 860</b>	<b>4 889 592</b>	<b>9 613 377</b>
Årets av- og nedskrivninger	1 125 482	27 200	648 692	1 801 374
Økonomisk levetid	2 - 10	4,99	0 - 8	
Avskrivningsplan	Lineær	Lineær	Lineær	



E-WHEELS NORGE AS  
913 701 380

## Note 4 - Vesentlige leiekostnader

Lokasjon	2023	2022	Varighet
Drammen, kontor	1 310 888	1 050 032	År 2027
Drammen, lager	136 723	727 890	Avsluttet
Hokksund, lager og verksted	6 351 775	3 861 560	År 2024
Oslo, Akersgata	2 006 346	0	År 2028 + 5 år
Oslo, Alnabru	1 229 545	0	År 2026 + 2 år
Oslo, Lysaker	333 878	224 928	Løpende
Bergen, butikk	1 750 405	1 420 000	År 2027 + 5 år
Trondheim, butikk	428 970	358 800	År 2025 + 5 år
<b>Totalt</b>	<b>13 548 530</b>	<b>7 643 210</b>	

## Note 5 - Revisjon

Godtgjørelse til revisor	2023	2022
Revisjon	180 000	397 625
Andre tjenester	150 526	60 840
<b>Sum godtgjørelse til revisor</b>	<b>330 526</b>	<b>458 465</b>

## Note 6 - Mellomværende konsernselskap

Konsernfordringer og -gjeld i balansen:	2023	2022
Kortsiktige fordringer	23 450 382	35 112 677
Kortsiktig gjeld	-10 110 542	-134 301
<b>Sum</b>	<b>13 339 840</b>	<b>34 978 376</b>

Konsernkundefordringer og leverandørgjeld:	2023	2022
Kundefordringer	27 667 422	37 252 073
Leverandørgjeld	-6 541 882	-842 335
<b>Sum</b>	<b>21 125 540</b>	<b>36 409 738</b>

Interne transaksjoner	2023	2022
Salg til konsernselskap	40 475 674	27 806 310
Kjøp fra konsernselskap	-17 336 184	-26 587 811
<b>Sum</b>	<b>23 139 490</b>	<b>1 218 499</b>

Finanstransaksjoner	2023	2022
Renteinntekt fra konsernselskap	2 874 951	2 227 253
Rentekostnad fra konsernselskap	-1 275 077	0
<b>Sum</b>	<b>1 599 874</b>	<b>2 227 253</b>



E-WHEELS NORGE AS  
913 701 380

## Note 7 - Spesifisering av skatt

<b>Skattekostnad</b>	<b>2023</b>	<b>2022</b>
Betalbar skatt på alminnelig inntekt	2 470 194	9 291 511
+/- Endringer i utsatt skatt/utsatt skattefordel	106 925	-678 804
<b>Skattekostnad</b>	<b>2 577 119</b>	<b>8 612 707</b>
<b>Skattepliktig inntekt</b>		
Resultat før skatt	11 557 348	39 022 385
Permanente forskjeller	156 832	126 286
+/- Endring i midlertidige forskjeller	-486 025	3 085 471
<b>Skattepliktig inntekt</b>	<b>11 228 155</b>	<b>42 234 142</b>
<b>Betalbar skatt i balansen</b>		
Betalbar skatt på årets resultat	2 470 194	9 291 511
Sum betalbar skatt i balansen	2 470 194	9 291 511

## Note 8 - Midlertidige forskjeller - utsatt skatt/skattefordel

Utsatt skatt/utsatt skattefordel i balansen avsettes på grunnlag av forskjeller mellom regnskapsmessige og skattemessige verdier i henhold til norsk regnskapsstandard for skatt.

Midlertidige skatteøkende og skattereduserende forskjeller som kan utlignes er nettoført.

<b>Midlertidige forskjeller knyttet til:</b>	<b>01.01.2023</b>	<b>31.12.2023</b>	<b>Endring</b>
Anleggsmidler	222 322	197 793	24 529
Omløpsmidler	-1 036 300	-525 746	-510 554
Kortsiktig gjeld	-9 769 888	-9 769 888	0
<b>Netto forskjeller</b>	<b>-10 583 866</b>	<b>-10 097 841</b>	<b>-486 025</b>
<b>Sum midlertidige forskjeller som påvirker betalbar skatt</b>	<b>-10 583 866</b>	<b>-10 097 841</b>	<b>-486 025</b>
<b>Utsatt skattefordel 31.12.2023 basert på 22 %</b>	<b>-2 328 450</b>	<b>-2 221 525</b>	<b>-106 925</b>

## Note 9 - Egenkapital

	<b>Aksjekapital</b>	<b>Overkurs</b>	<b>Ikke reg. kapital forhøyelse</b>	<b>Opptjent egenkapital</b>	<b>Sum</b>
Egenkapital 31.12.2022	81 192	445 421	99 000 000	7 375 887	106 902 501
Årsresultat	0	0	0	8 980 229	8 980 229
Tilleggsutbytte i løpet av året, basert på siste fastsatte regnskap	0	0	0	-8 000 000	-8 000 000
Kontantinnskudd/ tingsinnskudd	18 808	98 981 192	-99 000 000	0	0
<b>Egenkapital 31.12.2023</b>	<b>100 000</b>	<b>99 426 613</b>	<b>0</b>	<b>8 356 116</b>	<b>107 882 729</b>

## Note 10 - Spesifisering av pantstillelser og garantier

<b>Spesifikasjon</b>	<b>2023</b>	<b>2022</b>
Gjeld til kredittinstitusjoner	1 651 221	30 336 919
Konserngjeld	9 966 041	0
<b>Sum gjeld</b>	<b>11 617 262</b>	<b>30 336 919</b>
Balanseført verdi av eiendeler pantsatt for egen gjeld	125 458 642	73 283 020
<b>Sum balanseført verdi</b>	<b>125 458 642</b>	<b>73 283 020</b>



## E-WHEELS NORGE AS 913 701 380

### Mer om pantstillelser og garantier

Selskapet er med i konsernkontoordning der morselskapet er kontoeier.  
Kassakreditt pr 31/12 utgjør kr 9 966 041 og er presentert som mellomværende med morselskap.  
Det er stilet sikkerhet i varige driftsmidler, varelager og kundefordringer.

### Note 11 - Aksjer i datterselskap

Datterselskap, kontorsted	Eierandel	Stemmerett	Årsresultat 31.12.23	Balanseført EK 31.12.23
E-Mexx AS, Hokksund	51%	51%	822 828	1 824 306

### Note 12 - Varer

Pr. beholdningstype	2023	2022
Handelsvarer	91 965 681	93 008 231

### Note 13 - Andre kortsiktige fordringer

I posten inngår forskuddsbetaling til leverandører med kr 10 250 109. Selskapet har ingen fordringer med forfall senere enn enn 5 år etter balansedagen.

### Note 14 - Bankinnskudd

	31.12.2023
I posten for bankinnskudd inngår egen konto for bundne skattetrekksmidler med	1 312 628
Skyldig skattetrekk	-1 191 184
I tillegg inngår ytterligere bundet beløp på	11 900 545

### Mer om bankinnskudd

Selskapet er med i konsernkontoordning der morselskapet er kontoeier. Viser til ytterligere omtale i note 10.

### Note 15 - Aksjekapital

Aksjeklasse	Antall aksjer	Aksjenes pålydende	Bokført verdi
Ordinære	100 000	1	100 000

Aksjonærer	Antall aksjer	Eierandel %	Aksjeklasse
Sveinung Kristiansen Holding AS	66 107	66,11	Ordinære
Sveinung Kristiansen	23 893	23,89	Ordinære
Joel Mirassol	10 000	10,00	Ordinære
<b>Totalt antall aksjer</b>	<b>100 000</b>	<b>100</b>	

### Note 16 - Fortsatt drift

Årsregnskapet er avlagt under forutsetning om fortsatt drift og styret bekrefter at forutsetningen er tilstede.

### Note 17 - Garantiavsetning

I posten inngår ledelsens spesifikke vurdering av det garantiansvar for historisk salg som er pådratt på balansedagen. Pr 31.12.23 er garantiavsetningen vurdert å være MNOK 9,8 og er uendret fra 2022.



E-WHEELS NORGE AS  
913 701 380

## Kontantstrømoppstilling

	2023	2022
<b>Kontantstrømmer fra operasjonelle aktiviteter</b>		
Resultat før skattekostnad	11 557 348	39 022 385
- Periodens betalte skatt	9 291 511	15 503 902
+ Ordinære avskrivninger	1 801 374	1 282 008
+/- Endring i varelager	1 042 549	-42 787 887
+/- Endring i kundefordringer	8 588 841	-14 819 357
+/- Endring i leverandørgjeld	10 246 213	12 616 199
+/- Endring i andre tidsavgrensingsposter	26 265 255	-19 468 497
= Netto kontantstrøm fra operasjonelle aktiviteter	50 210 069	-39 659 051
<b>Kontantstrømmer fra investeringsaktiviteter</b>		
- Utbetalinger ved kjøp av varige driftsmidler	4 903 332	2 669 727
- Utbetalinger ved kjøp av andre investeringer	0	-13 941 677
= Netto kontantstrøm fra investeringsaktiviteter	-4 903 332	11 271 950
<b>Kontantstrømmer fra finansieringsaktiviteter</b>		
- Utbetalinger ved nedbetaling av langsiktig gjeld	-900 491	209 970
+/- Netto endring i kassekreditt	-29 586 189	29 586 189
+ Innbetalinger av egenkapital	3 076 753	-1 983 257
- Utbetalinger av utbytte	8 000 000	4 000 000
= Netto kontantstrøm fra finansieringsaktiviteter	-33 608 945	23 392 962
= Netto endring i kontanter mv	11 697 791	-4 994 139
+ Beholdning av kontanter ved årets begynnelse	1 808 073	6 802 213
= Kontantbeholdning ved årets utgang	13 505 865	1 808 074
<b>Kontantbeholdning mv framkommer slik:</b>		
Kontanter og bankinnskudd ved årets utgang	12 193 237	375 813
Skattetrekkinnskudd o.l. ved årets utgang	1 312 628	1 432 261
= Beholdning av kontanter mv ved årets utgang	13 505 865	1 808 073



KPMG AS  
Dr. Hansteins gate 9  
N-3044 Drammen

Telephone +47 45 40 40 63  
Internet www.kpmg.no  
Enterprise 935 174 627 MVA

Til generalforsamlingen i E-Wheels Norge AS

## Uavhengig revisors beretning

### Konklusjon

Vi har revidert årsregnskapet for E-Wheels Norge AS, som består av består av balanse per 31. desember 2023, resultatregnskap og kontantstrømpoppstilling for regnskapsåret avsluttet per denne datoen og noter til årsregnskapet, herunder et sammendrag av viktige regnskapsprinsipper.

### Etter vår mening

- oppfyller årsregnskapet gjeldende lovkrav,
- gir selskapsregnskapet et rettviseende bilde av selskapets finansielle stilling per 31. desember 2023 og av dets resultater og kontantstrømmer for regnskapsåret avsluttet per denne datoen i samsvar med regnskapslovens regler og god regnskapsskikk i Norge.

### Grunnlag for konklusjonen

Vi har gjennomført revisjonen i samsvar med International Standards on Auditing (ISA-ene). Våre oppgaver og plikter i henhold til disse standardene er beskrevet nedenfor under *Revisors oppgaver og plikter ved revisjonen av årsregnskapet*. Vi er uavhengige av selskapet i samsvar med kravene i relevante lover og forskrifter i Norge og International Code of Ethics for Professional Accountants (inkludert internasjonale uavhengighetsstandarder) utstedt av International Ethics Standards Board for Accountants (IESBA-reglene), og vi har overholdt våre øvrige etiske forpliktelser i samsvar med disse kravene. Innhentet revisjonsbevis er etter vår vurdering tilstrekkelig og hensiktsmessig som grunnlag for vår konklusjon.

### Øvrig informasjon

Styret og daglig leder (ledelsen) er ansvarlige for informasjonen i årsberetningen. Øvrig informasjon omfatter informasjon i årsrapporten bortsett fra årsregnskapet og den tilhørende revisjonsberetningen. Vår konklusjon om årsregnskapet ovenfor dekker ikke informasjonen i årsberetningen.

I forbindelse med revisjonen av årsregnskapet er det vår oppgave å lese årsberetningen. Formålet er å vurdere hvorvidt det foreligger vesentlig inkonsistens mellom årsberetningen og årsregnskapet og den kunnskap vi har opparbeidet oss under revisjonen av årsregnskapet, eller hvorvidt informasjon i årsberetningen ellers fremstår som vesentlig feil. Vi har plikt til å rapportere dersom årsberetningen fremstår som vesentlig feil. Vi har ingenting å rapportere i så henseende.

Basert på kunnskapen vi har opparbeidet oss i revisjonen, mener vi at årsberetningen

- er konsistent med årsregnskapet og
- inneholder de opplysninger som skal gis i henhold til gjeldende lovkrav.

### Ledelsens ansvar for årsregnskapet

Ledelsen er ansvarlig for å utarbeide årsregnskapet og for at det gir et rettviseende bilde i samsvar med

#### Offices in:

© KPMG AS, a Norwegian limited liability company and a member firm of the KPMG global organization of independent member firms affiliated with KPMG International Limited, a private English company limited by guarantee. All rights reserved.

Statsautoriserte revisorer - medlemmer av Den norske Revisorforening

Oslo	Elverum	Mo i Rana	Tromsø
Alta	Finnsnes	Molde	Trondheim
Arendal	Hamar	Sandefjord	Tynset
Bergen	Haugesund	Stavanger	Ulsteinvik
Bode	Knarvik	Stord	Ålesund
Drammen	Kristiansand	Straume	

Penneo Dokumentnøkkel: LYNSE-N67XW-VKM5X-L3HP-T7GEL-XTW4D



regnskapslovens regler og god regnskapsskikk i Norge. Ledelsen er også ansvarlig for slik internkontroll som den finner nødvendig for å kunne utarbeide et årsregnskap som ikke inneholder vesentlig feilinformasjon, verken som følge av misligheter eller utilsiktede feil.

Ved utarbeidelsen av årsregnskapet må ledelsen ta standpunkt til selskapets evne til fortsatt drift og opplyse om forhold av betydning for fortsatt drift. Forutsetningen om fortsatt drift skal legges til grunn for årsregnskapet så lenge det ikke er sannsynlig at virksomheten vil bli avviklet.

Revisors oppgaver og plikter ved revisjonen av årsregnskapet

Vårt mål er å oppnå betryggende sikkerhet for at årsregnskapet som helhet ikke inneholder vesentlig feilinformasjon, verken som følge av misligheter eller utilsiktede feil, og å avgi en revisjonsberetning som inneholder vår konklusjon. Betryggende sikkerhet er en høy grad av sikkerhet, men ingen garanti for at en revisjon utført i samsvar med ISA-ene, alltid vil avdekke vesentlig feilinformasjon. Feilinformasjon kan oppstå som følge av misligheter eller utilsiktede feil. Feilinformasjon er å anse som vesentlig dersom den enkeltvis eller samlet med rimelighet kan forventes å påvirke de økonomiske beslutningene som brukerne foretar på grunnlag av årsregnskapet.

Som del av en revisjon i samsvar med ISA-ene, utøver vi profesjonelt skjønn og utviser profesjonell skepsis gjennom hele revisjonen. I tillegg:

- identifiserer og vurderer vi risikoen for vesentlig feilinformasjon i regnskapet, enten det skyldes misligheter eller utilsiktede feil. Vi utformer og gjennomfører revisjonshandlinger for å håndtere slike risikoer, og innhenter revisjonsbevis som er tilstrekkelig og hensiktsmessig som grunnlag for vår konklusjon. Risikoen for at vesentlig feilinformasjon som følge av misligheter ikke blir avdekket, er høyere enn for feilinformasjon som skyldes utilsiktede feil, siden misligheter kan innebære samarbeid, forfalskning, bevisste utelatelser, uriktige fremstillinger eller overstyring av internkontroll.
- opparbeider vi oss en forståelse av intern kontroll som er relevant for revisjonen, for å utforme revisjonshandlinger som er hensiktsmessige etter omstendighetene, men ikke for å gi uttrykk for en mening om effektiviteten av selskapets og konsernets interne kontroll.
- evaluerer vi om de anvendte regnskapsprinsippene er hensiktsmessige og om regnskapsestimatene og tilhørende noteopplysninger utarbeidet av ledelsen er rimelige.
- konkluderer vi på om ledelsens bruk av fortsatt drift-forutsetningen er hensiktsmessig, og, basert på innhentede revisjonsbevis, hvorvidt det foreligger vesentlig usikkerhet knyttet til hendelser eller forhold som kan skape tvil av betydning om selskapets og konsernets evne til fortsatt drift. Dersom vi konkluderer med at det eksisterer vesentlig usikkerhet, kreves det at vi i revisjonsberetningen henleder oppmerksomheten på tilleggsopplysningene i årsregnskapet, eller, dersom slike tilleggsopplysninger ikke er tilstrekkelige, at vi modifierer vår konklusjon. Våre konklusjoner er basert på revisjonsbevis innhentet frem til datoen for revisjonsberetningen. Etterfølgende hendelser eller forhold kan imidlertid medføre at selskapet og konsernet ikke kan fortsette driften.
- evaluerer vi den samlede presentasjonen, strukturen og innholdet i årsregnskapet, inkludert tilleggsopplysningene, og hvorvidt årsregnskapet gir uttrykk for de underliggende transaksjonene og hendelsene på en måte som gir et rettviseende bilde.

Vi kommuniserer med styret blant annet om det planlagte innholdet i og tidspunkt for revisjonsarbeidet og eventuelle vesentlige funn i revisjonen, herunder vesentlige svakheter i intern kontroll som vi avdekker gjennom revisjonen.

Drammen

KPMG AS

Marius Paasche  
Statsautorisert revisor  
(elektronisk signert)

Pennneo Dokumentnøkkel: LYNSE-N67XW-VKM5X-L33HP-T7GEL-XTW4D



# PENNEO

Signaturene i dette dokumentet er juridisk bindende. Dokument signert med "Penneo™ - sikker digital signatur". De signerende parter sin identitet er registrert, og er listet nedenfor.

"Med min signatur bekrefter jeg alle datoer og innholdet i dette dokument."

## Paasche, Marius

Statsautorisert revisor

På vegne av: KPMG AS

Serienummer: no\_bankid:9578-5999-4-1398090

IP: 80.232.xxx.xxx

2024-06-04 10:13:30 UTC



Penneo Dokumentnøkkel: LYNSE-N67XW-VKM5X-L3HP-T7GEL-XTW4D

Dokumentet er signert digitalt, med **Penneo.com**. Alle digitale signatur-data i dokumentet er sikret og validert av den datamaskin-utregnede hash-verdien av det opprinnelige dokument. Dokumentet er låst og tids-stemplet med et sertifikat fra en betrodd tredjepart. All kryptografisk bevis er integrert i denne PDF, for fremtidig validering (hvis nødvendig).

### Hvordan bekrefter at dette dokumentet er originalen?

Dokumentet er beskyttet av ett Adobe CDS sertifikat. Når du åpner dokumentet i

Adobe Reader, skal du kunne se at dokumentet er sertifisert av **Penneo e-signature service <penneo@penneo.com>**. Dette garanterer at innholdet i dokumentet ikke har blitt endret.

Det er lett å kontrollere de kryptografiske beviser som er lokalisert inne i dokumentet, med Penneo validator - <https://penneo.com/validator>