



ÅRSREGNSKAPET FOR REGNSKAPSÅRET 2025 - GENERELL INFORMASJON

Enheten

Organisasjonsnummer: 995 165 643
Organisasjonsform: Aksjeselskap
Foretaksnavn: DUGG BRISKEBY AS
Forretningsadresse: Niels Juelsgate 70
0259 OSLO

Regnskapsår

Årsregnskapets periode: 01.01.2025 - 31.12.2025

Konsern

Morselskap i konsern: Nei

Regnskapsregler

Regler for små foretak benyttet: Ja
Benyttet ved utarbeidelsen av årsregnskapet til selskapet: Regnskapslovens alminnelige regler

Årsregnskapet fastsatt av kompetent organ

Bekreftet av representant for selskapet: Øyvind Gjærevoll Schanke
Dato for fastsettelse av årsregnskapet: 26.03.2026

Grunnlag for avgivelse

År 2025: Årsregnskapet er elektronisk innlevert
År 2024: Tall er hentet fra elektronisk innlevert årsregnskap fra 2025

Det er ikke krav til at årsregnskapet m.v. som sendes til Regnskapsregisteret er undertegnet. Kontrollen på at dette er utført ligger hos revisor/enhetens øverste organ. Sikkerheten ivaretas ved at innsender har rolle/rettighet for innsending av årsregnskapet via Altinn, og ved at det bekreftes at årsregnskapet er fastsatt av kompetent organ.

Brønnøysundregistrene, 02.05.2026



Resultatregnskap

Beløp i: NOK	Note	2025	2024
RESULTATREGNSKAP			
Inntekter			
Salgsinntekt		14 706 486	13 473 948
Annen driftsinntekt		12 897	37 209
Sum inntekter		14 719 383	13 511 157
Kostnader			
Varekostnad		1 897 595	1 774 459
Lønnskostnad	2	8 377 337	7 402 696
Avskrivning av driftsmidler og immaterielle eiendeler	3	48 910	48 910
Annen driftskostnad		2 482 346	2 801 294
Sum kostnader		12 806 188	12 027 358
Driftsresultat		1 913 195	1 483 799
Finansinntekter og finanskostnader			
Annen renteinntekt		76 755	81 219
Annen finansinntekt		92	151
Sum finansinntekter		76 846	81 371
Annen rentekostnad		1 207	1 452
Annen finanskostnad		1 403	1 013
Sum finanskostnader		2 610	2 465
Netto finans		74 236	78 906
Resultat før skattekostnad		1 987 431	1 562 705
Skattekostnad på resultat	4	438 767	344 502
Årsresultat		1 548 664	1 218 203
Årsresultat etter minoritetsinteresser		1 548 664	1 218 203
Totalresultat		1 548 664	1 218 203
Overføringer og disponeringer			



Resultatregnskap

Beløp i: NOK	Note	2025	2024
Ordinært utbytte		1 600 000	2 000 000
Overført fra annen egenkapital		-51 336	-781 797
Sum overføringer og disponeringer	5	1 548 664	1 218 203



Balanse

Beløp i: NOK	Note	2025	2024
BALANSE - EIENDELER			
Anleggsmidler			
Immaterielle eiendeler			
Utsatt skattefordel	4		150
Sum immaterielle eiendeler			150
Varige driftsmidler			
Tomter, bygninger o.a. fast eiendom	3	113 556	139 267
Driftsløsøre, inventar o.a. utstyr	3	142 657	165 856
Sum varige driftsmidler		256 213	305 123
Sum anleggsmidler		256 213	305 273
Omløpsmidler			
Varer			
Sum varer	6	332 852	394 033
Fordringer			
Kundefordringer	7	91 202	92 548
Andre kortsiktige fordringer		45 615	42 337
Konsernfordringer	7	2 498	2 041
Sum fordringer		139 315	136 927
Bankinnskudd, kontanter og lignende			
Bankinnskudd, kontanter o.l.	8	5 398 399	5 378 137
Sum bankinnskudd, kontanter og lignende		5 398 399	5 378 137
Sum omløpsmidler		5 870 566	5 909 097
SUM EIENDELER		6 126 779	6 214 370

BALANSE - EGENKAPITAL OG GJELD

Egenkapital

Innskutt egenkapital



Balanse

Beløp i: NOK	Note	2025	2024
Aksjekapital	9	300 000	300 000
Overkurs		717 571	717 571
Sum innskutt egenkapital		1 017 571	1 017 571
Opptjent egenkapital			
Annen egenkapital		96 709	148 045
Sum opptjent egenkapital		96 709	148 045
Sum egenkapital	5	1 114 280	1 165 616
Gjeld			
Langsiktig gjeld			
Utsatt skatt	4	534	
Sum avsetninger for forpliktelser		534	
Annen langsiktig gjeld			
Langsiktig konserngjeld	7		
Sum langsiktig gjeld		534	
Kortsiktig gjeld			
Leverandørgjeld	7	381 063	369 426
Betalbar skatt	4	438 083	342 372
Skyldig offentlige avgifter		963 610	816 511
Utbytte	5	1 600 000	2 000 000
Kortsiktig konserngjeld	7		
Annen kortsiktig gjeld		1 629 210	1 520 444
Sum kortsiktig gjeld		5 011 965	5 048 753
Sum gjeld		5 012 499	5 048 753
SUM EGENKAPITAL OG GJELD		6 126 779	6 214 370



Brønnøysundregistrene

ÅRSREGNSKAP FOR REGNSKAPSÅRET 2025 - GENERELL INFORMASJON

Journalnummer: 2026 361952

Virksomheten

Organisasjonsnummer: 995 165 643
Organisasjonsform: Aksjeselskap
Foretaksnavn: DUGG BRISKEBY AS
Forretningsadresse: Niels Juelsgate 70
0259 OSLO

Regnskapsår

Årsregnskapets periode: 01.01.2025 - 31.12.2025

Konsern

Morselskap i konsern: Nei

Regnskapsregler

Regler for små foretak benyttet: Ja
Benyttet ved utarbeidelsen av
årsregnskapet: Regnskapslovens alminnelige regler

Årsregnskapet fastsatt av kompetent organ

Bekreftet av: Øyvind Gjærevoll Schanke
Dato for fastsettelse av årsregnskapet: 26.03.2026

Revisjon

Årsregnskapet er utarbeidet av ekstern
autorisert regnskapsfører: Ja

Grunnlag for avgivelse

År 2025: Årsregnskap er elektronisk innlevert.
År 2024: Tall er hentet fra elektronisk innlevert årsregnskap fra 2025.

Virksomheten sitt øverste organ er ansvarlig for at årsregnskapet er signert. Det er mulig å levere årsregnskap uten signatur fordi sikkerheten for rett rapportering er ivarettatt ved at innsenderen har rolle/rettighet for innsending i Altinn. Navnet på representanten, som bekrefter at årsregnskapet er godkjent, er i tillegg oppgitt.

Brønnøysundregistrene, 27.04.2026



Organisasjonsnr: 995 165 643
DUGG BRISKEBY AS

RESULTATREGNSKAP

Beløp i: NOK	Note	2025	2024
RESULTATREGNSKAP			
Inntekter			
Salgsinntekt		14 706 486	13 473 948
Annen driftsinntekt		12 897	37 209
Sum inntekter		14 719 383	13 511 157
Kostnader			
Varekostnad		1 897 595	1 774 459
Lønnskostnad	2	8 377 337	7 402 696
Avskrivning av driftsmidler og immaterielle eiendeler	3	48 910	48 910
Annen driftskostnad		2 482 346	2 801 294
Sum kostnader		12 806 188	12 027 358
Driftsresultat		1 913 195	1 483 799
Finansinntekter og finanskostnader			
Annen renteinntekt		76 755	81 219
Annen finansinntekt		92	151
Sum finansinntekter		76 846	81 371
Annen rentekostnad		1 207	1 452
Annen finanskostnad		1 403	1 013
Sum finanskostnader		2 610	2 465
Netto finans		74 236	78 906
Resultat før skattekostnad		1 987 431	1 562 705
Skattekostnad på resultat	4	438 767	344 502
Årsresultat		1 548 664	1 218 203
Årsresultat etter minoritetsinteresser		1 548 664	1 218 203
Totalresultat		1 548 664	1 218 203
Overføringer og disponeringer			
Ordinært utbytte		1 600 000	2 000 000
Overført fra annen egenkapital		-51 336	-781 797
Sum overføringer og disponeringer	5	1 548 664	1 218 203



Organisasjonsnr: 995 165 643
DUGG BRISKEBY AS

BALANSE

Beløp i: NOK **Note** **2025** **2024**

BALANSE - EIENDELER

Anleggsmidler

Immaterielle eiendeler

Utsatt skattefordel 4 150
Sum immaterielle eiendeler 150

Varige driftsmidler

Tomter, bygninger o.a.
fast eiendom 3 113 556 139 267
Driftsløsøre, inventar o.
a. utstyr 3 142 657 165 856
Sum varige driftsmidler 256 213 305 123

Sum anleggsmidler 256 213 305 273

Omløpsmidler

Varer

Sum varer 6 332 852 394 033

Fordringer

Kundefordringer 7 91 202 92 548
Andre kortsiktige
fordringer 45 615 42 337
Konsernfordringer 7 2 498 2 041
Sum fordringer 139 315 136 927

Bankinnskudd, kontanter og lignende

Bankinnskudd, kontanter o.
l. 8 5 398 399 5 378 137
Sum bankinnskudd,
kontanter og lignende 5 398 399 5 378 137

Sum omløpsmidler 5 870 566 5 909 097

SUM EIENDELER 6 126 779 6 214 370

BALANSE - EGENKAPITAL OG GJELD

Egenkapital

Innskutt egenkapital

Aksjekapital 9 300 000 300 000
Overkurs 717 571 717 571
Sum innskutt egenkapital 1 017 571 1 017 571

Opptjent egenkapital

Annen egenkapital 96 709 148 045



Sum opptjent egenkapital		96 709	148 045
Sum egenkapital	5	1 114 280	1 165 616
Gjeld			
Langsiktig gjeld			
Utsatt skatt	4	534	
Sum avsetninger for forpliktelseser		534	
Annen langsiktig gjeld			
Langsiktig konserngjeld	7		
Sum langsiktig gjeld		534	
Kortsiktig gjeld			
Leverandørgjeld	7	381 063	369 426
Betalbar skatt	4	438 083	342 372
Skyldig offentlige avgifter		963 610	816 511
Utbytte	5	1 600 000	2 000 000
Kortsiktig konserngjeld	7		
Annen kortsiktig gjeld		1 629 210	1 520 444
Sum kortsiktig gjeld		5 011 965	5 048 753
Sum gjeld		5 012 499	5 048 753
SUM EGENKAPITAL OG GJELD		6 126 779	6 214 370



Organisasjonsnr: 995 165 643
DUGG BRISKEBY AS

NOTEOPPLYSNINGER - SELSKAP

- alle poster oppgitt i hele tall

Note

Antall årsverk i regnskapsåret
14.00



Årsregnskap

2025

Dugg Briskeby AS

Org.nr. 995 165 643



Dugg Briskeby AS

Resultatregnskap

Driftsinntekter og driftskostnader	Note	2025	2024
Salgsinntekt		14 706 486	13 473 948
Annen driftsinntekt		12 897	37 209
Sum driftsinntekter		14 719 383	13 511 157
Varekostnad		1 897 595	1 774 459
Lønnskostnad	2	8 377 337	7 402 696
Avskrivning av driftsmidler og immaterielle eiendeler	3	48 910	48 910
Annen driftskostnad		2 482 346	2 801 294
Sum driftskostnader		12 806 188	12 027 358
Driftsresultat		1 913 195	1 483 799
Finansinntekter og finanskostnader			
Annen renteinntekt		76 755	81 219
Annen finansinntekt		92	151
Annen rentekostnad		1 207	1 452
Annen finanskostnad		1 403	1 013
Resultat av finansposter		74 236	78 906
Resultat før skattekostnad		1 987 431	1 562 705
Skattekostnad på resultat	4	438 767	344 502
Resultat		1 548 664	1 218 203
Årsresultat		1 548 664	1 218 203
Overføringer			
Avsatt til utbytte		1 600 000	2 000 000
Overført fra annen egenkapital		51 336	781 797
Sum overføringer	5	1 548 664	1 218 203



Dugg Briskeby AS

Balanse

Eiendeler	Note	2025	2024
Anleggsmidler			
Immaterielle eiendeler			
Utsatt skattefordel	4	0	150
Sum immaterielle eiendeler		0	150
Varige driftsmidler			
Tomter, bygninger o.a. fast eiendom	3	113 556	139 267
Driftsløsøre, inventar o.a. utstyr	3	142 657	165 856
Sum varige driftsmidler		256 213	305 123
Sum anleggsmidler		256 213	305 273
Omløpsmidler			
Lager av varer og annen beholdning	6	332 852	394 033
Fordringer			
Kundefordringer	7	91 202	92 548
Andre kortsiktige fordringer		45 615	42 337
Konsernfordringer	7	2 498	2 041
Sum fordringer		139 315	136 927
Bankinnskudd, kontanter o.l.	8	5 398 399	5 378 137
Sum omløpsmidler		5 870 566	5 909 097
Sum eiendeler		6 126 779	6 214 370



Dugg Briskeby AS

Balanse

Egenkapital og gjeld	Note	2025	2024
Egenkapital			
Innskutt egenkapital			
Aksjekapital	9	300 000	300 000
Overkurs		717 571	717 571
Sum innskutt egenkapital		1 017 571	1 017 571
Opptjent egenkapital			
Annen egenkapital		96 709	148 045
Sum opptjent egenkapital		96 709	148 045
Sum egenkapital	5	1 114 280	1 165 616
Gjeld			
Avsetning for forpliktelser			
Utsatt skatt	4	534	0
Kortsiktig gjeld			
Leverandørgjeld	7	381 063	369 426
Betalbar skatt	4	438 083	342 372
Skyldig offentlige avgifter		963 610	816 511
Utbytte	5	1 600 000	2 000 000
Annen kortsiktig gjeld		1 629 210	1 520 444
Sum kortsiktig gjeld		5 011 965	5 048 753
Sum gjeld		5 012 499	5 048 753
Sum egenkapital og gjeld		6 126 779	6 214 370

Oslo, 26.03.2026

Styret i Dugg Briskeby AS

Øyvind Gjærevoll Schanke
styreleder

Viveke Trønsdal
styremedlem

Linda Hagen
styremedlem

Tone Borgsø
styremedlem/daglig leder



Dugg Briskeby AS

Noter til årsregnskapet 2025

Regnskapsprinsipper

Årsregnskapet er satt opp i samsvar med regnskapsloven og NRS 8 - God regnskapsskikk for små foretak.

Valuta

Pengeposter i utenlandsk valuta vurderes iht. kursen ved regnskapsårets slutt. Transaksjoner i utenlandsk valuta vurderes iht. kursen på transaksjonstidspunktet. Agio og disagio presenteres som finansposter.

Driftsinntekter

Inntekter ved salg av varer og tjenester vurderes til virkelig verdi av vederlaget, netto etter fradrag for merverdiavgift, returer, rabatter og andre avslag. Inntektsføring ved salg av varer skjer på leveringstidspunktet. Tjenester inntektsføres etterhvert som de utføres.

Skatt

Skattekostnaden i resultatregnskapet omfatter både periodens betalbare skatt og endring i utsatt skatt. Utsatt skatt er beregnet med 22 % på grunnlag av de midlertidige forskjeller som eksisterer mellom regnskapsmessige og skattemessige verdier, samt ligningsmessig underskudd til fremføring ved utgangen av regnskapsåret. Skatteøkende og skattereduserende midlertidige forskjeller som reverserer eller kan reverseres i samme periode er utlignet og nettoført.

Skatteøkende og skattereduserende midlertidige forskjeller som reverserer eller kan reversere i samme periode er utlignet.

Oppføring av utsatt skattefordel på netto skattereduserende forskjeller som ikke er utlignet og underskudd til fremføring, er begrunnet med antatt fremtidig inntjening. Utsatt skattefordel som kan balanseføres og utsatt skatt er oppført netto i balansen.

Klassifisering av balanseposter

Eiendeler bestemt til varig eie eller bruk er klassifisert som anleggsmidler. Eiendeler som er knyttet til varekretsløpet er klassifisert som omløpsmidler. Fordringer klassifiseres som omløpsmidler hvis de skal tilbakebetales i løpet av ett år. For gjeld er analoge kriterier lagt til grunn. Første års avdrag på langsiktige fordringer og langsiktig gjeld klassifiseres likevel ikke som omløpsmiddel og kortsiktig gjeld.

Varige driftsmidler

Varige driftsmidler balanseføres og avskrives lineært over driftsmidlenes forventede levetid dersom de har antatt levetid over 3 år og har en kostpris som overstiger kr 30 000. Vedlikehold av driftsmidler kostnadsføres løpende. Påkostninger eller forbedringer tillegges driftsmidlets kostpris og avskrives i takt med driftsmidlet. Skillet mellom vedlikehold og påkostning/forbedring regnes i forhold til driftsmidlets stand ved kjøp av driftsmidlet.

Utgifter til leie av driftsmidler kostnadsføres. Forskuddsbetalinger balanseføres som forskuddsbetalt kostnad, og fordeles over leieperioden.

Varer

Lager av innkjøpte varer verdsettes til det laveste av anskaffelseskost etter FIFO-prinsippet, og netto salgsverdi.

Fordringer

Kundefordringer og andre fordringer oppføres til pålydende etter fradrag for avsetning til forventet tap.

Avsetning til tap gjøres på grunnlag av en individuell vurdering av de enkelte fordringene.

I tillegg gjøres det for øvrige kundefordringer en uspesifisert avsetning for å dekke antatt tap.

Dugg Briskeby AS

Side 5



Dugg Briskeby AS

Noter til årsregnskapet 2025

Note 1 Arten av virksomhet og hvor virksomheten drives

Selskapets virksomhet består av drift av frisørsalong, herunder salg av frisørtjenester samt tilhørende produkter. Selskapet drives fra sitt hovedkontor i OSLO

Note 2 Lønnskostnader og ytelser, godtgjørelser til daglig leder, styret og revisor

Lønnskostnader

	2025	2024
Lønninger	6 961 171	6 135 307
Arbeidsgiveravgift	995 272	875 053
Pensjonskostnader	142 130	132 737
Andre ytelser	278 765	259 598
Sum	8 377 337	7 402 696
Årsverk	13	14

Note 3 Anleggsnote

	Påkostning leide lokaler	Inventar	Kunst	Sum varige driftsmidler
Anskaffelseskost 01.01.2025	3 360 697	791 019	35 000	4 186 715
Anskaffelseskost 31.12.2025	3 360 697	791 019	35 000	4 186 715
Akkumulerte avskrivninger 31.12.2025	3 247 141	683 361	0	3 930 502
Bokført verdi per 31.12.2025	113 556	107 657	35 000	256 213
Årets avskrivninger	25 711	23 199	0	48 910
Avskrivningssatser	7-10 år	3 år	Avskrives ikke	

Note 4 Skatt

Arets skattekostnad	2025	2024
Resultatført skatt på ordinært resultat:		
Betalbar skatt	438 083	342 372
Endring i utsatt skatt	684	2 130
Skattekostnad ordinært resultat	438 767	344 502

Skattepliktig inntekt:		
Resultat før skatt	1 987 431	1 562 705
Permanente forskjeller	6 962	3 218

Dugg Briskeby AS

Side 6



Dugg Briskeby AS

Noter til årsregnskapet 2025

Endring i midlertidige forskjeller	-3 108	-9 685
Skattepliktig inntekt	1 991 285	1 556 237

Betalbar skatt i balansen:		
Betalbar skatt på årets resultat	438 083	342 372
Sum betalbar skatt i balansen	438 083	342 372

Beregning av effektiv skattesats		
Resultat før skatt	1 987 431	1 562 705
Beregnet skatt av resultat før skatt	437 235	343 795
Skatteeffekt av permanente forskjeller	1 532	708
Sum	438 767	344 503
Effektiv skattesats	22,1 %	22,0 %

Skatteeffekten av midlertidige forskjeller som har gitt opphav til utsatt skatt og utsatte skattefordeler, spesifisert på typer av midlertidige forskjeller

	2025	2024	Endring
Varige driftsmidler	2 428	-680	-3 108
Sum	2 428	-680	-3 108
Grunnlag for utsatt skatt / skattefordel	2 428	-680	-3 108
Utsatt skatt / skattefordel (22 %)	534	-150	-684

Note 5 Egenkapital

	Aksjekapital	Overkurs	Annen egenkapital	Sum egenkapital
Egenkapital 01.01.	300 000	717 571	148 045	1 165 616
Årets resultat	0	0	1 548 664	1 548 664
Utbytte	0	0	-1 600 000	-1 600 000
Egenkapital 31.12.	300 000	717 571	96 709	1 114 280

Note 6 Varelager

Varelager

	2025	2024
Salgsvarer	321 111	315 017
Behandlingsprodukter	11 741	79 015
Sum	332 852	394 033



Dugg Briskeby AS

Noter til årsregnskapet 2025

Note 7 Mellomværende med nærstående parter

	2025	2024
Fordringer		
Kundefordringer konsern	55 992	59 627
Andre kortsiktige fordringer konsern	2 498	2 041
Sum	58 490	61 668
Gjeld		
Leverandørgjeld innen konsern	228 899	159 930
Sum	228 899	159 930

Note 8 Bankinnskudd

Innestående midler på skattetrekkkonto (bundne midler) er på kr. 239 862 (kr. 213 310 i 2024). Skyldig skattetrekk 31.12 var kr 239 862.

Note 9 Antall aksjer, aksjeeiere m.v.

Aksjekapitalen i selskapet ved utgangen av året:

	Antall	Pålydende	Bokført
Ordinære aksjer	15 000	20,00	300 000

	Verv	Antall	Eierandel	Stemmeandel
Hagen & Trønsdal AS		10 500	70,0 %	70,0 %
Tone Borgsø	Daglig leder	3 000	20,0 %	20,0 %
Schanke Holding AS		1 500	10,0 %	10,0 %

Dugg Briskeby AS

Side 8



Posteringsdokumentasjon

Posteringer

Klient Dugg Briskeby AS
Fødsels-/org.nr 995 165 643


Dato	Tekst	Beløp	Debet	Kredit
Tilleggsposteringer				
T1 Reklassifisering konserninterne poster				
31.12.2025	Leverandørgjeld Dugg Frogher	228 898,91	2400 Leverandørgjeld	2401 Konsernintern leverandørgjeld
31.12.2025	Kundefordringer Dugg Frogher	31 946,22	1501 Konserninterne kundefordringer	1500 Kundefordringer
31.12.2025	Kundefordringer Hagen & Trønsdal	24 045,92	1501 Konserninterne kundefordringer	1500 Kundefordringer
Disponeringer				
D6 Disponeringer				
31.12.2025	Betalbar skatt	438 083,00	8300 Betalbar skatt	2500 Betalbar skatt, ikke utlignet
31.12.2025	Utsatt skatt	684,00	8320 Endring i utsatt skatt/skattefordel	1070 Utsatt skattefordel
31.12.2025	Utsatt skatt	534,00	1070 Utsatt skattefordel	2120 Utsatt skatt
31.12.2025	Avsatt utbytte	1 600 000,00	8920 Avsatt utbytte / renter på grunnfondsbev	2800 Avsatt utbytte
31.12.2025	Overført fra annen egenkapital	51 335,94	2050 Annen egenkapital	8961 Overføringer fra annen egenkapital




Dokumentet er signert med Orgbrain eSign - en standard elektronisk signatur i samsvar med EU-forordning 910/2014 (eIDAS).





Tone Borgsø

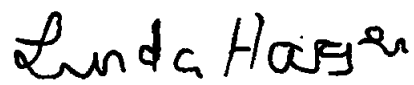
 Tone Borgsø
2026-03-27 13:20 UTC
60b0f8d80de15630fcbf0f4d



Viveke Trønsdal

 Viveke Trønsdal
2026-03-27 09:47 UTC
60b0f8072204c230332dd631


Øyvind Schanke

 Øyvind Schanke
2026-03-27 08:32 UTC
608135fe20688f73eef0fe14


Linda Hagen

 Linda Hagen
2026-03-27 13:06 UTC
60b0f8b6d32e6230d012036d

Denne dokumentpakken inneholder:
– Det originale dokumentet (9 sider)
– Denne signatursiden på slutten



RSM Norge AS
Stokkamyrveien 22, 4313 Sandnes
Org.nr: 982 316 588 MVA

T +47 51 63 85 00

www.rsmnorge.no

Til generalforsamlingen i Dugg Briskeby AS

Uavhengig revisors beretning

Konklusjon

Vi har revidert årsregnskapet for Dugg Briskeby AS som viser et overskudd på NOK 1 548 664. Årsregnskapet består av balanse per 31. desember 2025, resultatregnskap for regnskapsåret avsluttet per denne datoen og noter til årsregnskapet, herunder et sammendrag av viktige regnskapsprinsipper.

Etter vår mening

- oppfyller årsregnskapet gjeldende lovkrav, og
- gir årsregnskapet et rettviseende bilde av selskapets finansielle stilling per 31. desember 2025, og av dets resultater for regnskapsåret avsluttet per denne datoen i samsvar med regnskapslovens regler og god regnskapsskikk i Norge.

Grunnlag for konklusjonen

Vi har gjennomført revisjonen i samsvar med International Standards on Auditing (ISA-ene). Våre oppgaver og plikter i henhold til disse standardene er beskrevet nedenfor under *Revisors oppgaver og plikter ved revisjonen av årsregnskapet*. Vi er uavhengige av selskapet i samsvar med kravene i relevante lover og forskrifter i Norge og International Code of Ethics for Professional Accountants (inkludert internasjonale uavhengighetsstandarder) utstedt av International Ethics Standards Board for Accountants (IESBA-reglene), og vi har overholdt våre øvrige etiske forpliktelser i samsvar med disse kravene. Innhentet revisjonsbevis er etter vår vurdering tilstrekkelig og hensiktsmessig som grunnlag for vår konklusjon.

Styrets og daglig leders ansvar for årsregnskapet

Styret og daglig leder (ledelsen) er ansvarlige for å utarbeide årsregnskapet og for at det gir et rettviseende bilde i samsvar med regnskapslovens regler og god regnskapsskikk i Norge. Ledelsen er også ansvarlig for slik internkontroll som den finner nødvendig for å kunne utarbeide et regnskap som ikke inneholder vesentlig feilinformasjon, verken som følge av misligheter eller utilsiktede feil.

Ved utarbeidelsen av årsregnskapet må ledelsen ta standpunkt til selskapets evne til fortsatt drift og opplyse om forhold av betydning for fortsatt drift. Forutsetningen om fortsatt drift skal legges til grunn for årsregnskapet så lenge det ikke er sannsynlig at virksomheten vil bli avviklet.

Revisors oppgaver og plikter ved revisjonen av årsregnskapet

Vårt mål er å oppnå betryggende sikkerhet for at årsregnskapet som helhet ikke inneholder vesentlig feilinformasjon, verken som følge av misligheter eller utilsiktede feil, og å avgi en revisjonsberetning som inneholder vår konklusjon. Betryggende sikkerhet er en høy grad av sikkerhet, men ingen garanti for at en revisjon utført i samsvar med ISA-ene, alltid vil avdekke vesentlig feilinformasjon. Feilinformasjon kan oppstå som følge av misligheter eller utilsiktede feil. Feilinformasjon er å anse som vesentlig dersom den enkeltvis eller samlet med rimelighet kan forventes å påvirke de økonomiske beslutningene som brukerne foretar på grunnlag av årsregnskapet.

THE POWER OF BEING UNDERSTOOD ASSURANCE | TAX | CONSULTING

RSM Norge AS (organisasjonsnr. 982316588), RSM Advokatfirma AS (organisasjonsnr. 914095573) og RSM Norge Kompetanse AS (organisasjonsnr. 925107492) er medlem av RSM-nettverket og driver under navnet RSM. RSM er foretingsnavnet som brukes av medlemmene i RSM-nettverket. RSM Advokatfirma AS og RSM Norge Kompetanse AS er selskaper tilknyttet RSM Norge AS. Hvert medlem i RSM-nettverket er et selvstendig revisjons- og rådgivningsfirma med uavhengig virksomhet. RSM-nettverket er ikke selv en egen juridisk person av noen form i noen jurisdiksjon.

Penneco Dokumentnøkkel: 4W11W-XIXMO-KAVFX-070ED-N8DHA-04MGH





Revisors beretning 2025 for Dugg Briskeby AS



For videre beskrivelse av revisors oppgaver og plikter vises det til:
<https://revisorforeningen.no/revisjonsberetninger>

Sandnes, 27. mars 2026
RSM Norge AS

Marianne Nesdal
Statsautorisert revisor
(elektronisk signert)

Pennco Dokumentnøkkel: 4W1W-XIXMO-KAVFX-070ED-N8DHA-04MGGH





PENNEO

Signaturene i dette dokumentet er juridisk bindende. Dokument signert med "Penneo™ - sikker digital signatur". De signerende parter sin identitet er registrert, og er listet nedenfor.

"Med min signatur bekrefter jeg alle datoer og innholdet i dette dokument."

Marianne Nesdal

Statsautorisert revisor

På vegne av: RSM Norge AS

Serienummer: bankid.no no_bankid:9578-5997-4-1106879

IP: 188.95.xxx.xxx

2026-03-30 04:39:27 UTC



QES



Penneo Dokumentmøkkel: 4W11W-XIXMO-KALVFX-070ED-N8DHA-04MGH

Dette dokumentet er signert digitalt via [Penneo.com](https://penneo.com). De signerte dataene er validert ved hjelp av den matematiske hashverdien av det originale dokumentet. All kryptografisk bevisføring er innebygd i denne PDF-en for fremtidig validering.

Dette dokumentet er forseglest med et kvalifisert elektronisk segl. For mer informasjon om Penneos kvalifiserte tillitstjenester, se <https://eud.penneo.com>.

Slik kan du bekrefte at dokumentet er originalt

Når du åpner dokumentet i Adobe Reader, kan du se at det er sertifisert av **Penneo A/S**. Dette beviser at innholdet i dokumentet ikke har blitt endret siden tidspunktet for signeringen. Bevis for de individuelle signatørens digitale signaturer er vedlagt dokumentet.

Du kan bekrefte de kryptografiske bevisene ved hjelp av Penneos validator, <https://penneo.com/validator>, eller andre valideringsverktøy for digitale signaturer.