



## ÅRSREGNSKAPET FOR REGNSKAPSÅRET 2020 - GENERELL INFORMASJON

### Enheten

Organisasjonsnummer: 998 183 464  
Organisasjonsform: Aksjeselskap  
Foretaksnavn: OALAND AS  
Forretningsadresse: Søre Ferkingstadveg 113  
4274 STOL

### Regnskapsår

Årsregnskapets periode: 01.01.2020 - 31.12.2020

### Konsern

Morselskap i konsern: Nei

### Regnskapsregler

Regler for små foretak benyttet: Ja  
Benyttet ved utarbeidelsen av årsregnskapet til selskapet: Regnskapslovens alminnelige regler

### Årsregnskapet fastsatt av kompetent organ

Bekreftet av representant for selskapet: Ole Morten Oaland  
Dato for fastsettelse av årsregnskapet: 31.05.2021

### Grunnlag for avgivelse

År 2020: Årsregnskapet er elektronisk innlevert  
År 2019: Tall er hentet fra elektronisk innlevert årsregnskap fra 2020

*Det er ikke krav til at årsregnskapet m.v. som sendes til Regnskapsregisteret er undertegnet. Kontrollen på at dette er utført ligger hos revisor/enhetens øverste organ. Sikkerheten ivaretas ved at innsender har rolle/rettighet for innsending av årsregnskapet via Altinn, og ved at det bekreftes at årsregnskapet er fastsatt av kompetent organ.*

Brønnøysundregistrene, 31.05.2022



## Resultatregnskap

Beløp i: NOK	Note	2020	2019
<b>RESULTATREKNESKAP</b>			
<b>Inntekter</b>			
Salgsinntekt		3 020 205	4 660 370
Annen driftsinntekt		9 447	26 250
<b>Sum inntekter</b>		<b>3 029 652</b>	<b>4 686 620</b>
<b>Kostnader</b>			
Varekostnad		1 210 698	1 470 775
Lønnskostnad	1, 2	1 272 367	2 426 419
Avskrivning på driftsmidler og immaterielle eiendeler	4, 5	148 850	156 937
Annen driftskostnad	3	357 133	585 845
<b>Sum kostnader</b>		<b>2 989 048</b>	<b>4 639 975</b>
<b>Driftsresultat</b>		<b>40 604</b>	<b>46 646</b>
<b>Finansinntekter og finanskostnader</b>			
Anna renteinntekt		161	161
<b>Sum finansinntekter</b>		<b>161</b>	<b>161</b>
Rentekostnad til føretak i same konsern	10	4 795	4 375
Annan rentekostnad		26 702	30 412
Annen finanskostnad		548	
<b>Sum finanskostnader</b>		<b>32 045</b>	<b>34 787</b>
<b>Netto finans</b>		<b>-31 884</b>	<b>-34 626</b>
<b>Ordinært resultat før skattekostnad</b>		<b>8 720</b>	<b>12 019</b>
Skattekostnad på ordinært resultat	8	1 890	2 877
<b>Ordinært resultat etter skattekostnad</b>		<b>6 830</b>	<b>9 142</b>
<b>Årsresultat</b>		<b>6 830</b>	<b>9 142</b>
<b>Overføringer og disponeringar</b>			
Annen egenkapital		6 830	9 142
<b>Sum overføringer og disponeringar</b>		<b>6 830</b>	<b>9 142</b>



### Balanse

Beløp i: NOK	Note	2020	2019
<b>BALANSE - EIGEDELAR</b>			
<b>Anleggsmiddel</b>			
<b>Immaterielle egedelar</b>			
Goodwill	5	18 300	28 300
<b>Sum immaterielle egedelar</b>		<b>18 300</b>	<b>28 300</b>
<b>Varige driftsmiddel</b>			
Driftsløsøre, inventar, verktøy, kontormaskiner, ol.	4	483 100	639 000
<b>Sum varige driftsmiddel</b>		<b>483 100</b>	<b>639 000</b>
<b>Sum anleggsmiddel</b>		<b>501 400</b>	<b>667 300</b>
<b>Omløpsmiddel</b>			
<b>Varer</b>			
<b>Krav</b>			
Kundefordringer	7	899 748	451 465
Andre fordringer		18 468	19 301
<b>Sum krav</b>		<b>918 216</b>	<b>470 766</b>
<b>Bankinnskot, kontantar og liknande</b>			
Bankinnskudd, kontanter og lignende	6	143 845	366 941
<b>Sum bankinnskot, kontantar og liknande</b>		<b>143 845</b>	<b>366 941</b>
<b>Sum omløpsmiddel</b>		<b>1 062 061</b>	<b>837 707</b>
<b>SUM EIGEDELAR</b>		<b>1 563 461</b>	<b>1 505 007</b>
<b>BALANSE - EIGENKAPITAL OG GJELD</b>			
<b>Eigenkapital</b>			
<b>Innskoten eigenkapital</b>			
Aksjekapital (300 aksjer à kr 100,00)	11, 12	30 000	30 000
<b>Sum innskoten eigenkapital</b>		<b>30 000</b>	<b>30 000</b>



## Balanse

Beløp i: NOK	Note	2020	2019
<b>Opptent egenkapital</b>			
Annen egenkapital	12	187 739	180 909
<b>Sum opptent egenkapital</b>		<b>187 739</b>	<b>180 909</b>
<b>Sum egenkapital</b>	12	<b>217 739</b>	<b>210 909</b>
<b>Gjeld</b>			
<b>Langsiktig gjeld</b>			
Utsett skatt		10 181	8 291
<b>Sum avsetjingar for plikter</b>		<b>10 181</b>	<b>8 291</b>
<b>Anna langsiktig gjeld</b>			
Gjeld til kredittinstitusjonar		459 921	553 705
Langsiktig konserngjeld	10	224 265	219 470
<b>Sum anna langsiktig gjeld</b>		<b>684 186</b>	<b>773 175</b>
<b>Sum langsiktig gjeld</b>		<b>694 367</b>	<b>781 466</b>
<b>Kortsiktig gjeld</b>			
Gjeld til kredittinstitusjoner		46 627	
Leverandørgjeld		118 165	54 980
Skyldige offentlige avgifter		356 658	272 676
Annen kortsiktig gjeld		129 905	184 975
<b>Sum kortsiktig gjeld</b>		<b>651 356</b>	<b>512 632</b>
<b>Sum gjeld</b>		<b>1 345 722</b>	<b>1 294 098</b>
<b>SUM EIGENKAPITAL OG GJELD</b>		<b>1 563 461</b>	<b>1 505 007</b>



## Brønnøysundregistrene

### ÅRSREGNSKAP FOR REGNSKAPSÅRET 2020 - GENERELL INFORMASJON

Journalnummer: 2021 388960

#### Enheten

Organisasjonsnummer: 998 183 464  
Organisasjonsform: Aksjeselskap  
Foretaksnavn: OALAND AS  
Forretningsadresse: Søre Ferkingstadveg 113  
4274 STOL

#### Regnskapsår

Årsregnskapets periode: 01.01.2020 - 31.12.2020

#### Konsern

Morselskap i konsern: Nei

#### Regnskapsregler

Regler for små foretak benyttet: Ja  
Benyttet ved utarbeidelsen av  
årsregnskapet til selskapet: Regnskapslovens alminnelige regler

#### Årsregnskapet fastsatt av kompetent organ

Bekreftet av representant for selskapet: Ole Morten Oaland  
Dato for fastsettelse av årsregnskapet: 31.05.2021

#### Revisjon

Selskapet har besluttet at årsregnskapet  
ikke skal revideres: Ja  
Årsregnskapet er utarbeidet av ekstern  
autorisert regnskapsfører: Ja  
Ekstern autorisert regnskapsfører har i  
løpet av regnskapsåret bistått ved den  
løpende regnskapsføringen eller utført  
andre tjenester for selskapet enn å  
utarbeide årsregnskapet: Ja

#### Grunnlag for avgivelse

År 2020: Årsregnskap er elektronisk innlevert.  
År 2019: Tall er hentet fra elektronisk innlevert årsregnskap fra 2020.

*Det er ikke krav til at årsregnskapet m.v. som sendes til Regnskapsregisteret er undertegnet. Kontrollen på at dette er utført ligger hos revisor/enhetens øverste organ. Sikkerheten ivaretas ved at innsender har rolle/rettighet for innsending av årsregnskapet via Altinn, og ved at det bekreftes at årsregnskapet er fastsatt av kompetent organ.*

Brønnøysundregistrene, 23.06.2021

---

Brønnøysundregistrene  
Postadresse: Postboks 900, 8910 Brønnøysund  
Telefon: 75 00 75 00  
E-post: firmapost@brreg.no Internett: www.brreg.no  
Organisasjonsnummer: 974 760 673



Organisasjonsnr: 998 183 464  
OALAND AS

## RESULTATREGNSKAP

<b>Beløp i: NOK</b>	<b>Note</b>	<b>2020</b>	<b>2019</b>
<b>RESULTATREKNESKAP</b>			
<b>Inntekter</b>			
Salgsinntekt		3 020 205	4 660 370
Annen driftsinntekt		9 447	26 250
<b>Sum inntekter</b>		<b>3 029 652</b>	<b>4 686 620</b>
<b>Kostnader</b>			
Varekostnad		1 210 698	1 470 775
Lønnskostnad	1, 2	1 272 367	2 426 419
Avskrivning på driftsmidler og immaterielle eiendeler	4, 5	148 850	156 937
Annen driftskostnad	3	357 133	585 845
<b>Sum kostnader</b>		<b>2 989 048</b>	<b>4 639 975</b>
<b>Driftsresultat</b>		<b>40 604</b>	<b>46 646</b>
<b>Finansinntekter og finanskostnader</b>			
Anna renteinntekt		161	161
<b>Sum finansinntekter</b>		<b>161</b>	<b>161</b>
Rentekostnad til føretak i same konsern	10	4 795	4 375
Annan rentekostnad		26 702	30 412
Annen finanskostnad		548	
<b>Sum finanskostnader</b>		<b>32 045</b>	<b>34 787</b>
<b>Netto finans</b>		<b>-31 884</b>	<b>-34 626</b>
<b>Ordinært resultat før skattekostnad</b>			
Skattekostnad på ordinært resultat	8	1 890	2 877
<b>Ordinært resultat etter skattekostnad</b>		<b>6 830</b>	<b>9 142</b>
<b>Årsresultat</b>		<b>6 830</b>	<b>9 142</b>
<b>Overføringer og disponeringar</b>			
Annen egenkapital		6 830	9 142
<b>Sum overføringer og disponeringar</b>		<b>6 830</b>	<b>9 142</b>



Organisasjonsnr: 998 183 464  
OALAND AS

## BALANSE

Beløp i: NOK	Note	2020	2019
<b>BALANSE - EIGEDELAR</b>			
<b>Anleggsmiddel</b>			
<b>Immaterielle egedelar</b>			
Goodwill	5	18 300	28 300
<b>Sum immaterielle egedelar</b>		<b>18 300</b>	<b>28 300</b>
<b>Varige driftsmiddel</b>			
Driftsløsøre, inventar, verktøy, kontormaskiner, ol.	4	483 100	639 000
<b>Sum varige driftsmiddel</b>		<b>483 100</b>	<b>639 000</b>
<b>Sum anleggsmiddel</b>		<b>501 400</b>	<b>667 300</b>
<b>Omløpsmiddel</b>			
<b>Varer</b>			
<b>Krav</b>			
Kundefordringer	7	899 748	451 465
Andre fordringer		18 468	19 301
<b>Sum krav</b>		<b>918 216</b>	<b>470 766</b>
<b>Bankinnskott, kontantar og liknande</b>			
Bankinnskudd, kontanter og lignende	6	143 845	366 941
<b>Sum bankinnskott, kontantar og liknande</b>		<b>143 845</b>	<b>366 941</b>
<b>Sum omløpsmiddel</b>		<b>1 062 061</b>	<b>837 707</b>
<b>SUM EIGEDELAR</b>		<b>1 563 461</b>	<b>1 505 007</b>
<b>BALANSE - EIGENKAPITAL OG GJELD</b>			
<b>Eigenkapital</b>			
<b>Innskoten eigenkapital</b>			
Aksjekapital (300 aksjer à kr 100,00)	11, 12	30 000	30 000
<b>Sum innskoten eigenkapital</b>		<b>30 000</b>	<b>30 000</b>
<b>Opptent eigenkapital</b>			
Annen egenkapital	12	187 739	180 909
<b>Sum opptent eigenkapital</b>		<b>187 739</b>	<b>180 909</b>
<b>Sum eigenkapital</b>	12	<b>217 739</b>	<b>210 909</b>



<b>Gjeld</b>		
<b>Langsiktig gjeld</b>		
Utsett skatt	10 181	8 291
<b>Sum avsetjinger for plikter</b>	<b>10 181</b>	<b>8 291</b>
<b>Anna langsiktig gjeld</b>		
Gjeld til		
kredittinstitusjonar	459 921	553 705
Langsiktig konserngjeld 10	224 265	219 470
<b>Sum anna langsiktig gjeld</b>	<b>684 186</b>	<b>773 175</b>
<b>Sum langsiktig gjeld</b>	<b>694 367</b>	<b>781 466</b>
<b>Kortsiktig gjeld</b>		
Gjeld til		
kredittinstitusjoner	46 627	
Leverandørgjeld	118 165	54 980
Skyldige offentlige avgifter	356 658	272 676
Annen kortsiktig gjeld	129 905	184 975
<b>Sum kortsiktig gjeld</b>	<b>651 356</b>	<b>512 632</b>
<b>Sum gjeld</b>	<b>1 345 722</b>	<b>1 294 098</b>
<b>SUM EIGENKAPITAL OG GJELD</b>	<b>1 563 461</b>	<b>1 505 007</b>



Organisasjonsnr: 998 183 464  
OALAND AS

NOTEOPPLYSNINGER - SELSKAP - alle poster oppgitt i hele tall

**Note**

**Rekneskapsprinsipp**  
Se filvedlegg.

**Note**  
Er det usikkerheit om vidare drift?: Nei

**Note**  
5

**Tal på aksjar og aksjeeigarar**

<u>Aksjeklasse</u>	<u>Ant. aksjar</u>	<u>Pålydande</u>	<u>Bokført verdi</u>
Ordinære aksjer	300.00	100.00	30000.00
<u>Aksjeeigare - fritekst</u>	<u>Antall</u>	<u>Eigarpart</u>	<u>Aksjeklasse</u>
Oppkoma AS	300.00	100.00%	Ordinære aksjer
<u>Sum</u>	<u>Sum antall</u>	<u>Sum eigarpart</u>	
	300.00	100.00%	

**Note**  
1

**Lønn og ytingar**

<u>Lønn</u>	<u>Årets</u>	<u>Fjorårets</u>
	1063592.00	2019001.00
<u>Arbeidsgivaravgift</u>	<u>Årets</u>	<u>Fjorårets</u>
	158106.00	307104.00
<u>Pensjonskostnader</u>	<u>Årets</u>	<u>Fjorårets</u>
	30117.00	43850.00
<u>Andre ytingar</u>	<u>Årets</u>	<u>Fjorårets</u>
	20552.00	56463.00
<u>Sum lønnskostnader</u>	<u>Årets</u>	<u>Fjorårets</u>
	1272367.00	2426418.00

**Note**



3

**Ytingar til leiande personer**

**Ytingar til dagleg leiar**

<u>Ytingar</u>	<u>Lønn</u>	<u>Pensj.plikt</u>	<u>Andre godtgj.</u>
	544435.00		41460.00

**Note**

3

**Ytingar til andre leiande personer**

**Note**

3

**Ytingar til revisjon**

**Note**

1

**Antall årsverk i regnskapsåret**

**Verksemda har hatt følgjende tal på årsverk:**

2.00

**Note**

1

**Obligatorisk tenestepensjon**

Er verksemda pliktig til å ha tenestepensjonsordning etter lov: Ja

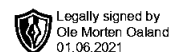
Oppfyller pensjonsordninga krava etter lov: Ja

**Note**

4

**Lån og sikkerheitsstilling til leiande personar**

Er det gitt lån eller sikkerheitsstilling til leiande personar: Nei



**Årsregnskap for 2020**

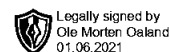
**OALAND AS  
4274 STOL**

Innhold

Resultatregnskap

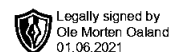
Balanse

Noter



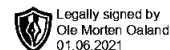
## Resultatregnskap for 2020 OALAND AS

	Note	2020	2019
Salgsinntekt		3 020 205	4 660 370
Annen driftsinntekt		9 447	26 250
<b>Sum driftsinntekter</b>		<b>3 029 652</b>	<b>4 686 620</b>
Varekostnad		(1 210 698)	(1 470 775)
Lønnskostnad	1, 2	(1 272 367)	(2 426 419)
Avskrivning på driftsmidler og immaterielle eiendeler	4, 5	(148 850)	(156 937)
Annen driftskostnad	3	(357 133)	(585 845)
<b>Sum driftskostnader</b>		<b>(2 989 048)</b>	<b>(4 639 975)</b>
<b>Driftsresultat</b>		<b>40 604</b>	<b>46 646</b>
Annen renteinntekt		161	161
<b>Sum finansinntekter</b>		<b>161</b>	<b>161</b>
Rentekostnad til foretak i samme konsern	10	(4 795)	(4 375)
Annen rentekostnad		(26 702)	(30 412)
Annen finanskostnad		(548)	0
<b>Sum finanskostnader</b>		<b>(32 045)</b>	<b>(34 787)</b>
<b>Netto finans</b>		<b>(31 884)</b>	<b>(34 626)</b>
<b>Ordinært resultat før skattekostnad</b>		<b>8 720</b>	<b>12 019</b>
Skattekostnad på ordinært resultat	8	(1 890)	(2 877)
<b>Ordinært resultat</b>		<b>6 830</b>	<b>9 142</b>
<b>Årsresultat</b>		<b>6 830</b>	<b>9 142</b>
<b>Overføringer</b>			
Annen egenkapital		6 830	9 142
<b>Sum</b>		<b>6 830</b>	<b>9 142</b>



## Balanse pr. 31. desember 2020 OALAND AS

	Note	2020	2019
<b>EIENDELER</b>			
<b>Anleggsmidler</b>			
<b>Immaterielle eiendeler</b>			
Goodwill	5	18 300	28 300
<b>Sum immaterielle eiendeler</b>		<b>18 300</b>	<b>28 300</b>
<b>Varige driftsmidler</b>			
Driftsløsøre, inventar, verktøy, kontormaskiner, ol.	4	483 100	639 000
<b>Sum varige driftsmidler</b>		<b>483 100</b>	<b>639 000</b>
<b>Sum anleggsmidler</b>		<b>501 400</b>	<b>667 300</b>
<b>Omløpsmidler</b>			
<b>Fordringer</b>			
Kundefordringer	7	899 748	451 465
Andre fordringer		18 468	19 301
<b>Sum fordringer</b>		<b>918 216</b>	<b>470 766</b>
Bankinnskudd, kontanter og lignende	6	143 845	366 941
<b>Sum bankinnskudd, kontanter og lignende</b>		<b>143 845</b>	<b>366 941</b>
<b>Sum omløpsmidler</b>		<b>1 062 061</b>	<b>837 707</b>
<b>Sum eiendeler</b>		<b>1 563 461</b>	<b>1 505 007</b>



## Balanse pr. 31. desember 2020 OALAND AS

	Note	2020	2019
<b>EGENKAPITAL OG GJELD</b>			
<b>Egenkapital</b>			
<b>Innskutt egenkapital</b>			
Aksjekapital (300 aksjer à kr 100,00)	11, 12	30 000	30 000
<b>Sum innskutt egenkapital</b>		<b>30 000</b>	<b>30 000</b>
<b>Opptjent egenkapital</b>			
Annen egenkapital	12	187 739	180 909
<b>Sum opptjent egenkapital</b>		<b>187 739</b>	<b>180 909</b>
<b>Sum egenkapital</b>	12	<b>217 739</b>	<b>210 909</b>
<b>Gjeld</b>			
<b>Avsetning for forpliktelser</b>			
Utsatt skatt		10 181	8 291
<b>Sum avsetning for forpliktelser</b>		<b>10 181</b>	<b>8 291</b>
<b>Annen langsiktig gjeld</b>			
Gjeld til kredittinstitusjoner		459 921	553 705
Langsiktig konserngjeld	10	224 265	219 470
<b>Sum annen langsiktig gjeld</b>		<b>684 186</b>	<b>773 175</b>
<b>Sum langsiktig gjeld</b>		<b>694 367</b>	<b>781 466</b>
<b>Kortsiktig gjeld</b>			
Gjeld til kredittinstitusjoner		46 627	0
Leverandørgjeld		118 165	54 980
Skyldige offentlige avgifter		356 658	272 676
Annen kortsiktig gjeld		129 905	184 975
<b>Sum kortsiktig gjeld</b>		<b>651 356</b>	<b>512 632</b>
<b>Sum gjeld</b>		<b>1 345 722</b>	<b>1 294 098</b>
<b>Sum egenkapital og gjeld</b>		<b>1 563 461</b>	<b>1 505 007</b>

Stol, den 31.05.2021  
I styret for Oaland AS

Ole Morten Oaland  
Styrets leder / Daglig leder



## Noter 2020 OALAND AS

### Regnskapsprinsipper

Årsregnskapet er satt opp i samsvar med regnskapsloven og god regnskapsskikk for små foretak.

#### Salgsinntekter

Inntektsføring ved salg av varer skjer på leveringstidspunktet. Tjenester inntektsføres etter hvert som de leveres.

#### Klassifisering og vurdering av balanseposter

Omløpsmidler og kortsiktig gjeld omfatter poster som knytter seg til varekretsløpet. For andre poster enn kundefordringer omfattes poster som forfaller til betaling innen ett år etter transaksjonsdagen. Anleggsmidler er eiendeler bestemt til varig eie og bruk. Langsiktig gjeld er gjeld som forfaller senere enn ett år etter transaksjonsdagen.

Omløpsmidler vurderes til laveste av anskaffelseskost og virkelig verdi. Kortsiktig gjeld balanseføres til nominelt beløp på etableringstidspunktet.

#### Fordringer

Kundefordringer og andre fordringer er oppført i balansen til pålydende etter fradrag for avsetning til forventet tap. Avsetning til tap gjøres på grunnlag av individuelle vurderinger av de enkelte fordringene. I tillegg gjøres det for øvrige kundefordringer en uspesifisert avsetning for å dekke antatt tap.

#### Varige driftsmidler

Varige driftsmidler balanseføres og avskrives over driftsmidlenes levetid dersom de har antatt levetid over 3 år og har en kostpris som overstiger kr 15.000. Direkte vedlikehold av driftsmidler kostnadsføres løpende under driftskostnader, mens påkostninger eller forbedringer tillegges driftsmidlets kostpris og avskrives i takt med driftsmidlet.

#### Skatt

Skattekostnaden i resultatregnskapet omfatter både periodens betalbare skatt og endring i utsatt skatt. Utsatt skatt er beregnet med 22% på grunnlag av de midlertidige forskjeller som eksisterer mellom regnskapsmessige og skattemessige verdier, samt skattemessig underskudd til fremføring ved utgangen av regnskapsåret. Skatteøkende og skattereduserende midlertidige forskjeller som reverserer eller kan reversere i samme periode er utlignet og skattevirkningen er beregnet på nettogrunnlaget.

### Note 1 - Lønnskostnader etc

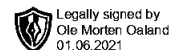
	2020	2019
Lønn	1 063 592	2 019 001
Arbeidsgiveravgift	158 106	307 104
Pensjonskostnader	30 117	43 850
Andre relaterte ytelser / Refusjoner	20 552	56 463
<b>Sum</b>	<b>1 272 367</b>	<b>2 426 418</b>

Foretaket har sysselsatt 2 årsverk i regnskapsåret.

Virksomheten er pliktig til å ha tjenstepensjonsordning etter lov om obligatorisk tjenstepensjon. Gjeldende pensjonsordning oppfyller kravene etter loven.

### Note 2 - Ytelser til ledende personer

Type ytelse	Daglig leder
Lønn	544 435
Pensjonsutgifter	8 772
Annen godtgjørelse	32 688



## Note 3 - Revisjon

Selskapet oppfyller kravene til fravalg revisor, og dette er valgt. Årsregnskapet er utarbeidet av autorisert regnskapsførerselskap.

## Note 4 - Spesifikasjon av varige driftsmidler

	Driftsløse inventar o.l
Anskaffelseskost 01.01.2020	873 163
Tilgang i året	0
Avgang i året	(90 000)
<b>Anskaffelseskost 31.12.2020</b>	<b>783 163</b>
Akk. av- og nedskr. 01.01.2020	(234 113)
Akkumulerte avskr. 31.12.2020	(300 063)
<b>Balanseført verdi pr. 31.12.2020</b>	<b>483 100</b>
Årets avskrivninger	(138 850)
Økonomisk levetid	3 - 7 år
<b>Avskrivningsplan: Lineær</b>	<b>14,29 - 33,33 %</b>

## Note 5 - Spesifikasjon av immaterielle eiendeler

	Goodwill
Anskaffelseskost 01.01.2020	50 000
Tilgang i året	0
Avgang i året	0
<b>Anskaffelseskost 31.12.2020</b>	<b>50 000</b>
Avskr., nedskr. og rev. nedskr 01.01.2020	(21 700)
Akkumulerte avskr. 31.12.2020	(31 700)
<b>Balanseført verdi pr. 31.12.2020</b>	<b>18 300</b>
Årets avskrivninger	(10 000)
Økonomisk levetid	5 år
<b>Avskrivningsplan: Lineær</b>	<b>20 %</b>

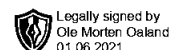
## Note 6 - Bankinnskudd

I posten for bankinnskudd inngår egen konto for bundne skattetreksmidler. Skyldig skattetrekk er kr 56 170.

## Note 7 - Kundefordringer

Kundefordringer er vurdert til pålydende, nedskrevet med forventet tap på fordringer. Det er ikke tapsført kundefordringer i løpet av 2020.

	2020	2019
Kundefordringer til pålydende	899 748	451 465
Avsatt til dekning av usikre fordringer		
<b>Netto oppførte kundefordringer</b>	<b>899 748</b>	<b>451 465</b>



Legally signed by  
Ole Morten Oaland  
01.06.2021

## Note 8 - Skatt

	2020	2019
Ordinært resultat før skattekostnad	8 720	12 019
+/- Permanente forskjeller	(127)	1 060
+/- Årets endring i midlertidige forskjeller	(7 607)	(77 274)
- Fremførbart underskudd / korreksjonsinntekt	(986)	
<b>Årets skattegrunnlag</b>	<b>0</b>	<b>(64 195)</b>
+/- Endring i utsatt skatt	1 890	2 877
<b>Skattekostnad i resultatregnskapet</b>	<b>1 890</b>	<b>2 877</b>
<b>Betalbar skatt i balansen</b>	<b>0</b>	<b>0</b>

## Note 9 - Midl. forskjeller - Utsatt skatt/skattefordel

Utsatt skatt/utsatt skattefordel i balansen avsettes på grunnlag av forskjeller mellom regnskapsmessige og skattemessige verdier i henhold til norsk regnskapsstandard for skatt. Midlertidige skatteøkende og skattereduserende forskjeller som kan utlignes er nettoført.

Midlertidige forskjeller knyttet til:	01.01.2020	31.12.2020	Endring
Anleggsmidler	93 189	87 715	5 474
Omløpsmidler	8 692	21 773	(13 081)
Skattemessig fremførbart underskudd	(64 195)	(63 209)	(986)
Sum midlertidige forskjeller	37 686	46 279	(8 593)
<b>Utsatt skatt 31.12.20. basert på 22%</b>	<b>8 291</b>	<b>10 181</b>	<b>(1 890)</b>

## Note 10 - Langsiktig konserngjeld

Selskapet har en langsiktig gjeld til morselskap på kr 224 265,-. Lånet renteberegnes med normrenten, og nedbetales i.h.h.t låneavtale.

## Note 11 - Aksjekapital og aksjonærer

Aksjeklasse	Antall aksjer	Pålydende	Bokført verdi
Ordinære aksjer	300	100,00	30 000,00
<b>Sum</b>	<b>300</b>		<b>30 000,00</b>

Aksjeeier	Antall aksjer	Eierandel	Aksjeklasse
Oppkoma AS	300	100,00%	Ordinære aksjer
<b>Totalt antall aksjer</b>	<b>300</b>	<b>100,00%</b>	

Ole Morten Oaland er styrets leder, og eier 100 % av aksjene i Oppkoma as.

## Note 12 - Egenkapital

	Aksjekapital	Annen EK	Sum
Egenkapital 01.01.2020	30 000	180 909	210 909
Årets resultat		6 830	6 830
<b>Egenkapital 31.12.2020</b>	<b>30 000</b>	<b>187 739</b>	<b>217 739</b>