



ÅRSREGNSKAPET FOR REGNSKAPSÅRET 2018 - GENERELL INFORMASJON

Enheten

Organisasjonsnummer: 956 573 971
Organisasjonsform: Aksjeselskap
Foretaksnavn: O. HUSBY FISKEBÅTREDERI AS
Forretningsadresse: Sandbuktheien 9
6530 AVERØY

Regnskapsår

Årsregnskapets periode: 01.01.2018 - 31.12.2018

Konsern

Mørselskap i konsern: Ja
Konsernregnskap lagt ved: Ja

Regnskapsregler

Regler for små foretak benyttet: Nei
Benyttet ved utarbeidelsen av årsregnskapet til selskapet: Regnskapslovens alminnelige regler
Benyttet ved utarbeidelsen av årsregnskapet til konsernet: Regnskapslovens alminnelige regler

Årsregnskapet fastsatt av kompetent organ

Bekreftet av representant for selskapet: Jorunn Husby Nekstad
Dato for fastsettelse av årsregnskapet: 30.06.2019

Grunnlag for avgivelse

År 2018: Årsregnskapet er elektronisk innlevert
År 2017: Tall er hentet fra elektronisk innlevert årsregnskap fra 2018

Det er ikke krav til at årsregnskapet m.v. som sendes til Regnskapsregisteret er undertegnet. Kontrollen på at dette er utført ligger hos revisor/enhetens øverste organ. Sikkerheten ivaretas ved at innsender har rolle/rettighet for innsending av årsregnskapet via Altinn, og ved at det bekreftes at årsregnskapet er fastsatt av kompetent organ.

Brønnøysundregistrene, 02.09.2020



Resultatregnskap

Beløp i: NOK	Note	2018	2017
RESULTATREGNSKAP			
Inntekter			
Salgsinntekt		80 116 274	62 753 255
Annen driftsinntekt	5	1 169 760	19 884 252
Sum inntekter		81 286 034	82 637 508
Kostnader			
Endring i beholdning av varer under tilvirkning og ferdig tilvirkede varer		23 128 860	15 814 289
Varekostnad	12, 14	39 320 510	39 319 411
Avskrivning på varige driftsmidler og immaterielle eiendeler	3	8 590 645	8 572 603
Annen driftskostnad	5, 12, 13	2 780 606	2 621 624
Sum kostnader		73 820 620	66 327 926
Driftsresultat		7 465 414	16 309 582
Finansinntekter og finanskostnader			
Inntekt på investering i datterselskap og tilknyttet selskap	4	4 500 000	8 035 336
Annen renteinntekt		147 461	65 624
Annen finansinntekt		189 516	184 269
Sum finansinntekter		4 836 977	8 285 229
Nedskrivning av finansielle eiendeler	4		22 404
Rentekostnad til foretak i samme konsern	5	778 031	1 254 075
Annen rentekostnad		3 221 295	4 447 215
Annen finanskostnad		240	
Sum finanskostnader		3 999 566	5 723 694
Netto finans		837 411	2 561 535
Ordinært resultat før skattekostnad		8 302 825	18 871 117
Skattekostnad på ordinært resultat	2	756 117	3 320 115
Ordinært resultat etter skattekostnad		7 546 708	15 551 002
Årsresultat		7 546 708	15 551 002



Resultatregnskap

Beløp i: NOK	Note	2018	2017
Årsresultat etter minoritetsinteresser		7 546 708	15 551 002
Totalresultat		7 546 708	15 551 002
Overføringer og disponeringer			
Utbytte		3 000 000	3 000 000
Overføringer til/fra annen egenkapital		4 546 708	12 551 002
Sum overføringer og disponeringer	10	7 546 708	15 551 002



Balanse

Beløp i: NOK	Note	2018	2017
BALANSE - EIENDELER			
Anleggsmidler			
Immaterielle eiendeler			
Konsesjoner, patenter, lisenser, varemerker og lignende rettigheter	3, 6	41 352 236	44 825 809
Sum immaterielle eiendeler		41 352 236	44 825 809
Varige driftsmidler			
Skip, rigger, fly og lignende	3, 6	58 613 982	63 614 500
Driftsløsøre, inventar, verktøy, kontormaskiner og lignende	3, 6	1 099 791	1 182 400
Sum varige driftsmidler		59 713 773	64 796 900
Finansielle anleggsmidler			
Investering i datterselskap	4, 6	24 775 000	24 775 000
Investeringer i aksjer og andeler	4	221 236	155 536
Sum finansielle anleggsmidler		24 996 236	24 930 536
Sum anleggsmidler		126 062 245	134 553 245
Omløpsmidler			
Varer			
Varer		777 654	1 544 601
Sum varer	6, 7	777 654	1 544 601
Fordringer			
Kundefordringer	6, 10	12 255 449	10 988 460
Andre fordringer		602 052	1 367 011
Konsernfordringer	5	12 535 336	8 035 336
Sum fordringer		25 392 837	20 390 807
Bankinnskudd, kontanter og lignende			
Bankinnskudd, kontanter og lignende	8	20 664 181	13 159 356
Sum bankinnskudd, kontanter og lignende		20 664 181	13 159 356
Sum omløpsmidler		46 834 672	35 094 764



Balanse

Beløp i: NOK	Note	2018	2017
SUM EIENDELER	16	172 896 917	169 648 009
BALANSE - EGENKAPITAL OG GJELD			
Egenkapital			
Innskutt egenkapital			
Selskapskapital	9, 10	150 000	150 000
Sum innskutt egenkapital		150 000	150 000
Opptjent egenkapital			
Annen egenkapital	10	25 104 670	20 557 963
Sum opptjent egenkapital		25 104 670	20 557 963
Sum egenkapital		25 254 670	20 707 963
Gjeld			
Langsiktig gjeld			
Utsatt skatt	2	5 343 296	5 450 102
Sum avsetninger for forpliktelser		5 343 296	5 450 102
Annen langsiktig gjeld			
Gjeld til kredittinstitusjoner	6	91 600 759	99 783 718
Langsiktig konserngjeld	5	24 403 140	23 356 109
Sum annen langsiktig gjeld		116 003 899	123 139 827
Sum langsiktig gjeld		121 347 195	128 589 929
Kortsiktig gjeld			
Leverandørgjeld		8 222 621	3 096 836
Betalbar skatt	2	862 923	
Skyldige offentlige avgifter		8 474 594	10 452 184
Utbytte	10	3 000 000	3 000 000
Annen kortsiktig gjeld		5 734 914	3 801 096
Sum kortsiktig gjeld		26 295 052	20 350 117
Sum gjeld		147 642 246	148 940 046
SUM EGENKAPITAL OG GJELD	16	172 896 917	169 648 009



Balanse

Beløp i: NOK	Note	2018	2017
---------------------	-------------	-------------	-------------



Konsernets resultatregnskap

Beløp i: NOK	Note	2018	2017
RESULTATREGNSKAP			
Inntekter			
Salgsinntekt		113 273 682	84 956 465
Annen driftsinntekt	5	3 806 720	1 484 252
Sum inntekter	15	117 080 403	86 440 718
Kostnader			
Endring i beholdning av varer under tilvirkning og ferdig tilvirkede varer		27 160 864	16 082 218
Varekostnad	12, 14	62 985 074	43 924 843
Avskrivning på varige driftsmidler og immaterielle eiendeler	3	7 958 937	7 435 895
Annen driftskostnad	5, 12, 13	4 595 192	2 950 529
Sum kostnader		102 700 068	70 393 485
Driftsresultat		14 380 335	16 047 233
Finansinntekter og finanskostnader			
Inntekt på investering i datterselskap og tilknyttet selskap	4		
Annen renteinntekt		310 181	377 038
Annen finansinntekt		189 533	229 739
Sum finansinntekter		499 713	606 777
Nedskrivning av finansielle eiendeler	4		44 809
Rentekostnad til foretak i samme konsern	5		
Annen rentekostnad		3 828 863	4 447 519
Annen finanskostnad		1 195	
Sum finanskostnader		3 830 058	4 492 328
Netto finans		-3 330 345	-3 885 550
Ordinært resultat før skattekostnad		11 049 990	12 161 683
Skattekostnad på ordinært resultat	2	1 999 116	2 297 773
Ordinært resultat etter skattekostnad		9 050 874	9 863 910
Årsresultat		9 050 874	9 863 910



Konsernets resultatregnskap

Beløp i: NOK	Note	2018	2017
Årsresultat etter minoritetsinteresser		9 050 874	9 863 910
Totalresultat		9 050 874	9 863 910



Konsernets balanse

Beløp i: NOK	Note	2018	2017
BALANSE - EIENDELER			
Anleggsmidler			
Immaterielle eiendeler			
Konsesjoner, patenter, lisenser, varemerker og lignende rettigheter	3, 6	30 465 312	32 802 177
Sum immaterielle eiendeler		30 465 312	32 802 177
Varige driftsmidler			
Skip, rigger, fly og lignende	3, 6	58 613 982	63 614 500
Driftsløsøre, inventar, verktøy, kontormaskiner og lignende	3, 6	1 099 791	1 182 400
Sum varige driftsmidler		59 713 773	64 796 900
Finansielle anleggsmidler			
Investering i datterselskap	4, 6		
Investeringer i aksjer og andeler	4, 6	296 771	231 071
Sum finansielle anleggsmidler		296 771	231 071
Sum anleggsmidler		90 475 856	97 830 148
Omløpsmidler			
Varer			
Sum varer	6, 7	1 555 308	3 089 201
Fordringer			
Kundefordringer	6, 10	13 651 854	6 896 771
Andre fordringer		4 154 932	1 367 011
Konsernfordringer	5		
Sum fordringer		17 806 785	8 263 782
Bankinnskudd, kontanter og lignende			
Bankinnskudd, kontanter og lignende	8	45 821 180	34 157 086
Sum bankinnskudd, kontanter og lignende		45 821 180	34 157 086
Sum omløpsmidler		64 405 620	43 965 468
SUM EIENDELER	16	154 881 476	141 795 616



Konsernets balanse

Beløp i: NOK	Note	2018	2017
BALANSE - EGENKAPITAL OG GJELD			
Egenkapital			
Innskutt egenkapital			
Selskapskapital	9, 10	150 000	150 000
Sum innskutt egenkapital		150 000	150 000
Opptjent egenkapital			
Annen egenkapital	10	15 730 676	9 679 802
Sum opptjent egenkapital		15 730 676	9 679 802
Sum egenkapital	10	15 880 676	9 829 802
Gjeld			
Langsiktig gjeld			
Utsatt skatt	2	9 684 348	11 123 068
Sum avsetninger for forpliktelser		9 684 348	11 123 068
Annen langsiktig gjeld			
Gjeld til kredittinstitusjoner	6	91 600 759	99 783 718
Langsiktig konserngjeld	5		
Sum annen langsiktig gjeld		91 600 759	99 783 718
Sum langsiktig gjeld		101 285 108	110 906 786
Kortsiktig gjeld			
Leverandørgjeld		9 623 598	3 126 561
Betalbar skatt	2	3 437 836	704 213
Skyldige offentlige avgifter		9 559 866	10 011 327
Utbytte	10	3 000 000	3 000 000
Annen kortsiktig gjeld		12 094 392	4 216 926
Sum kortsiktig gjeld		37 715 692	21 059 027
Sum gjeld		139 000 800	131 965 813
SUM EGENKAPITAL OG GJELD	16	154 881 476	141 795 616



BDO AS
Industriveien 17
Pb. 2184 Løkkemyra
6502 Kristiansund

Uavhengig revisors beretning

Til generalforsamlingen i O. Husby Fiskebåtrederi AS

Uttalelse om revisjonen av årsregnskapet

Konklusjon

Vi har revidert O. Husby Fiskebåtrederi AS sitt årsregnskap.

Årsregnskapet består av:

- Selskapsregnskapet, som består av balanse per 31. desember 2018, resultatregnskap og kontantstrømoppstilling for regnskapsåret avsluttet per denne datoen og noter, herunder et sammendrag av viktige regnskapsprinsipper, og
- Konsernregnskapet, som består av balanse per 31. desember 2018, resultatregnskap og kontantstrømoppstilling for regnskapsåret avsluttet per denne datoen og noter, herunder et sammendrag av viktige regnskapsprinsipper.

Etter vår mening:

- Er årsregnskapet avgitt i samsvar med lov og forskrifter
- Gir selskapsregnskapet et rettviseende bilde av den finansielle stillingen til O. Husby Fiskebåtrederi AS per 31. desember 2018 og av selskapets resultater og kontantstrømmer for regnskapsåret som ble avsluttet per denne datoen i samsvar med regnskapslovens regler og god regnskapsskikk i Norge
- Gir konsernregnskapet et rettviseende bilde av den finansielle stillingen til konsernet O. Husby Fiskebåtrederi AS per 31. desember 2018 og av konsernets resultater og kontantstrømmer for regnskapsåret som ble avsluttet per denne datoen i samsvar med regnskapslovens regler og god regnskapsskikk i Norge.

Grunnlag for konklusjonen

Vi har gjennomført revisjonen i samsvar med lov, forskrift og god revisjonsskikk i Norge, herunder de internasjonale revisjonsstandardene International Standards on Auditing (ISA-ene). Våre oppgaver og plikter i henhold til disse standardene er beskrevet i Revisors oppgaver og plikter ved revisjon av årsregnskapet. Vi er uavhengige av selskapet slik det kreves i lov og forskrift, og har overholdt våre øvrige etiske forpliktelser i samsvar med disse kravene. Etter vår oppfatning er innhentet revisjonsbevis tilstrekkelig og hensiktsmessig som grunnlag for vår konklusjon.

Annen informasjon

Ledelsen er ansvarlig for annen informasjon. Annen informasjon består av årsberetningen, men inkluderer ikke årsregnskapet og revisjonsberetningen.

Vår uttalelse om revisjonen av årsregnskapet dekker ikke annen informasjon, og vi attesterer ikke den andre informasjonen.



I forbindelse med revisjonen av årsregnskapet er det vår oppgave å lese annen informasjon identifisert ovenfor med det formål å vurdere hvorvidt det foreligger vesentlig inkonsistens mellom annen informasjon og årsregnskapet, kunnskap vi har opparbeidet oss under revisjonen, eller hvorvidt den tilsynelatende inneholder vesentlig feilinformasjon.

Dersom vi, på bakgrunn av arbeidet vi har utført, konkluderer med at disse andre opplysningene inneholder vesentlig feilinformasjon, er vi pålagt å uttale oss om dette. Vi har ingenting å rapportere i så henseende.

Styret og daglig leders ansvar for årsregnskapet

Styret og daglig leder (ledelsen) er ansvarlig for å utarbeide årsregnskapet i samsvar med lov og forskrifter, herunder for at det gir et rettviseende bilde i samsvar med regnskapslovens regler og god regnskapsskikk i Norge. Ledelsen er også ansvarlig for slik intern kontroll som den finner nødvendig for å kunne utarbeide et årsregnskap som ikke inneholder vesentlig feilinformasjon, verken som følge av misligheter eller utilsiktede feil.

Ved utarbeidelsen av årsregnskapet må ledelsen ta standpunkt til selskapets og konsernets evne til fortsatt drift og opplyse om forhold av betydning for fortsatt drift. Forutsetningen om fortsatt drift skal legges til grunn for årsregnskapet så lenge det ikke er sannsynlig at virksomheten vil bli avvirket.

Revisors oppgaver og plikter ved revisjonen av årsregnskapet

Vårt mål er å oppnå betryggende sikkerhet for at årsregnskapet som helhet ikke inneholder vesentlig feilinformasjon, verken som følge av misligheter eller utilsiktede feil, og å avgi en revisjonsberetning som inneholder vår konklusjon. Betryggende sikkerhet er en høy grad av sikkerhet, men ingen garanti for at en revisjon utført i samsvar med lov, forskrift og god revisjonsskikk i Norge, herunder ISA-ene, alltid vil avdekke vesentlig feilinformasjon som eksisterer. Feilinformasjon kan oppstå som følge av misligheter eller utilsiktede feil. Feilinformasjon blir vurdert som vesentlig dersom den enkeltvis eller samlet med rimelighet kan forventes å påvirke økonomiske beslutninger som brukerne foretar basert på årsregnskapet.

For videre beskrivelse av revisors oppgaver og plikter vises det til:
<https://revisorforeningen.no/revisjonsberetninger>

Uttalelse om øvrige lovmessige krav

Konklusjon om årsberetningen

Basert på vår revisjon av årsregnskapet som beskrevet ovenfor, mener vi at opplysningene i årsberetningen om årsregnskapet og forutsetningen om fortsatt drift er konsistente med årsregnskapet og i samsvar med lov og forskrifter.

Konklusjon om registrering og dokumentasjon

Basert på vår revisjon av årsregnskapet som beskrevet ovenfor, og kontrollhandlinger vi har funnet nødvendig i henhold til internasjonal standard for attestasjonsoppdrag (ISAE) 3000 «Attestasjonsoppdrag som ikke er revisjon eller forenklet revisorkontroll av historisk finansiell informasjon», mener vi at ledelsen har oppfylt sin plikt til å sørge for ordentlig og oversiktlig registrering og dokumentasjon av selskapets og konsernets regnskapsopplysninger i samsvar med lov og god bokføringsskikk i Norge.



Kristiansund, 15. juli 2019
BDO AS

Arne Almklov
Statsautorisert revisor



Årsregnskap 2018

O. Husby Fiskebåtrederi AS



Resultatregnskap

O. Husby Fiskebåtrederi AS

Driftsinntekter og driftskostnader	Note	2018	2017
Fangstinntekter		80 116 274	62 753 255
Annen driftsinntekt	5	1 169 760	19 884 252
Sum driftsinntekter		81 286 034	82 637 508
Vare- og mannskapskostnader	12, 14	39 320 510	39 319 411
Drift- og vedlikeholdskostnader		23 128 860	15 814 289
Avskrivning av driftsmidler og immaterielle eiendeler	3	8 590 645	8 572 603
Annen driftskostnad	5, 12, 13	2 780 606	2 621 624
Sum driftskostnader		73 820 620	66 327 926
Driftsresultat		7 465 414	16 309 582
Finansinntekter og finanskostnader			
Inntekt på investering i datterselskap	4	4 500 000	8 035 336
Annen renteinntekt		147 461	65 624
Annen finansinntekt		189 516	184 269
Nedskrivning av andre finansielle anleggsmidler	4	0	22 404
Rentekostnad til foretak i samme konsern	5	778 031	1 254 075
Annen rentekostnad		3 221 295	4 447 215
Annen finanskostnad		240	0
Resultat av finansposter		837 411	2 561 535
Ordinært resultat før skattekostnad		8 302 825	18 871 117
Skattekostnad på ordinært resultat	2	756 117	3 320 115
Årsresultat		7 546 708	15 551 002
Overføringer			
Avsatt til utbytte		3 000 000	3 000 000
Avsatt til annen egenkapital		4 546 708	12 551 002
Sum overføringer	10	7 546 708	15 551 002



Balanse

O. Husby Fiskebåtrederi AS

Eiendeler	Note	2018	2017
Anleggsmidler			
<i>Immaterielle eiendeler</i>			
Konsesjoner, patenter o.l.	3, 6	41 352 236	44 825 809
Sum immaterielle eiendeler		41 352 236	44 825 809
<i>Varige driftsmidler</i>			
Skip og flytende installasjoner	3, 6	58 613 982	63 614 500
Driftsløsøre, inventar o.a. utstyr	3, 6	1 099 791	1 182 400
Sum varige driftsmidler		59 713 773	64 796 900
<i>Finansielle anleggsmidler</i>			
Investeringer i datterselskap	4, 6	24 775 000	24 775 000
Investeringer i aksjer og andeler	4	221 236	155 536
Sum finansielle anleggsmidler		24 996 236	24 930 536
Sum anleggsmidler		126 062 245	134 553 245
Omløpsmidler			
<i>Varer</i>			
Lager av varer og annen beholdning		777 654	1 544 601
Sum varer	6, 7	777 654	1 544 601
<i>Fordringer</i>			
Kundefordringer	6, 10	12 255 449	10 988 460
Andre kortsiktige fordringer		602 052	1 367 011
Konsernfordringer	5	12 535 336	8 035 336
Sum fordringer		25 392 837	20 390 807
<i>Bankinnskudd, kontanter o.l</i>			
Bankinnskudd, kontanter o.l.	8	20 664 181	13 159 356
Sum bankinnskudd, kontanter o.l		20 664 181	13 159 356
Sum omløpsmidler		46 834 672	35 094 764
Sum eiendeler	16	172 896 917	169 648 009



Balanse

O. Husby Fiskebåtrederi AS

Egenkapital og gjeld	Note	2018	2017
Egenkapital			
<i>Innskutt egenkapital</i>			
Aksjekapital	9, 10	150 000	150 000
Sum innskutt egenkapital		150 000	150 000
<i>Opptjent egenkapital</i>			
Annen egenkapital	10	25 104 670	20 557 963
Sum opptjent egenkapital		25 104 670	20 557 963
Sum egenkapital		25 254 670	20 707 963
Gjeld			
<i>Avsetning for forpliktelser</i>			
Utsatt skatt	2	5 343 296	5 450 102
Sum avsetning for forpliktelser		5 343 296	5 450 102
<i>Annen langsiktig gjeld</i>			
Langsiktig konserngjeld	5	24 403 140	23 356 109
Gjeld til kredittinstitusjoner	6	91 600 759	99 783 718
Sum annen langsiktig gjeld		116 003 899	123 139 827
<i>Kortsiktig gjeld</i>			
Leverandørgjeld		8 222 621	3 096 836
Betalbar skatt	2	862 923	0
Skyldig offentlige avgifter		8 474 594	10 452 184
Utbytte	10	3 000 000	3 000 000
Annen kortsiktig gjeld		5 734 914	3 801 096
Sum kortsiktig gjeld		26 295 052	20 350 117
Sum gjeld		147 642 246	148 940 046
Sum egenkapital og gjeld	16	172 896 917	169 648 009



Balanse

O. Husby Fiskebåtrederi AS

Averøy, 30.06.2019

Styret i O. Husby Fiskebåtrederi AS

Ingvald-John Husby
styreleder

Jorunn Marie Husby Nekstad
styremedlem /daglig leder

Anne Dagrund Husby Dyrset
styremedlem

Jon Karstein Nekstad
styremedlem



O. HUSBY FISKEBÅTREDERI AS

STYRETS BERETNING FOR 2018

Virksomhetens art og hvor den drives

O. Husby Fiskebåtrederi AS har i 2018 drevet fiske med autolinefartøyet M/S "O.Husby" i nære og fjerne farvann, med hovedvekt på torsk, hyse, steinbit, brosme, lange og uer. Det har i løpet av året blitt foretatt 11 turer til feltene, fordelt på like mange mannskapsbytte.

O. Husby Fiskebåtrederi AS er morselskap for Husby Senior AS, som er konsolidert i selskapets konsernregnskap. Selskapets datterselskap driver innenfor samme virksomhet som morselskapet.

Selskapet har base i Averøy og samme administrasjon som datterselskapet.

Oversikt over utvikling og resultat / fortsatt drift.

Fisket i 2018 har vært regulert på tilnærmet samme nivå som foregående år med unntak av en reduksjon av torskekvoten på ca 7%. Det ble også i år fritt fiske av hyse mot slutten året. For fartøyene i kvitfisk-sektoren startet 2018 med de samme gode prisene som vi fikk i 2017. Gode og stigende priser, spesielt på torsk og hyse gjennom hele 2018 ga en positive verdiutvikling til tross for reduksjonen på torskekvoten. Styret er tilfreds med at selskapet leverer et resultat for 2018 med et godt regnskapsmessig overskudd.

Rederiets fartøy M/S "O.Husby" ble en del av referanseflåten til Havforskningsinstituttet etter en anbudsrunde fra 2014. Dette er et engasjement som i utgangspunktet skulle løpe til 2018, men som er forlenget med ytterligere år frem til 2020. Dette samarbeide med Havforskningsinstituttet er noe rederiet ser på som et veldig positivt og interessant prosjekt.

Rederiets fartøy M/S "O. Husby" driftet i 2018 med et kvotegrunnlag der kvotefaktoren er 4,86 torsk og 5,00 hyse. Etter forlengelse og ombyggingen av rederiets fartøy «O. Husby» i 2015 mener vi å ha et godt og funksjonelt fartøy som gir økt effektivitet og innfrysingskapasitet i produksjonen.

Selskapet legger stor vekt på å kunne levere kvalitetsprodukter av ypperste kvalitet. Det har likeledes en produksjon om bord som til enhver tid skal gi grunnlag for den beste pris. Det er i den forbindelse innført egenkontroll.

I samsvar med regnskapslovens §3-3 bekreftes det at forutsetningen om fortsatt drift derfor er tilstede og årsregnskapet for 2018 er satt opp under denne forutsetningen.

Styret mener at det fremlagte resultatregnskap og balansen med tilhørende noter gir et rettviseende bilde av O. Husby Fiskebåtrederi AS sine eiendeler og gjeld, finansielle stilling og resultat.

Finansiell risiko

Selskapet er eksponert mot endringer i rentenivået i markedet, da deler av selskapets gjeld har flytende rente.

Likviditetsrisiko

Selskapet vurderer likviditeten i selskapet som tilfredsstillende, men totalt i konsernet som god, da alle forpliktelser betales ved forfall.

Kreditrisiko

Selskapet er garantert oppgjør for solgt fangst gjennom Norges Råfisklag og Sunnmøre og Romsdal Fiskesalslag. Salg utenom lagene gjøres opp mot bankgaranti.



Arbeidsmiljø

Fartøyet har utarbeidet sikkerhetsstyringssystem etter gjeldende forskrifter. Det føres sykefravær for offiserer, skipperer, styrmenn, maskinister og stuerter. Virksomhetens art tilsier at det ikke føres sykefravær for øvrig av mannskap, da de ansatte ombord er lottmottakere.

Virksomheten drives i samsvar med gjeldende lover, forskrifter og reglement for denne type fiskerier. Det har ikke vært arbeidsulykker tilknyttet virksomheten. Styret anser arbeidsmiljøet i bedriften som tilfredsstillende, og har ikke iverksatt andre spesielle tiltak på dette området i 2018.

Likestilling

Blant selskapets ansatte er det bare menn med unntak av 2 kvinner fordelt på 1,6 årsverk med prosentfordeling: 94,4 % menn og 5,6 % kvinner.

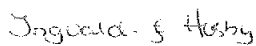
I selskapets styre er andelen av kvinner 50 % og andelen menn er 50 %.

Ytre miljø

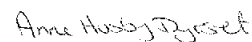
I fartøyets drift blir det forbrukt gassolje. Ved innkjøp er det valgt kvaliteter av gassoljen som gir minst mulig forurensing ved bruk. Ellers er det lagt stor vekt på det generelle vedlikeholdet av fartøyets maskineri for å redusere alle utslipp minimalt. Spillolje og annet miljøfarlig avfall leveres ved mottak på land. Alt annet avfall blir levert i land til destruksjon/resirkulering. Fartøy og rederi bestreber seg på å ta vare på marine biprodukter i de enkelte fiskeriene. Styret mener at selskapets virksomhet ikke forurenser det ytre miljø ut over normal drift av båt.


Ekkilsøy, 31.12.2018 / 30.06.2019.

I styret for O. Husby Fiskebåtrederi AS


Ingvald-John Husby
Styreformann


Jon Nekstad


Anne Husby Dyrset


Jorunn Husby Nekstad



Noter 2018 - O. Husby Fiskebåtrederi AS AS

Konsernregnskap O. Husby Fiskebåtrederi AS

Noter til regnskapet 2018

Note 1 Regnskapsprinsipper

Konsernselskap

Årsregnskapet er satt opp i samsvar med regnskapsloven og god regnskapsskikk for øvrige foretak. Forutsetningen om fortsatt drift er lagt til grunn ved utarbeidelsen.

Morselskapet hadde pr. 31.12. følgende eierandeler i datterselskap:

Navn	Eierandel	Forretningskontor	Virksomhetsområder
Husby Senior AS	100 %	Averøy	Fiske og fangst

Det er foretatt eliminering av internt aksjeeie, mellomværende og interne transaksjoner. Aksjer i datterselskapene er vurdert etter kostmetoden. Utbytte/konsernbidrag fra datterselskap regnskapsføres det samme året som datterselskapet avsetter beløpet. Investeringene blir nedskrevet til virkelig verdi dersom verdifallet ikke er forbigående.

Inntektsføring

Inntektsføring ved salg av varer skjer på leveringstidspunktet. Med leveringstidspunkt menes tidspunktet for overgang av risiko og kontroll knyttet til det leverte. Posten annen driftsinntekt gjelder utleie av driftsmidler og mannskap. Salg av tjenester inntektsføres etter hvert som tjenestene utføres.

Klassifisering og vurdering av balanseposter

Eiendeler bestemt til varig eie eller bruk er klassifisert som anleggsmidler. Anleggsmidler er vurdert til anskaffelseskost. Omløpsmidler og kortsiktig gjeld omfatter normalt poster som forfaller til betaling innen ett år etter balansedagen, samt poster som knytter seg til varekretslopet. Omløpsmidler vurderes til laveste verdi av anskaffelseskost og antatt virkelig verdi. Fordringer klassifiseres som omløpsmidler hvis de skal tilbakebetales i løpet av ett år. For gjeld er analoge kriterier lagt til grunn. Første års avdrag på langsiktige fordringer og langsiktig gjeld klassifiseres likevel ikke som omløpsmiddel og kortsiktig gjeld.

Enkelte poster er vurdert etter andre regler. Postene det gjelder vil være blant de postene som omhandles nedenfor.

Immaterielle eiendeler

Utgifter til andre immaterielle eiendeler balanseføres i den grad det kan identifiseres en fremtidig økonomisk fordel knyttet til utvikling av en identifiserbar immateriell eiendel og utgiftene kan måles pålitelig. I motsatt fall kostnadsføres slike utgifter løpende. Balanseført utvikling avskrives lineært over økonomisk levetid.

Varige driftsmidler

Varige driftsmidler balanseføres og avskrives lineært til restverdi over driftsmidlenes forventede utnyttbare levetid. Vedlikehold av driftsmidler kostnadsføres løpende. Påkostninger eller forbedringer tillegges driftsmidlets kostpris og avskrives i takt med driftsmidlet.

Nedskrivning av anleggsmidler

Ved indikasjon på at balanseført verdi av et anleggsmiddel er høyere enn virkelig verdi, foretas det test for verdifall. Hvis balanseført verdi er høyere enn både salgsverdi og gjenvinnbart beløp, foretas det nedskrivning til det høyeste av salgsverdi og gjenvinnbart beløp. Tidligere nedskrivninger reverseres hvis grunnlaget for nedskrivningen ikke lenger er til stede.

Investeringer i andre selskaper

Kostmetoden brukes som prinsipp for investeringer i andre selskaper. Kostprisen økes når midler tilføres ved kapitalutvidelse, eller når det gis konsernbidrag til datterselskap. Mottatte utdelinger resultatføres i utgangspunktet som inntekt. Utbytte/konsernbidrag fra datterselskap regnskapsføres det samme året som datterselskapet avsetter beløpet. Utbytte fra andre selskaper regnskapsføres som finansinntekt når utbyttet er vedtatt. Investeringene blir nedskrevet til virkelig verdi dersom verdifallet ikke er forbigående.

Varer

Lager av innkjøpte varer er vurdert til det laveste av anskaffelseskost etter FIFO-prinsippet, og netto salgsverdi. Egentilvirkede ferdigvarer og varer under tilvirkning vurderes til variabel tilvirkningskost.

Fordringer

Kundefordringer og andre fordringer er oppført i balansen til pålydende etter fradrag for avsetning til forventet tap. Avsetning for tap gjøres på grunnlag av individuelle vurderinger av de enkelte fordringene. I tillegg gjøres det for øvrige kundefordringer en uspesifisert avsetning for å dekke antatt tap.



Noter 2018 - O. Husby Fiskebåtrederi AS AS

Note 1 - fortsettelse

Pensjonsforpliktelser

Pensjonsordningen er finansiert gjennom innbetalinger til forsikringsselskap. Ved innskuddsplaner betaler selskapet innskudd til et forsikringsselskap. Selskapet har ingen ytterligere betalingsforpliktelse etter at innskuddene er betalt. Innskuddene regnskapsføres som lønnskostnad.

Skatt

Skattekostnaden i resultatregnskapet omfatter både periodens betalbare skatt og endring i utsatt skatt. Utsatt skatt beregnes med 22 % på grunnlag av de midlertidige forskjeller som eksisterer mellom regnskapsmessige og skattemessige verdier, samt eventuelt ligningsmessig underskudd til fremføring ved utgangen av regnskapsåret. Skatteøkende og skattereduserende midlertidige forskjeller som reverserer eller kan reversere i samme periode er utlignet og nettoført. Utsatt skatt på merverdier i forbindelse med oppkjøp av datterselskap blir ikke utlignet.

Kontantstrømoppstilling

Kontantstrømoppstillingen utarbeides etter den indirekte metoden. Kontanter og kontantekvivalenter omfatter kontanter, bankinnskudd og andre kortsiktige likvide plasseringer som umiddelbart og med uvesentlig kursrisiko kan konverteres til kjente kontantbeløp og med gjenværende løpetid mindre enn tre måneder fra anskaffelsesdato.

Note 2 Skattenote

Spesifikasjon av forskjeller mellom regnskapsmessig og skattemessig resultat før skattekostnad og skattepliktig inntekt:

	Morselskapet	Konsernet
Resultat før skattekostnad og konsernbidrag	8 302 825	11 049 989
Permanente forskjeller	-3 959 366	-444 271
Endring i midlertidige forskjeller	-591 616	4 341 400
Årets skattepliktige inntekt	3 751 843	14 947 118

Betalbar skatt (23%)	862 923	3 437 836
----------------------	---------	-----------

Spesifikasjon av midlertidige forskjeller:

Morselskapet :

	31.12.2017	31.12.2018	Endring
Driftsmidler	23 759 918	24 338 770	578 852
Gevinst- og tapskonto	-63 824	-51 060	12 764
Netto midlertidige forskjeller	23 696 094	24 287 710	591 616

Balanseført utsatt skatt	5 450 103	5 343 297	-106 805
	23 %	22 %	

Konsernet:

	31.12.2017	31.12.2018	Endring
Driftsmidler	25 843 860	26 005 923	162 063
Gevinst- og tapskonto	22 517 307	18 013 844	-4 503 463
Sum	48 361 167	44 019 767	-4 341 400
Inntektsført utbytte	-	-	-
Underskudd til fremføring	-	-	-
Netto midlertidige forskjeller	48 361 167	44 019 767	-4 341 400

Balanseført utsatt skatt	11 123 068	9 684 348	-1 438 721
	23 %	22 %	

Spesifikasjon av skattekostnad:

	Morselskapet	Konsernet
Betalbar skatt	862 923	3 437 836
Endring utsatt skatt	-106 805	-1 438 721
Sum skattekostnad	756 117	1 999 116



Noter 2018 - O. Husby Fiskebåtrederi AS AS

Note 3 Spesifikasjon av anleggsmidler

Konsernet:	Immaterielle eiendeler	Skip og flytende install.	Driftsløsøre	Sum
Anskaffelseskost 01.01.	53 085 127	93 668 897	2 625 413	149 379 437
Tilgang	-	11 000 000	33 945	11 033 945
Avgang	-	-11 000 000	-	-11 000 000
Anskaffelseskost 31.12.	53 085 127	93 668 897	2 659 358	149 413 382
Akk. av- og nedskr. 01.01	20 282 950	30 054 397	1 443 013	51 780 360
Årets avskrivninger	2 336 865	5 505 518	116 554	7 958 937
Tilbakeførte avskrivninger ifm salg	-	-505 000	-	-505 000
Akk. av- og nedskr. 31.12	22 619 815	35 054 915	1 559 567	59 234 297
Balanseført verdi pr. 31.12.	30 465 312	58 613 982	1 099 791	90 179 085

Avskrivningsplan

	3 - 6 %	3 - 10 %	15 - 30 %
--	---------	----------	-----------

Note 4 Investering i aksjer og andeler

Seiskapets datterselskap har hovedkontor i Averøy Kommune.

Mørselskapet hadde per 31.12 følgende investeringer:

Datterselskap:	Selskapets aksjekapital	Antall aksjer	Eierandel	Verdi i balansen	Resultat 2018	EK 2018	Avsatt utbytte
Husby Senior AS	7 500 000	7 500	100 %	24 775 000	4 867 458	30 787 929	4 500 000

Investering i aksjer og andeler:	Antall	Kostpris	Bokført verdi
Nordmøre Fiskebåt AS	500	250 000	75 236
Smølagruppen AS	2	2 000	2 000
Ecobait AS	72	144 000	144 000

Investeringer er regnskapsført etter kostmetoden.

Husby Senior AS:

Investering i aksjer og andeler:	Antall	Kostpris	Bokført verdi
Nordmøre Fiskebåt AS	500	250 000	75 236



Noter 2018 - O. Husby Fiskebåtrederi AS AS

Note 5 Mellomværende og transaksjoner konsernselskap og aksjonærer

	Morselskapet	
	2018	2017
Kortsiktig fordring på datterselskap	12 535 336	8 035 336
Renteinntekter fra datterselskap	-	-
Inntektsført utbytte	4 500 000	4 500 000
Langsiktig gjeld til datterselskap	24 403 140	23 356 109
Leverandørgjeld til konsernselskap	867 350	10 867 350
Renteutgifter til datterselskap	778 031	1 254 075

Transaksjoner mellom konsernselskaper	Morselskapet	
	2018	2017
Salg til konsernselskap	0	18 400 000
Kjøp fra nærstående	23 150	37 200

Note 6 Langsiktig gjeld, pantestillelser ol.

Morselskapet:

Bokført verdi eiendeler stillet som sikkerhet:	2018	2017
Strukturkvoter	41 352 236	44 825 809
Skip	58 613 982	63 614 500
Aksjer	24 775 000	24 775 000
Driftsløsøre	1 099 791	1 182 400
Lager av varer og annen beholdning	777 654	1 544 601
Kundefordringer	12 255 449	10 988 460
Sum	138 874 112	146 930 770

Bokført gjeld som er sikret ved pant:	2018	2017
Langsiktig gjeld til kredittinstitusjoner	91 600 759	99 783 718
Sum	91 600 759	99 783 718

Andel langsiktig gjeld som forfaller mer enn 5 år etter balansedato 50 685 000 61 400 000

Konsernet:

Bokført verdi eiendeler stillet som sikkerhet:	2018	2017
Strukturkvoter	30 465 312	32 802 177
Skip	58 613 982	63 614 500
Driftsløsøre	1 099 791	1 182 400
Lager av varer og annen beholdning	777 654	1 544 601
Kundefordringer	13 651 853	10 988 460
Sum	104 608 592	110 132 138

Bokført gjeld som er sikret ved pant:	2018	2017
Langsiktig gjeld til kredittinstitusjoner	91 600 759	99 783 718
Sum	91 600 759	99 783 718

Andel langsiktig gjeld som forfaller mer enn 5 år etter balansedato 50 685 000 61 400 000



Noter 2018 - O. Husby Fiskebåtrederi AS AS

Note 7 Varelager

Morselskapet:	2018	2017
Innkjøpte varer til anskaffelseskost	777 654	1 544 601
Regnskapsmessig nedskrivning	-	-
Bokført verdi 31.12.	777 654	1 544 601

Datterselskapet har ikke varelager.

Note 8 Bundne midler

Bundne skattetrekksmidler i konsernet per 31.12 utgjør kr 1 230 689.
Morselskapet har stillet garanti for skattetrekksmidler med kr 4 500 000.

Note 9 Aksjekapital og aksjonærinformasjon

Aksjekapitalen i selskapet per 31.12 består av 150 aksjer à kr 1 000.
Hver aksje gir samme rett i selskapet.

Selskapets aksjonærer er:	Antall aksjer	Eierandel	Verv
Ingvald-John Husby	78	52 %	Styrets leder
Jorunn Husby Nekstad	36	24 %	Daglig leder/styremedlem
Anne Husby Dyrset	36	24 %	Styremedlem
Sum	150	100 %	

Note 10 Egenkapital

Morselskap:	Aksjekapital	Annen egenkapital	Sum egenkapital
Egenkapital per 31.12.2017	150 000	20 557 963	20 707 963
Årets resultat		7 546 708	7 546 708
Avsatt utbytte		-3 000 000	-3 000 000
Egenkapital per 31.12.18	150 000	25 104 670	25 254 670

Konsernet	Aksjekapital	Annen egenkapital	Sum egenkapital
Egenkapital per 31.12.2017	150 000	9 679 802	9 829 802
Årsresultat		9 050 874	9 050 874
Avsatt utbytte		-3 000 000	-3 000 000
Sum egenkapital per 31.12.2018	150 000	15 730 676	15 880 675



Noter 2018 - O. Husby Fiskebåtrederi AS AS

Note 11 Fordringer

Konsernet:	2018	2017
Tap på fordringer	0	75 442
Innkomet på tidligere avskrevne fordringer	-60 551	-
Endring delkrederavsetning	0	0
Netto tap på fordringer	-60 551	75 442

Delkrederavsetning - -

Andel av fordringer som forfaller til betaling om mer enn ett år - -

Morselskapet har ingen langsiktige fordringer.

Note 12 Lønnskostnader og andre personalkostnader

Morselskapet:	2018	2017
Spesifikasjon av mannskapskostnader:		
Lotter, hyrer m.m	34 707 305	35 133 237
Lønn, feriepenger	1 971 966	1 353 576
Arbeidsgiveravgift	314 715	229 545
Pensjonskostnader	167 677	213 208
Andre personalkostnader	1 658 847	1 439 844
Sum	38 820 510	38 369 410

Gjennomsnittlig antall årsverk 37 30

Godtgjørelser:	Daglig leder	Styret
Lønn	1 160 411	80 000
Ytelser knyttet til forsikring	44 632	-
Annen godtgjørelse	49 024	-

Konsernet:	2018	2017
Spesifikasjon av lønnskostnader		
Lotter, hyrer m.m	45 993 376	34 921 041
Lønn, feriepenger	2 031 966	5 378 377
Arbeidsgiveravgift	327 859	797 041
Pensjonskostnader	197 497	213 208
Andre personalkostnader	1 724 553	1 452 981
Sum	50 275 250	42 762 648

Gjennomsnittlig antall årsverk 87 30

Godtgjørelser:	Daglig leder	Styret
Lønn	1 160 411	80 000
Ytelser til pensjonsordning	44 632	-
Annen godtgjørelse	49 024	-

Note 13 Revisor

	Morselskapet	Konsernet
Revisjonshonorar eks. mva	56 650	86 650
Bistand utarbeidelse årsregnskap ol. eks mva.	18 250	26 500
Annen bistand eks. mva	9 200	11 200
Sum	84 100	124 350



Noter 2018 - G. Husby Fiskebåtrederi AS AS

Note 14 Pensjonskostnader

Konsernet er pliktig til å ha obligatorisk tjenestepensjon for noen av sine ansatte. Selskapet har opprettet en pensjonsordning som oppfyller kravene i lov om obligatorisk tjenestepensjon.

Årets pensjonskostnad utgjør totalt kr 197 497, som tilsvarer innbetalt premie.

Note 15 Driftsinntekter

Driftsinntekter er i det vesentlige fangstinntekter.

Note 16 Finansiell risiko

Morselskapet har ekstern gjeld til kredittinstitusjoner, og anses å ha middels finansiell risiko.

All gjeld er i norske kroner.

Finansiell risiko vil være knyttet til endringer i rentenivået.

Konsernet som helhet anses å ha middels finansiell risiko.



Konsernregnskap 2018

O. Husby Fiskebåtrederi AS

Organisasjonsnr: 956 573 971

O. Husby Fiskebåtrederi AS
Kontantstrømoppstilling

MORSELSKAP					KONSERN	
2017	2018	KONTANTSTRØMMER FRA OPERASJONELLE AKTIVITETER:	2018	2017		
18 871 117	8 302 825	Ordinært resultat før skattekostnad	11 049 989	12 161 683		
-	-	Periodens betalte skatt	- 704 213	-		
8 572 603	8 590 645	Ordinære avskrivninger	7 958 937	7 435 895		
22 404	-	Nedskrivning finansielle anleggsmidler	-	44 809		
-	-	Tap/gevinst ved salg av anleggsmidler	- 505 000	-		
4 040	766 947	Endring i varer	766 947	4 040		
-2 068 730	-1 266 989	Endring i kundefordringer	- 6 755 082	1 169 143		
-286 763	5 125 785	Endring i leverandørgjeld	6 497 038	- 309 394		
-4 167 694	-3 778 815	Endring i andre omløpsmidler og andre gjeldsposter	- 1 361 917	- 2 035 921		
<u>20 946 977</u>	<u>17 740 398</u>	Netto kontantstrømmer fra operasjonelle aktiviteter	<u>16 946 699</u>	<u>18 470 255</u>		
		KONTANTSTRØMMER FRA INVESTERINGSAKTIVITETER:				
-	-	Innbetalinger ved lån til andre foretak				
-	-	Innbetalinger ved salg av varige driftsmidler	11 000 000	-		
-397 630	-33 945	Utbetalinger ved kjøp av varige driftsmidler	- 11 033 945	- 397 630		
-78 000	-65 700	Utbetalinger ved kjøp av finansielle anleggsmidler	- 65 701	- 78 000		
<u>-475 630</u>	<u>-99 645</u>	Netto kontantstrøm fra investeringsaktiviteter	<u>- 99 646</u>	<u>- 475 630</u>		
		KONTANTSTRØMMER FRA FINANSIERINGSAKTIVITETER:				
-	1 047 031	Innbetalinger ved opptak av ny langsiktig gjeld	6 000 000	-		
-7 657 883	-8 182 959	Utbetalinger ved nedbetaling av langsiktig gjeld	- 8 182 959	- 7 657 883		
-1 049 162	-	Netto endring i kassekreditt	-	- 1 049 162		
-	-3 000 000	Utbetalinger av utbytte	- 3 000 000	-		
<u>-8 707 045</u>	<u>#####</u>	Netto kontantstrøm fra finansieringsaktiviteter	<u>- 5 182 959</u>	<u>- 8 707 045</u>		
11 764 302	7 504 825	Netto endring i bankinnskudd, kontanter og lignende	11 664 094	9 287 580		
1 395 054	13 159 356	Beholdning av bankinnskudd, kontanter og lignende pr 01.01.	34 157 086	24 869 506		
<u>13 159 356</u>	<u>20 664 181</u>	Beholdning av bankinnskudd, kontanter og lignende pr 31.12.	<u>45 821 180</u>	<u>34 157 086</u>		



Konsernregnskap O. Husby Fiskebåtrederi AS Resultatregnskap

MORSELSKAP			KONSERN		
2017	2018	NOTE	DRIFTSINNEKTER OG DRIFTSKOSTNADER	2018	2017
62 753 255	80 116 274		Fangsinntekt	113 273 682	84 956 465
19 884 252	1 169 760	5	Annen driftsinntekt	3 806 720	1 484 252
82 637 508	81 286 034	15	Sum driftsinntekter	117 080 402	86 440 718
39 319 411	39 320 510	12, 14	Vare- og mannskapskostnader	62 985 075	43 712 648
15 814 289	23 128 860		Drift- og vedlikeholdskostnader	27 160 864	16 097 055
8 572 603	8 590 645	3	Avskrivning på varige driftsmidler og immaterielle eiendeler	7 958 937	7 435 895
2 621 624	2 780 606	5, 12, 13	Annen driftskostnad	4 595 193	3 147 888
66 327 926	73 820 621		Sum driftskostnader	102 700 069	70 393 486
16 309 582	7 465 413		Driftsresultat	14 380 333	16 047 233
			FINANSINNEKTER OG FINANSKOSTNADER		
8 035 336	4 500 000	4	Inntekt på investering i datterselskap og tilknyttet selskap	0	0
65 624	147 461		Annen renteinntekt	310 181	377 038
184 269	189 516		Annen finansinntekt	189 533	229 739
-22 404	0	4	Nedskrivning av finansielle eiendeler	0	-44 809
-1 254 075	-778 031	5	Rentekostnad til foretak i samme konsern	0	0
-4 447 215	-3 221 295		Annen rentekostnad	-3 828 863	-4 447 519
0	-240		Annen finanskostnad	-1 195	0
2 561 535	837 411		Netto finansresultat	-3 330 344	-3 885 551
18 871 117	8 302 825		Ordinært resultat før skattekostnad	11 049 989	12 161 683
3 320 115	756 117	2	Skattekostnad på ordinært resultat	1 999 116	2 297 773
15 551 002	7 546 708		Ordinært resultat	9 050 874	9 863 910
15 551 002	7 546 708		ÅRSRESULTAT	9 050 874	9 863 910
			OVERFØRINGER		
12 551 002	4 546 708		Avsatt til annen egenkapital	6 050 874	6 863 910
3 000 000	3 000 000		Avsatt utbytte	3 000 000	3 000 000
15 551 002	7 546 708	10	Sum overføringer	9 050 874	9 863 910



Konsernregnskap
O. Husby Fiskebåtrederi AS
Balanse pr 31. desember

MORSELSKAP				KONSERN	
2017	2018	NOTE	EIENDELER	2018	2017
			Anleggsmidler		
			Immaterielle eiendeler		
44 825 809	41 352 236	3, 6	Konsesjoner, patenter ol.	30 465 312	32 802 177
<u>44 825 809</u>	<u>41 352 236</u>		Sum immaterielle eiendeler	<u>30 465 312</u>	<u>32 802 177</u>
			Varige driftsmidler		
63 614 500	58 613 982	3, 6	Skip og flytende installasjoner	58 613 982	63 614 500
1 182 400	1 099 791	3, 6	Driftsløsøre, inventar o.a. utstyr	1 099 791	1 182 400
<u>64 796 900</u>	<u>59 713 773</u>		Sum varige driftsmidler	<u>59 713 773</u>	<u>64 796 900</u>
			Finansielle anleggsmidler		
24 775 000	24 775 000	4, 6	Investering i datterselskap	0	0
155 536	221 236	4	Investeringer i aksjer og andeler	296 772	231 071
0	0		Andre fordringer	0	0
<u>24 930 536</u>	<u>24 996 236</u>		Sum finansielle anleggsmidler	<u>296 772</u>	<u>231 071</u>
<u>134 553 245</u>	<u>126 062 245</u>		Sum anleggsmidler	<u>90 475 857</u>	<u>97 830 148</u>
			Omløpsmidler		
1 544 601	777 654	6, 7	Varer	777 654	1 544 601
			Fordringer		
10 988 460	12 255 449	6, 10	Kundefordringer	13 651 853	6 896 771
8 035 336	12 535 336	5	Konsernfordringer	0	0
1 367 011	602 052		Andre kortsiktige fordringer	4 154 932	1 367 011
<u>20 390 807</u>	<u>25 392 837</u>		Sum fordringer	<u>17 806 785</u>	<u>8 263 782</u>
13 159 356	20 664 181	8	Bankinnskudd, kontanter og lignende	45 821 180	34 157 086
<u>35 094 764</u>	<u>46 834 672</u>		Sum omløpsmidler	<u>64 405 619</u>	<u>43 965 468</u>
<u>169 648 009</u>	<u>172 896 917</u>	16	SUM EIENDELER	<u>154 881 475</u>	<u>141 795 616</u>



Noter 2018 - O. Husby Fiskebåtrederi AS AS

Konsernregnskap O. Husby Fiskebåtrederi AS

Noter til regnskapet 2018

Note 1 Regnskapsprinsipper

Konsernselskap

Årsregnskapet er satt opp i samsvar med regnskapsloven og god regnskapsskikk for øvrige foretak. Forutsetningen om fortsatt drift er lagt til grunn ved utarbeidelsen.

Morselskapet hadde pr. 31.12. følgende eierandeler i datterselskap:

Navn	Eierandel	Forretningskontor	Virksomhetsområder
Husby Senior AS	100 %	Averøy	Fiske og fangst

Det er foretatt eliminering av internt aksjeeie, mellomværende og interne transaksjoner. Aksjer i datterselskapene er vurdert etter kostmetoden. Utbytte/konsernbidrag fra datterselskap regnskapsføres det samme året som datterselskapet avsetter beløpet. Investeringene blir nedskrevet til virkelig verdi dersom verdifallet ikke er forbigående.

Inntektsføring

Inntektsføring ved salg av varer skjer på leveringstidspunktet. Med leveringstidspunkt menes tidspunktet for overgang av risiko og kontroll knyttet til det leverte. Posten annen driftsinntekt gjelder utleie av driftsmidler og mannskap. Salg av tjenester inntektsføres etter hvert som tjenestene utføres.

Klassifisering og vurdering av balanseposter

Eiendeler bestemt til varig eie eller bruk er klassifisert som anleggsmidler. Anleggsmidler er vurdert til anskaffelseskost. Omløpsmidler og kortsiktig gjeld omfatter normalt poster som forfaller til betaling innen ett år etter balansedagen, samt poster som knytter seg til varekretslopet. Omløpsmidler vurderes til laveste verdi av anskaffelseskost og antatt virkelig verdi. Fordringer klassifiseres som omløpsmidler hvis de skal tilbakebetales i løpet av ett år. For gjeld er analoge kriterier lagt til grunn. Første års avdrag på langsiktige fordringer og langsiktig gjeld klassifiseres likevel ikke som omløpsmiddel og kortsiktig gjeld.

Enkelte poster er vurdert etter andre regler. Postene det gjelder vil være blant de postene som omhandles nedenfor.

Immaterielle eiendeler

Utgifter til andre immaterielle eiendeler balanseføres i den grad det kan identifiseres en fremtidig økonomisk fordel knyttet til utvikling av en identifiserbar immateriell eiendel og utgiftene kan måles pålitelig. I motsatt fall kostnadsføres slike utgifter løpende. Balanseført utvikling avskrives lineært over økonomisk levetid.

Varige driftsmidler

Varige driftsmidler balanseføres og avskrives lineært til restverdi over driftsmidlenes forventede utnyttbare levetid. Vedlikehold av driftsmidler kostnadsføres løpende. Påkostninger eller forbedringer tillegges driftsmidlets kostpris og avskrives i takt med driftsmidlet.

Nedskrivning av anleggsmidler

Ved indikasjon på at balanseført verdi av et anleggsmiddel er høyere enn virkelig verdi, foretas det test for verdifall. Hvis balanseført verdi er høyere enn både salgsverdi og gjenvinnbart beløp, foretas det nedskrivning til det høyeste av salgsverdi og gjenvinnbart beløp. Tidligere nedskrivninger reverseres hvis grunnlaget for nedskrivningen ikke lenger er til stede.

Investeringer i andre selskaper

Kostmetoden brukes som prinsipp for investeringer i andre selskaper. Kostprisen økes når midler tilføres ved kapitalutvidelse, eller når det gis konsernbidrag til datterselskap. Mottatte utdelinger resultatføres i utgangspunktet som inntekt. Utbytte/konsernbidrag fra datterselskap regnskapsføres det samme året som datterselskapet avsetter beløpet. Utbytte fra andre selskaper regnskapsføres som finansinntekt når utbyttet er vedtatt. Investeringene blir nedskrevet til virkelig verdi dersom verdifallet ikke er forbigående.

Varer

Lager av innkjøpte varer er vurdert til det laveste av anskaffelseskost etter FIFO-prinsippet, og netto salgsverdi. Egentilvirkede ferdigvarer og varer under tilvirkning vurderes til variabel tilvirkningskost.

Fordringer

Kundefordringer og andre fordringer er oppført i balansen til pålydende etter fradrag for avsetning til forventet tap. Avsetning for tap gjøres på grunnlag av individuelle vurderinger av de enkelte fordringene. I tillegg gjøres det for øvrige kundefordringer en uspesifisert avsetning for å dekke antatt tap.



Noter 2018 - O. Husby Fiskebåtrederi AS AS

Note 1 - fortsettelse

Pensjonsforpliktelser

Pensjonsordningen er finansiert gjennom innbetalinger til forsikringsselskap. Ved innskuddsplaner betaler selskapet innskudd til et forsikringsselskap. Selskapet har ingen ytterligere betalingsforpliktelse etter at innskuddene er betalt. Innskuddene regnskapsføres som lønnskostnad.

Skatt

Skattekostnaden i resultatregnskapet omfatter både periodens betalbare skatt og endring i utsatt skatt. Utsatt skatt beregnes med 22 % på grunnlag av de midlertidige forskjeller som eksisterer mellom regnskapsmessige og skattemessige verdier, samt eventuelt ligningsmessig underskudd til fremføring ved utgangen av regnskapsåret. Skatteøkende og skattereduserende midlertidige forskjeller som reverserer eller kan reversere i samme periode er utlignet og nettoført. Utsatt skatt på merverdier i forbindelse med oppkjøp av datterselskap blir ikke utlignet.

Kontantstrømoppstilling

Kontantstrømoppstillingen utarbeides etter den indirekte metoden. Kontanter og kontantekvivalenter omfatter kontanter, bankinnskudd og andre kortsiktige likvide plasseringer som umiddelbart og med uvesentlig kursrisiko kan konverteres til kjente kontantbeløp og med gjenværende løpetid mindre enn tre måneder fra anskaffelsesdato.

Note 2 Skattenote

Spesifikasjon av forskjeller mellom regnskapsmessig og skattemessig resultat før skattekostnad og skattepliktig inntekt:

	Morselskapet	Konsernet
Resultat før skattekostnad og konsernbidrag	8 302 825	11 049 989
Permanente forskjeller	-3 959 366	-444 271
Endring i midlertidige forskjeller	-591 616	4 341 400
Årets skattepliktige inntekt	3 751 843	14 947 118

Betalbar skatt (23%)	862 923	3 437 836
----------------------	---------	-----------

Spesifikasjon av midlertidige forskjeller:

Morselskapet :

	31.12.2017	31.12.2018	Endring
Driftsmidler	23 759 918	24 338 770	578 852
Gevinst- og tapskonto	-63 824	-51 060	12 764
Netto midlertidige forskjeller	23 696 094	24 287 710	591 616

Balanseført utsatt skatt	5 450 103	5 343 297	-106 805
	23 %	22 %	

Konsernet:

	31.12.2017	31.12.2018	Endring
Driftsmidler	25 843 860	26 005 923	162 063
Gevinst- og tapskonto	22 517 307	18 013 844	-4 503 463
Sum	48 361 167	44 019 767	-4 341 400
Inntektsført utbytte	-	-	-
Underskudd til fremføring	-	-	-
Netto midlertidige forskjeller	48 361 167	44 019 767	-4 341 400

Balanseført utsatt skatt	11 123 068	9 684 348	-1 438 721
	23 %	22 %	

Spesifikasjon av skattekostnad:

	Morselskapet	Konsernet
Betalbar skatt	862 923	3 437 836
Endring utsatt skatt	-106 805	-1 438 721
Sum skattekostnad	756 117	1 999 116



Noter 2018 - O. Husby Fiskebåtrederi AS AS

Note 3 Spesifikasjon av anleggsmidler

Konsernet:	Immaterielle eiendeler	Skip og flytende install.	Driftsløsøre	Sum
Anskaffelseskost 01.01.	53 085 127	93 668 897	2 625 413	149 379 437
Tilgang	-	11 000 000	33 945	11 033 945
Avgang	-	-11 000 000	-	-11 000 000
Anskaffelseskost 31.12.	53 085 127	93 668 897	2 659 358	149 413 382
Akk. av- og nedskr. 01.01	20 282 950	30 054 397	1 443 013	51 780 360
Årets avskrivninger	2 336 865	5 505 518	116 554	7 958 937
Tilbakeførte avskrivninger ifm salg	-	-505 000	-	-505 000
Akk. av- og nedskr. 31.12	22 619 815	35 054 915	1 559 567	59 234 297
Balansført verdi pr. 31.12.	30 465 312	58 613 982	1 099 791	90 179 085

Avskrivningsplan

	3 - 6 %	3 - 10 %	15 - 30 %
--	---------	----------	-----------

Note 4 Investering i aksjer og andeler

Seiskapets datterselskap har hovedkontor i Averøy Kommune.

Mørselskapet hadde per 31.12 følgende investeringer:

Datterselskap:	Selskapets aksjekapital	Antall aksjer	Eierandel	Verdi i balansen	Resultat 2018	EK 2018	Avsatt utbytte
Husby Senior AS	7 500 000	7 500	100 %	24 775 000	4 867 458	30 787 929	4 500 000

Investering i aksjer og andeler:	Antall	Kostpris	Bøkført verdi
Nordmøre Fiskebåt AS	500	250 000	75 236
Smølagruppen AS	2	2 000	2 000
Ecobait AS	72	144 000	144 000

Investeringer er regnskapsført etter kostmetoden.

Husby Senior AS:

Investering i aksjer og andeler:	Antall	Kostpris	Bøkført verdi
Nordmøre Fiskebåt AS	500	250 000	75 236



Noter 2018 - O. Husby Fiskebåtrederi AS AS

Note 5 Mellomværende og transaksjoner konsernselskap og aksjonærer

	Morselskapet	
	2018	2017
Kortsiktig fordring på datterselskap	12 535 336	8 035 336
Renteinntekter fra datterselskap	-	-
Inntektsført utbytte	4 500 000	4 500 000
Langsiktig gjeld til datterselskap	24 403 140	23 356 109
Leverandørgjeld til konsernselskap	867 350	10 867 350
Renteutgifter til datterselskap	778 031	1 254 075

Transaksjoner mellom konsernselskaper	Morselskapet	
	2018	2017
Salg til konsernselskap	0	18 400 000
Kjøp fra nærstående	23 150	37 200

Note 6 Langsiktig gjeld, pantstillelser ol.

Morselskapet:

Bokført verdi eiendeler stillet som sikkerhet:	2018	2017
Strukturkvoter	41 352 236	44 825 809
Skip	58 613 982	63 614 500
Aksjer	24 775 000	24 775 000
Driftsløsøre	1 099 791	1 182 400
Lager av varer og annen beholdning	777 654	1 544 601
Kundefordringer	12 255 449	10 988 460
Sum	138 874 112	146 930 770

Bokført gjeld som er sikret ved pant:	2018	2017
Langsiktig gjeld til kredittinstitusjoner	91 600 759	99 783 718
Sum	91 600 759	99 783 718

Andel langsiktig gjeld som forfaller mer enn 5 år etter balansedato	50 685 000	61 400 000
---	------------	------------

Konsernet:

Bokført verdi eiendeler stillet som sikkerhet:	2018	2017
Strukturkvoter	30 465 312	32 802 177
Skip	58 613 982	63 614 500
Driftsløsøre	1 099 791	1 182 400
Lager av varer og annen beholdning	777 654	1 544 601
Kundefordringer	13 651 853	10 988 460
Sum	104 608 592	110 132 138

Bokført gjeld som er sikret ved pant:	2018	2017
Langsiktig gjeld til kredittinstitusjoner	91 600 759	99 783 718
Sum	91 600 759	99 783 718

Andel langsiktig gjeld som forfaller mer enn 5 år etter balansedato	50 685 000	61 400 000
---	------------	------------



Noter 2018 - O. Husby Fiskebåtrederi AS AS

Note 7 Varelager

Morselskapet:	2018	2017
Innkjøpte varer til anskaffelseskost	777 654	1 544 601
Regnskapsmessig nedskrivning	-	-
Bokført verdi 31.12.	777 654	1 544 601

Datterselskapet har ikke varelager.

Note 8 Bundne midler

Bundne skattetrekksmidler i konsernet per 31.12 utgjør kr 1 230 689.
Morselskapet har stillet garanti for skattetrekksmidler med kr 4 500 000.

Note 9 Aksjekapital og aksjonærinformasjon

Aksjekapitalen i selskapet per 31.12 består av 150 aksjer à kr 1 000.
Hver aksje gir samme rett i selskapet.

Selskapets aksjonærer er:	Antall aksjer	Eierandel	Verv
Ingvald-John Husby	78	52 %	Styrets leder
Jorunn Husby Nekstad	36	24 %	Daglig leder/styremedlem
Anne Husby Dyrset	36	24 %	Styremedlem
Sum	150	100 %	

Note 10 Egenkapital

Morselskap:	Aksjekapital	Annen egenkapital	Sum egenkapital
Egenkapital per 31.12.2017	150 000	20 557 963	20 707 963
Årets resultat		7 546 708	7 546 708
Avsatt utbytte		-3 000 000	-3 000 000
Egenkapital per 31.12.18	150 000	25 104 670	25 254 670

Konsernet	Aksjekapital	Annen egenkapital	Sum egenkapital
Egenkapital per 31.12.2017	150 000	9 679 802	9 829 802
Årsresultat		9 050 874	9 050 874
Avsatt utbytte		-3 000 000	-3 000 000
Sum egenkapital per 31.12.2018	150 000	15 730 676	15 880 675



Noter 2018 - O. Husby Fiskebåtrederi AS AS

Note 11 Fordringer

Konsernet:	2018	2017
Tap på fordringer	0	75 442
Innkomet på tidligere avskrevne fordringer	-60 551	-
Endring delkrederavsetning	0	0
Netto tap på fordringer	-60 551	75 442

Delkrederavsetning - -

Andel av fordringer som forfaller til betaling om mer enn ett år - -

Morselskapet har ingen langsiktige fordringer.

Note 12 Lønnskostnader og andre personalkostnader

Morselskapet:	2018	2017
Spesifikasjon av mannskapskostnader:		
Lotter, hyrer m.m	34 707 305	35 133 237
Lønn, feriepenger	1 971 966	1 353 576
Arbeidsgiveravgift	314 715	229 545
Pensjonskostnader	167 677	213 208
Andre personalkostnader	1 658 847	1 439 844
Sum	38 820 510	38 369 410

Gjennomsnittlig antall årsverk 37 30

Godtgjørelser:	Daglig leder	Styret
Lønn	1 160 411	80 000
Ytelser knyttet til forsikring	44 632	-
Annen godtgjørelse	49 024	-

Konsernet:	2018	2017
Spesifikasjon av lønnskostnader		
Lotter, hyrer m.m	45 993 376	34 921 041
Lønn, feriepenger	2 031 966	5 378 377
Arbeidsgiveravgift	327 859	797 041
Pensjonskostnader	197 497	213 208
Andre personalkostnader	1 724 553	1 452 981
Sum	50 275 250	42 762 648

Gjennomsnittlig antall årsverk 87 30

Godtgjørelser:	Daglig leder	Styret
Lønn	1 160 411	80 000
Ytelser til pensjonsordning	44 632	-
Annen godtgjørelse	49 024	-

Note 13 Revisor

	Morselskapet	Konsernet
Revisjonshonorar eks. mva	56 650	86 650
Bistand utarbeidelse årsregnskap ol. eks mva.	18 250	26 500
Annen bistand eks. mva	9 200	11 200
Sum	84 100	124 350



Noter 2018 - G. Husby Fiskebåtrederi AS AS

Note 14 Pensjonskostnader

Konsernet er pliktig til å ha obligatorisk tjenestepensjon for noen av sine ansatte. Selskapet har opprettet en pensjonsordning som oppfyller kravene i lov om obligatorisk tjenestepensjon.

Årets pensjonskostnad utgjør totalt kr 197 497, som tilsvarer innbetalt premie.

Note 15 Driftsinntekter

Driftsinntekter er i det vesentlige fangstinntekter.

Note 16 Finansiell risiko

Morselskapet har ekstern gjeld til kredittinstitusjoner, og anses å ha middels finansiell risiko.

All gjeld er i norske kroner.

Finansiell risiko vil være knyttet til endringer i rentenivået.

Konsernet som helhet anses å ha middels finansiell risiko.