



ÅRSREGNSKAPET FOR REGNSKAPSÅRET 2025 - GENERELL INFORMASJON

Enheten

Organisasjonsnummer: 996 311 457
Organisasjonsform: Aksjeselskap
Foretaksnavn: ATI HOLDING AS
Forretningsadresse: Pareliusveien 14E
1177 OSLO

Regnskapsår

Årsregnskapets periode: 01.01.2025 - 31.12.2025

Konsern

Morselskap i konsern: Nei

Regnskapsregler

Regler for små foretak benyttet: Ja
Benyttet ved utarbeidelsen av årsregnskapet til selskapet: Regnskapslovens alminnelige regler

Årsregnskapet fastsatt av kompetent organ

Bekreftet av representant for selskapet: Vidar Sølvsrudt
Dato for fastsettelse av årsregnskapet: 23.04.2026

Grunnlag for avgivelse

År 2025: Årsregnskapet er elektronisk innlevert
År 2024: Tall er hentet fra elektronisk innlevert årsregnskap fra 2025

Det er ikke krav til at årsregnskapet m.v. som sendes til Regnskapsregisteret er undertegnet. Kontrollen på at dette er utført ligger hos revisor/enhetens øverste organ. Sikkerheten ivaretas ved at innsender har rolle/rettighet for innsending av årsregnskapet via Altinn, og ved at det bekreftes at årsregnskapet er fastsatt av kompetent organ.

Brønnøysundregistrene, 26.04.2026



Resultatregnskap

Beløp i: NOK	Note	2025	2024
RESULTATREGNSKAP			
Inntekter			
Salgsinntekt		100 000	100 000
Annen driftsinntekt			229 500
Sum inntekter		100 000	329 500
Kostnader			
Lønnskostnad	1, 2		
Avskrivning av driftsmidler og immaterielle eiendeler			58 500
Annen driftskostnad	1	381 528	755 878
Sum kostnader		381 528	814 378
Driftsresultat		-281 528	-484 878
Finansinntekter og finanskostnader			
Inntekt på investering i tilknyttet selskap		13 512	
Annen renteinntekt		454 705	83 155
Annen finansinntekt			1 059
Sum finansinntekter		468 217	84 214
Annen rentekostnad		162 638	89 215
Sum finanskostnader		162 638	89 215
Netto finans		305 580	-5 001
Resultat før skattekostnad		24 051	-489 878
Skattekostnad på resultat	3		
Årsresultat		24 051	-489 878
Årsresultat etter minoritetsinteresser		24 051	-489 878
Totalresultat		24 051	-489 878
Overføringer og disponeringer			
Avsatt til fond for vurderingsforskjeller	4		



Resultatregnskap

Beløp i: NOK	Note	2025	2024
Ordinært utbytte	4	1 010 000	1 350 000
Avsatt til annen egenkapital	4	-985 949	-1 839 878
Sum overføringer og disponeringer		24 051	-489 878



Balanse

Beløp i: NOK	Note	2025	2024
BALANSE - EIENDELER			
Anleggsmidler			
Immaterielle eiendeler			
Utsatt skattefordel	3		
Finansielle anleggsmidler			
Investering i datterselskap	5		
Investering i annet foretak i samme konsern	5		
Investeringer i tilknyttet selskap	5	85 900	78 400
Investeringer i aksjer og andeler	5, 6	513 453	499 944
Andre langsiktige fordringer	2	12 016 398	11 783 319
Sum finansielle anleggsmidler		12 615 751	12 361 663
Sum anleggsmidler		12 615 751	12 361 663
Omløpsmidler			
Varer			
Fordringer			
Andre kortsiktige fordringer		25 983	46 988
Sum fordringer		25 983	46 988
Investeringer			
Aksjer og andeler i foretak i samme konsern	5, 6		
Markedsbaserte aksjer	6		
Markedsbaserte obligasjoner	6		
Andre markedsbaserte finansielle instrumenter	6		
Bankinnskudd, kontanter og lignende			
Bankinnskudd, kontanter o.l.		75	75
Sum bankinnskudd, kontanter og lignende		75	75
Sum omløpsmidler		26 058	47 063
SUM EIENDELER		12 641 809	12 408 726



Balanse

Beløp i: NOK	Note	2025	2024
BALANSE - EGENKAPITAL OG GJELD			
Egenkapital			
Innskutt egenkapital			
Aksjekapital	4, 7	100 000	100 000
Beholdning av egne aksjer	7		
Sum innskutt egenkapital		100 000	100 000
Opptjent egenkapital			
Fond for vurderingsforskjeller	4		
Annen egenkapital	4, 8	9 426 726	10 412 675
Sum opptjent egenkapital		9 426 726	10 412 675
Sum egenkapital		9 526 726	10 512 675
Gjeld			
Langsiktig gjeld			
Utsatt skatt	3		
Annen langsiktig gjeld			
Gjeld til kredittinstitusjoner		1 708 360	1 871 398
Øvrig langsiktig gjeld		1 400 000	
Sum annen langsiktig gjeld		3 108 360	1 871 398
Sum langsiktig gjeld		3 108 360	1 871 398
Kortsiktig gjeld			
Leverandørgjeld		500	14 685
Betalbar skatt	3		
Annen kortsiktig gjeld		6 223	9 968
Sum kortsiktig gjeld		6 723	24 653
Sum gjeld		3 115 083	1 896 051
SUM EGENKAPITAL OG GJELD		12 641 809	12 408 726



Brønnøysundregistrene

ÅRSREGNSKAP FOR REGNSKAPSÅRET 2025 - GENERELL INFORMASJON

Journalnummer: 2026 396609

Virksomheten

Organisasjonsnummer: 996 311 457
Organisasjonsform: Aksjeselskap
Foretaksnavn: ATI HOLDING AS
Forretningsadresse: Pareliusveien 14E
1177 OSLO

Regnskapsår

Årsregnskapets periode: 01.01.2025 - 31.12.2025

Konsern

Morselskap i konsern: Nei

Regnskapsregler

Regler for små foretak benyttet: Ja
Benyttet ved utarbeidelsen av
årsregnskapet: Regnskapslovens alminnelige regler

Årsregnskapet fastsatt av kompetent organ

Bekreftet av: Vidar Sølvskudd
Dato for fastsettelse av årsregnskapet: 23.04.2026

Revisjon

Selskapet har besluttet at årsregnskapet
ikke skal revideres: Ja
Årsregnskapet er utarbeidet av ekstern
autorisert regnskapsfører: Ja
Ekstern autorisert regnskapsfører har i
løpet av regnskapsåret bistått ved den
løpende regnskapsføringen eller utført
andre tjenester for selskapet enn å
utarbeide årsregnskapet: Ja

Grunnlag for avgivelse

År 2025: Årsregnskap er elektronisk innlevert.
År 2024: Tall er hentet fra elektronisk innlevert årsregnskap fra 2025.

Virksomheten sitt øverste organ er ansvarlig for at årsregnskapet er signert. Det er mulig å levere årsregnskap uten signatur fordi sikkerheten for rett rapportering er ivarettatt ved at innsenderen har rolle/rettighet for innsending i Altinn. Navnet på representanten, som bekrefter at årsregnskapet er godkjent, er i tillegg oppgitt.

Brønnøysundregistrene, 25.04.2026

Brønnøysundregistrene
Postadresse: Postboks 900, 8910 Brønnøysund
Telefon: 75 00 75 00
E-post: firmapost@brreg.no Internett: www.brreg.no
Organisasjonsnummer: 974 760 673



Organisasjonsnr: 996 311 457
ATI HOLDING AS

RESULTATREGNSKAP

Beløp i: NOK	Note	2025	2024
RESULTATREGNSKAP			
Inntekter			
Salgsinntekt		100 000	100 000
Annen driftsinntekt			229 500
Sum inntekter		100 000	329 500
Kostnader			
Lønnskostnad	1, 2		
Avskrivning av driftsmidler og immaterielle eiendeler			58 500
Annen driftskostnad	1	381 528	755 878
Sum kostnader		381 528	814 378
Driftsresultat		-281 528	-484 878
Finansinntekter og finanskostnader			
Inntekt på investering i tilknyttet selskap		13 512	
Annen renteinntekt		454 705	83 155
Annen finansinntekt			1 059
Sum finansinntekter		468 217	84 214
Annen rentekostnad		162 638	89 215
Sum finanskostnader		162 638	89 215
Netto finans		305 580	-5 001
Resultat før skattekostnad		24 051	-489 878
Skattekostnad på resultat	3		
Årsresultat		24 051	-489 878
Årsresultat etter minoritetsinteresser		24 051	-489 878
Totalresultat		24 051	-489 878
Overføringer og disponeringer			
Avsatt til fond for vurderingsforskjeller	4		
Ordinært utbytte	4	1 010 000	1 350 000
Avsatt til annen egenkapital	4	-985 949	-1 839 878
Sum overføringer og disponeringer		24 051	-489 878



Organisasjonsnr: 996 311 457
ATI HOLDING AS

BALANSE

Beløp i: NOK	Note	2025	2024
--------------	------	------	------

BALANSE - EIENDELER

Anleggsmidler

Immaterielle eiendeler

Utsatt skattefordel 3

Finansielle anleggsmidler

Investering i datterselskap 5

Investering i annet

foretak i samme konsern 5

Investeringer i

tilknyttet selskap 5 85 900 78 400

Investeringer i aksjer og

andeler 5, 6 513 453 499 944

Andre langsiktige

fordringer 2 12 016 398 11 783 319

Sum finansielle

anleggsmidler 12 615 751 12 361 663

Sum anleggsmidler 12 615 751 12 361 663

Omløpsmidler

Varer

Fordringer

Andre kortsiktige

fordringer 25 983 46 988

Sum fordringer 25 983 46 988

Investeringer

Aksjer og andeler i

foretak i samme konsern 5, 6

Markedsbaserte aksjer 6

Markedsbaserte obligasjoner 6

Andre markedsbaserte

finansielle instrumenter 6

Bankinnskudd, kontanter

og lignende

Bankinnskudd, kontanter o.

l. 75 75

Sum bankinnskudd,

kontanter og lignende 75 75

Sum omløpsmidler 26 058 47 063

SUM EIENDELER 12 641 809 12 408 726

BALANSE - EGENKAPITAL OG

GJELD



Egenkapital			
Innskutt egenkapital			
Aksjekapital	4, 7	100 000	100 000
Beholdning av egne aksjer	7		
Sum innskutt egenkapital		100 000	100 000
Opptjent egenkapital			
Fond for			
vurderingsforskjeller	4		
Annen egenkapital	4, 8	9 426 726	10 412 675
Sum opptjent egenkapital		9 426 726	10 412 675
Sum egenkapital		9 526 726	10 512 675
Gjeld			
Langsiktig gjeld			
Utsatt skatt	3		
Annen langsiktig gjeld			
Gjeld til			
kredittinstitusjoner		1 708 360	1 871 398
Øvrig langsiktig gjeld		1 400 000	
Sum annen langsiktig gjeld		3 108 360	1 871 398
Sum langsiktig gjeld		3 108 360	1 871 398
Kortsiktig gjeld			
Leverandørgjeld		500	14 685
Betalbar skatt	3		
Annen kortsiktig gjeld		6 223	9 968
Sum kortsiktig gjeld		6 723	24 653
Sum gjeld		3 115 083	1 896 051
SUM EGENKAPITAL OG GJELD		12 641 809	12 408 726



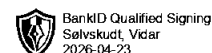
Organisasjonsnr: 996 311 457
ATI HOLDING AS

NOTEOPPLYSNINGER - SELSKAP

- alle poster oppgitt i hele tall

Note

Antall årsverk i regnskapsåret
0.00

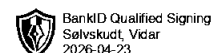


ÅRSREGNSKAP 2025

Ati Holding AS
996 311 457

Resultatregnskap
Balanse
Noter til regnskapet


Utarbeidet av:
ecit



Resultatregnskap

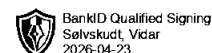
Ati Holding AS

Driftsinntekter og driftskostnader	Note	2025	2024
Salgsinntekt		100 000	100 000
Annen driftsinntekt		0	229 500
Sum driftsinntekter		100 000	329 500
Avskrivning av driftsmidler og immaterielle eiendeler		0	58 500
Annen driftskostnad	1	381 528	755 878
Sum driftskostnader		381 528	814 378
Driftsresultat		-281 528	-484 878
Finansinntekter og finanskostnader			
Inntekt på investering i tilknyttet selskap		13 512	0
Annen renteinntekt		454 705	83 155
Annen finansinntekt		0	1 059
Annen rentekostnad		162 638	89 215
Resultat av finansposter		305 580	-5 001
Resultat før skattekostnad		24 051	-489 878
Resultat		24 051	-489 878
Årsresultat		24 051	-489 878
Overføringer			
Tilleggsutbytte	4	1 010 000	1 350 000
Avsatt til annen egenkapital	4	-985 949	-1 839 878
Sum overføringer		24 051	-489 878



Balanse Ati Holding AS

Eiendeler	Note	31.12.2025	31.12.2024
Anleggsmidler			
Finansielle anleggsmidler			
Investeringer i tilknyttet selskap	5	85 900	78 400
Investeringer i aksjer og andeler	5, 6	513 453	499 944
Andre langsiktige fordringer	2	12 016 398	11 783 319
Sum finansielle anleggsmidler		12 615 751	12 361 663
Sum anleggsmidler		12 615 751	12 361 663
Omløpsmidler			
Fordringer			
Andre kortsiktige fordringer		25 983	46 988
Sum fordringer		25 983	46 988
Bankinnskudd, kontanter o.l.		75	75
Sum omløpsmidler		26 058	47 063
Sum eiendeler		12 641 809	12 408 726



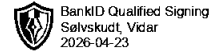
Balanse

Ati Holding AS

Egenkapital og gjeld	Note	31.12.2025	31.12.2024
Innskutt egenkapital			
Aksjekapital	4, 7	100 000	100 000
Sum innskutt egenkapital		100 000	100 000
Opptjent egenkapital			
Annen egenkapital	4, 8	9 426 726	10 412 675
Sum opptjent egenkapital		9 426 726	10 412 675
Sum egenkapital		9 526 726	10 512 675
Gjeld			
Avsetning for forpliktelser			
Annen langsiktig gjeld			
Gjeld til kredittinstitusjoner		1 708 360	1 871 398
Øvrig langsiktig gjeld		1 400 000	0
Sum annen langsiktig gjeld		3 108 360	1 871 398
Kortsiktig gjeld			
Leverandørgjeld		500	14 685
Annen kortsiktig gjeld		6 223	9 968
Sum kortsiktig gjeld		6 723	24 653
Sum gjeld		3 115 083	1 896 051
Sum egenkapital og gjeld		12 641 809	12 408 726

Oslo, 23.04.2026
Styret i Ati Holding AS

Vidar Sølvsqudt
styreleder/daglig leder



Regnskapsprinsipper

Årsregnskapet er satt opp i samsvar med regnskapsloven og NRS 8 - God regnskapsskikk for små foretak. Årsregnskapet er satt opp med forutsetning om fortsatt drift.

Virksomhetsopplysninger

Ati Holding AS org. nr. 996 311 457 driver fra forretningsadresse i Oslo og utfører arbeid innen kjøp, salg og utvikling av fast eiendom, kjøp og salg av tjenester innen samme område, investering i andre selskaper, samt annet som naturlig hører inn under dette.

Driftsinntekter

Inntektsføring ved salg av varer skjer på leveringstidspunktet. Tjenester inntektsføres etter hvert som de leveres.

Skatt

Skattekostnaden i resultatregnskapet omfatter både periodens betalbare skatt og endring i utsatt skatt. Utsatt skatt er beregnet med 22 % på grunnlag av de midlertidige forskjeller som eksisterer mellom regnskapsmessige og skattemessige verdier, samt ligningsmessig underskudd til fremføring ved utgangen av regnskapsåret. Skatteøkende og skattereduserende midlertidige forskjeller som reverserer eller kan reverseres i samme periode er utlignet og nettoført.

Klassifisering og vurdering av omløpsmidler

Omløpsmidler og kortsiktig gjeld omfatter normalt poster som forfaller til betaling innen ett år etter balansedagen, samt poster som knytter seg til varekretsløpet. Omløpsmidler vurderes til laveste verdi av anskaffelseskost og virkelig verdi.

Fordringer

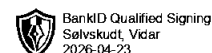
Kundefordringer og andre fordringer oppføres til pålydende etter fradrag for avsetning til forventet tap. Avsetning til tap gjøres på grunnlag av en individuell vurdering av de enkelte fordringene.

Note 1 Antall årsverk

Selskapet har i 2025 sysselsatt 0 årsverk. Det ble i 2012 gitt et lån til aksjonær som fortsatt står i balansen. Aksjonær betaler avdrag og renter årlig.

Note 2 Lån og sikkerhetsstillelser mv aksjonær/styre - og daglig leder

Art	Sikkerhetsstillelse
Rentesats	2,75 %
Avdragsplan	30 år
Balanseført lånebeløp pr. 31.12.25	1 348 088
Sikkerhet i fast eiendom	2 500 000



Note 3 Skatt

Årets skattekostnad	2025	2024
Resultatført skatt på ordinært resultat:		
Betalbar skatt	0	0
Endring i utsatt skattefordel	0	0
Skattekostnad ordinært resultat	0	0
Skattepliktig inntekt:		
Resultat før skatt	24 051	-489 878
Permanente forskjeller	3 700	217 146
Endring i midlertidige forskjeller	55 050	-100 376
Anvendelse av fremførbart underskudd	-82 801	0
Skattepliktig inntekt	0	-373 108
Betalbar skatt i balansen:		
Betalbar skatt på årets resultat	0	0
Sum betalbar skatt i balansen	0	0

Skatteeffekten av midlertidige forskjeller og underskudd til fremføring som har gitt opphav til utsatt skatt og utsatte skattefordeler, spesifisert på typer av midlertidige forskjeller

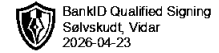
	2025	2024	Endring
Varige driftsmidler	87 199	114 736	27 537
Gevinst – og tapskonto	110 054	137 568	27 514
Sum	197 254	252 304	55 050
Akkumulert fremførbart underskudd	-1 378 223	-1 461 025	-82 801
Inngår ikke i beregningen av utsatt skatt	1 180 969	1 208 721	27 751
Utsatt skattefordel (22 %)	0	0	0

I henhold til God regnskapsskikk for små foretak balanseføres ikke utsatt skattefordel.

Note 4 Egenkapital

	Aksjekapital	Annen egenkapital	Sum egenkapital
Pr. 31.12.2024	100 000	10 412 675	10 512 675
Årets resultat		24 051	24 051
Tilleggsutbytte		-1 010 000	-1 010 000
Pr 31.12.2025	100 000	9 426 726	9 526 726

Utarbeidet av ECIT



Note 5 Datterselskap, tilknyttet selskap m.v.

	Kontor- kommune	Eier- andel	Stemme- andel	Anskaffelses- kost	Balanseført verdi	Egenkapital	Resultat
DS/FKV/TS							
Victoria Eiendomsutvikling AS	Moss	50 %	50 %	78 400	78 400	972 599	-5 418
Sum				78 400	78 400	972 599	-5 418
Totalt				78 400	78 400	972 599	-5 418

Investeringen er vurdert etter kostmetoden. Egenkapital og resultat i tabell er for hele selskapet.

Note 6 Aksjer og andeler i andre foretak m.v.

	Anskaffelseskost	Balanseført verdi
Rebus Medinvest AS	499 944	499 944
Sum	499 944	499 944

Investeringen er vurdert etter laveste verdis prinsipp.

Note 7 Aksjonærer

Aksjekapitalen i Ati Holding AS pr. 31.12 består av:

	Antall	Pålydende	Bokført
Ordinære aksjer	100	1 000,0	100 000
Sum	100		100 000

Eierstruktur


De største aksjonærene i % pr. 31.12 var:

	Ordinære	Eierandel	Stemmeandel
Vidar Sølvsqudt	100	100,0	100,0

Aksjer eiet av medlemmer i styret og daglig leder:

Navn	Verv	Ordinære
Vidar Sølvsqudt	styreleder/daglig leder	100
Totalt antall aksjer		100

Utarbeidet av ECIT



Note 8 Fortsatt drift

Selskapet er et investeringsselskap med lite drift. Aksjonæren finansierer eventuell underdekning. Driften av Ati Holding AS synes således ikke å medføre risiko for tap for kreditorene.