



ÅRSREGNSKAPET FOR REGNSKAPSÅRET 2023 - GENERELL INFORMASJON

Enheten

Organisasjonsnummer: 926 789 570
Organisasjonsform: Aksjeselskap
Foretaksnavn: BOHUS TORGGATA AS
Forretningsadresse: Torggata 3
0181 OSLO

Regnskapsår

Årsregnskapets periode: 01.01.2023 - 31.12.2023

Konsern

Morselskap i konsern: Nei

Regnskapsregler

Regler for små foretak benyttet: Ja
Benyttet ved utarbeidelsen av årsregnskapet til selskapet: Regnskapslovens alminnelige regler

Årsregnskapet fastsatt av kompetent organ

Bekreftet av representant for selskapet: Arve Olaf Nymoen
Dato for fastsettelse av årsregnskapet: 28.06.2024

Grunnlag for avgivelse

År 2023: Årsregnskapet er elektronisk innlevert
År 2022: Tall er hentet fra elektronisk innlevert årsregnskap fra 2023

Det er ikke krav til at årsregnskapet m.v. som sendes til Regnskapsregisteret er undertegnet. Kontrollen på at dette er utført ligger hos revisor/enhetens øverste organ. Sikkerheten ivaretas ved at innsender har rolle/rettighet for innsending av årsregnskapet via Altinn, og ved at det bekreftes at årsregnskapet er fastsatt av kompetent organ.

Brønnøysundregistrene, 28.03.2025



Resultatregnskap

Beløp i: NOK	Note	2023	2022
RESULTATREGNSKAP			
Inntekter			
Salgsinntekt		17 136 011	18 605 432
Annen driftsinntekt		62 089	55 162
Sum inntekter		17 198 100	18 660 594
Kostnader			
Varekostnad		9 607 173	10 528 220
Lønnskostnad	1	2 758 271	3 550 381
Avskrivning av driftsmidler og immaterielle eiendeler	2	298 677	293 457
Annen driftskostnad		5 654 721	5 924 962
Sum kostnader		18 318 842	20 297 020
Driftsresultat		-1 120 742	-1 636 426
Finansinntekter og finanskostnader			
Annen finansinntekt		7 177	198 851
Sum finansinntekter		7 177	198 851
Annen finanskostnad		209 679	114 777
Sum finanskostnader		209 679	114 777
Netto finans		-202 502	84 073
Ordinært resultat før skattekostnad		-1 323 243	-1 552 352
Skattekostnad på resultat	3	-291 114	-383 516
Ordinært resultat etter skattekostnad		-1 032 129	-1 168 836
Årsresultat		-1 032 129	-1 168 836
Årsresultat etter minoritetsinteresser		-1 032 129	-1 168 836
Totalresultat		-1 032 129	-1 168 836
Overføringer og disponeringer			
Udekket tap		-1 032 129	-1 168 836



Resultatregnskap

Beløp i: NOK	Note	2023	2022
Sum overføringer og disponeringer		-1 032 129	-1 168 836



Balanse

Beløp i: NOK	Note	2023	2022
BALANSE - EIENDELER			
Anleggsmidler			
Immaterielle eiendeler			
Utsatt skattefordel	3	357 568	506 454
Sum immaterielle eiendeler		357 568	506 454
Varige driftsmidler			
Tomter, bygninger o.a. fast eiendom	2, 4		
Maskiner og anlegg	2, 4		
Skip, rigger, fly og lignende	4		
Driftsløsøre, inventar o.a. utstyr	2, 4	1 862 696	2 111 362
Sum varige driftsmidler		1 862 696	2 111 362
Finansielle anleggsmidler			
Investeringer i aksjer og andeler			375 000
Sum finansielle anleggsmidler			375 000
Sum anleggsmidler		2 220 264	2 992 816
Omløpsmidler			
Varer			
Lager av varer og annen beholdning	4	1 408 584	1 991 149
Sum varer		1 408 584	1 991 149
Fordringer			
Kundefordringer	4, 5	236 003	90 738
Andre kortsiktige fordringer	5	2 575 574	908 499
Sum fordringer		2 811 577	999 237
Bankinnskudd, kontanter og lignende			
Bankinnskudd, kontanter o.l.	6	176 024	208 162
Sum bankinnskudd, kontanter og lignende		176 024	208 162
Sum omløpsmidler		4 396 186	3 198 549
SUM EIENDELER		6 616 449	6 191 365



Balanse

Beløp i: NOK	Note	2023	2022
BALANSE - EGENKAPITAL OG GJELD			
Egenkapital			
Innskutt egenkapital			
Aksjekapital	7	1 000 000	1 000 000
Annen innskutt egenkapital		1 560 000	
Sum innskutt egenkapital		2 560 000	1 000 000
Opptjent egenkapital			
Annen egenkapital	7		
Udekket tap		2 560 276	1 528 146
Sum opptjent egenkapital		-2 560 276	-1 528 146
Sum egenkapital		-276	-528 146
Gjeld			
Langsiktig gjeld			
Utsatt skatt	3		
Annen langsiktig gjeld			
Gjeld til kredittinstitusjoner	4		
Sum langsiktig gjeld		0	0
Kortsiktig gjeld			
Gjeld til kredittinstitusjoner	4	1 789 438	1 676 743
Leverandørgjeld	5	1 234 909	1 507 656
Betalbar skatt	3		
Skyldig offentlige avgifter		332 196	410 840
Annen kortsiktig gjeld	5	3 260 182	3 124 272
Sum kortsiktig gjeld		6 616 725	6 719 511
Sum gjeld		6 616 725	6 719 511
SUM EGENKAPITAL OG GJELD		6 616 449	6 191 365



Brønnøysundregistrene

ÅRSREGNSKAP FOR REGNSKAPSÅRET 2023 - GENERELL INFORMASJON

Journalnummer: 2024 594598

Enheten

Organisasjonsnummer: 926 789 570
Organisasjonsform: Aksjeselskap
Foretaksnavn: BOHUS TORGGATA AS
Forretningsadresse: Torggata 3
0181 OSLO

Regnskapsår

Årsregnskapets periode: 01.01.2023 - 31.12.2023

Konsern

Morselskap i konsern: Nei

Regnskapsregler

Regler for små foretak benyttet: Ja
Benyttet ved utarbeidelsen av
årsregnskapet til selskapet: Regnskapslovens alminnelige regler

Årsregnskapet fastsatt av kompetent organ

Bekreftet av representant for selskapet: Arve Olaf Nymoen
Dato for fastsettelse av årsregnskapet: 28.06.2024

Revisjon

Årsregnskapet er utarbeidet av ekstern
autorisert regnskapsfører: Ja

Grunnlag for avgivelse

År 2023: Årsregnskap er elektronisk innlevert.
År 2022: Tall er hentet fra elektronisk innlevert årsregnskap fra 2023.

Det er ikke krav til at årsregnskapet m.v. som sendes til Regnskapsregisteret er undertegnet. Kontrollen på at dette er utført ligger hos revisor/enhetens øverste organ. Sikkerheten ivaretas ved at innsender har rolle/rettighet for innsending av årsregnskapet via Altinn, og ved at det bekreftes at årsregnskapet er fastsatt av kompetent organ.

Brønnøysundregistrene, 08.07.2024



Organisasjonsnr: 926 789 570
BOHUS TORGGATA AS

RESULTATREGNSKAP

Beløp i: NOK	Note	2023	2022
RESULTATREGNSKAP			
Inntekter			
Salgsinntekt		17 136 011	18 605 432
Annen driftsinntekt		62 089	55 162
Sum inntekter		17 198 100	18 660 594
Kostnader			
Varekostnad		9 607 173	10 528 220
Lønnskostnad	1	2 758 271	3 550 381
Avskrivning av driftsmidler og immaterielle eiendeler	2	298 677	293 457
Annen driftskostnad		5 654 721	5 924 962
Sum kostnader		18 318 842	20 297 020
Driftsresultat		-1 120 742	-1 636 426
Finansinntekter og finanskostnader			
Annen finansinntekt		7 177	198 851
Sum finansinntekter		7 177	198 851
Annen finanskostnad		209 679	114 777
Sum finanskostnader		209 679	114 777
Netto finans		-202 502	84 073
Ordinært resultat før skattekostnad			
Skattekostnad på resultat	3	-291 114	-383 516
Ordinært resultat etter skattekostnad		-1 032 129	-1 168 836
Årsresultat		-1 032 129	-1 168 836
Årsresultat etter minoritetsinteresser		-1 032 129	-1 168 836
Totalresultat		-1 032 129	-1 168 836
Overføringer og disponeringer			
Udekket tap		-1 032 129	-1 168 836
Sum overføringer og disponeringer		-1 032 129	-1 168 836



Organisasjonsnr: 926 789 570
BOHUS TORGGATA AS

BALANSE

Beløp i: NOK	Note	2023	2022
BALANSE - EIENDELER			
Anleggsmidler			
Immaterielle eiendeler			
Utsatt skattefordel	3	357 568	506 454
Sum immaterielle eiendeler		357 568	506 454
Varige driftsmidler			
Tomter, bygninger o.a. fast eiendom	2, 4		
Maskiner og anlegg	2, 4		
Skip, rigger, fly og lignende	4		
Driftsløsøre, inventar o. a. utstyr	2, 4	1 862 696	2 111 362
Sum varige driftsmidler		1 862 696	2 111 362
Finansielle anleggsmidler			
Investeringer i aksjer og andeler			375 000
Sum finansielle anleggsmidler			375 000
Sum anleggsmidler		2 220 264	2 992 816
Omløpsmidler			
Varer			
Lager av varer og annen beholdning	4	1 408 584	1 991 149
Sum varer		1 408 584	1 991 149
Fordringer			
Kundefordringer	4, 5	236 003	90 738
Andre kortsiktige fordringer	5	2 575 574	908 499
Sum fordringer		2 811 577	999 237
Bankinnskudd, kontanter og lignende			
Bankinnskudd, kontanter o. l.	6	176 024	208 162
Sum bankinnskudd, kontanter og lignende		176 024	208 162
Sum omløpsmidler		4 396 186	3 198 549
SUM EIENDELER		6 616 449	6 191 365
BALANSE - EGENKAPITAL OG GJELD			



Egenkapital			
Innskutt egenkapital			
Aksjekapital	7	1 000 000	1 000 000
Annen innskutt egenkapital		1 560 000	
Sum innskutt egenkapital		2 560 000	1 000 000
Opptjent egenkapital			
Annen egenkapital	7		
Udekket tap		2 560 276	1 528 146
Sum opptjent egenkapital		-2 560 276	-1 528 146
Sum egenkapital		-276	-528 146
Gjeld			
Langsiktig gjeld			
Utsatt skatt	3		
Annen langsiktig gjeld			
Gjeld til kredittinstitusjoner	4		
Sum langsiktig gjeld		0	0
Kortsiktig gjeld			
Gjeld til			
kredittinstitusjoner	4	1 789 438	1 676 743
Leverandørgjeld	5	1 234 909	1 507 656
Betalbar skatt	3		
Skyldig offentlige avgifter		332 196	410 840
Annen kortsiktig gjeld	5	3 260 182	3 124 272
Sum kortsiktig gjeld		6 616 725	6 719 511
Sum gjeld		6 616 725	6 719 511
SUM EGENKAPITAL OG GJELD		6 616 449	6 191 365



Organisasjonsnr: 926 789 570
BOHUS TORGGATA AS

NOTEOPPLYSNINGER - SELSKAP - alle poster oppgitt i hele tall

Note

1

Antall årsverk i regnskapsåret
7.00

Sum Beløp

Balanseført verdi 31.12. Varige driftsmidler Immaterielle eiend.

Konsernregnskap

Morselskapet sitt navn

Forretningskontor for morselskapet

Begrunnelse for at datterselskap er utelatt fra konsolideringen

Samlet beløp - tilknyttet selskap Årets Fjorårets

Samlet beløp - foretak i samme konsern Årets Fjorårets

Samlet beløp - foretak i samme konsern Årets Fjorårets

Samlet beløp - felles kontrollert virksomhet Årets Fjorårets

Pantstillelse Beløp

Beholdning av egne aksjer Antall Pålydende Andel av aksjek.



Statsautoriserte revisorer
Ernst & Young AS
Storørvet 7, 0155 Oslo
Postboks 1156 Sentrum, 0107 Oslo

Foretaksregisteret: NO 976 389 387 MVA
Tlf: +47 24 00 24 00
www.ey.no
Medlemmer av Den norske Revisorforening

UAVHENGIG REVISORS BERETNING

Til generalforsamlingen i Bohus Torggata AS

Konklusjon

Vi har revidert årsregnskapet for Bohus Torggata AS som består av balanse per 31. desember 2023, resultatregnskap for regnskapsåret avsluttet per denne datoen og noter til årsregnskapet, herunder et sammendrag av viktige regnskapsprinsipper.

Etter vår mening oppfyller årsregnskapet gjeldende lovkrav og gir et rettviseende bilde av selskapets finansielle stilling per 31. desember 2023 og av dets resultater for regnskapsåret avsluttet per denne datoen i samsvar med regnskapslovens regler og god regnskapsskikk i Norge.

Grunnlag for konklusjon

Vi har gjennomført revisjonen i samsvar med International Standards on Auditing (ISA-ene). Våre oppgaver og plikter i henhold til disse standardene er beskrevet nedenfor under *Revisors oppgaver og plikter ved revisjonen av årsregnskapet*. Vi er uavhengige av selskapet i samsvar med kravene i relevante lover og forskrifter i Norge og *International Code of Ethics for Professional Accountants* (inkludert internasjonale uavhengighetsstandarder) utstedt av International Ethics Standards Board for Accountants (IESBA-reglene), og vi har overholdt våre øvrige etiske forpliktelser i samsvar med disse kravene. Innhentet revisjonsbevis er etter vår vurdering tilstrekkelig og hensiktsmessig som grunnlag for vår konklusjon.

Ledelsens ansvar for årsregnskapet

Styret og daglig leder (ledelsen) er ansvarlig for å utarbeide årsregnskapet og for at det gir et rettviseende bilde i samsvar med regnskapslovens regler og god regnskapsskikk i Norge. Ledelsen er også ansvarlig for slik intern kontroll som den finner nødvendig for å kunne utarbeide et årsregnskap som ikke inneholder vesentlig feilinformasjon, verken som følge av misligheter eller feil.

Ved utarbeidelsen av årsregnskapet må ledelsen ta standpunkt til selskapets evne til fortsatt drift og opplyse om forhold av betydning for fortsatt drift. Forutsetningen om fortsatt drift skal legges til grunn for årsregnskapet med mindre ledelsen enten har til hensikt å avvike selskapet eller virksomheten, eller ikke har noe annet realistisk alternativ.

Revisors oppgaver og plikter ved revisjonen av årsregnskapet

Vårt mål er å oppnå betryggende sikkerhet for at årsregnskapet som helhet ikke inneholder vesentlig feilinformasjon, verken som følge av misligheter eller feil, og å avgi en revisjonsberetning som inneholder vår konklusjon. Betryggende sikkerhet er en høy grad av sikkerhet, men ingen garanti for at en revisjon utført i samsvar med ISA-ene, alltid vil avdekke vesentlig feilinformasjon. Feilinformasjon kan skyldes misligheter eller feil og er å anse som vesentlig dersom den enkeltvis eller samlet med rimelighet kan forventes å påvirke de økonomiske beslutningene som brukerne foretar på grunnlag av årsregnskapet.

Som del av en revisjon i samsvar med ISA-ene, utøver vi profesjonelt skjønn og utviser profesjonell skepsis gjennom hele revisjonen. I tillegg:

- identifiserer og vurderer vi risikoen for vesentlig feilinformasjon i årsregnskapet, enten det skyldes misligheter eller feil. Vi utformer og gjennomfører revisjons handlinger for å håndtere slike risikoer, og innhenter revisjonsbevis som er tilstrekkelig og hensiktsmessig som grunnlag for vår konklusjon. Risikoen for at vesentlig feilinformasjon som følge av misligheter ikke blir avdekket, er



Building a better
working world

- høyere enn for feilinformasjon som skyldes feil, siden misligheter kan innebære samarbeid, forfalskning, bevisste utelatelser, uriktige fremstillinger eller overstyring av intern kontroll.
- opparbeider vi oss en forståelse av den interne kontrollen som er relevant for revisjonen, for å utforme revisjonshandlinger som er hensiktsmessige etter omstendighetene, men ikke for å gi uttrykk for en mening om effektiviteten av selskapets interne kontroll.
 - evaluerer vi om de anvendte regnskapsprinsippene er hensiktsmessige og om regnskapestimatene og tilhørende noteopplysninger utarbeidet av ledelsen er rimelige.
 - konkluderer vi på om ledelsens bruk av fortsatt drift-forutsetningen er hensiktsmessig, og, basert på innhentede revisjonsbevis, hvorvidt det foreligger vesentlig usikkerhet knyttet til hendelser eller forhold som kan skape betydelig tvil om selskapets evne til fortsatt drift. Dersom vi konkluderer med at det eksisterer vesentlig usikkerhet, kreves det at vi i revisjonsberetningen henleder oppmerksomheten på tilleggsopplysningene i årsregnskapet, eller, dersom slike tilleggsopplysninger ikke er tilstrekkelige, at vi modifiserer vår konklusjon. Våre konklusjoner er basert på revisjonsbevis innhentet frem til datoen for revisjonsberetningen. Etterfølgende hendelser eller forhold kan imidlertid medføre at selskapet ikke kan fortsette driften.
 - evaluerer vi den samlede presentasjonen, strukturen og innholdet i årsregnskapet, inkludert tilleggsopplysningene, og hvorvidt årsregnskapet gir uttrykk for de underliggende transaksjonene og hendelsene på en måte som gir et rettviseende bilde.

Vi kommuniserer med styret blant annet om det planlagte omfanget av og tidspunktet for revisjonsarbeidet og eventuelle vesentlige funn i revisjonen, herunder vesentlige svakheter i den interne kontrollen som vi avdekker gjennom revisjonen.

Oslo, 27. juni 2024
ERNST & YOUNG AS

Revisjonsberetningen er signert elektronisk

Håvard Norstrøm
statsautorisert revisor

Penneo document key: E3F68-66UNN-UZ1/87-V7JGN-WAPGJ-17HB8



PENNEO

Signaturene i dette dokumentet er juridisk bindende. Dokument signert med "Penneo™ - sikker digital signatur". De signerende parter sin identitet er registrert, og er listet nedenfor.

"Med min signatur bekrefter jeg alle datoer og innholdet i dette dokument."

Norstrøm, Håvard

Statsautorisert revisor

På vegne av: Ernst & Young AS

Serienummer: no_bankid:9578-5997-4-227067

IP: 147.161.xxx.xxx

2024-06-27 10:27:00 UTC



Penneo Dokumentnøkkel: E3F68-6BUNN-UZV87-V7JGN-WAPGJ-17HB8

Dokumentet er signert digitalt, med **Penneo.com**. Alle digitale signatur-data i dokumentet er sikret og validert av den datamaskin-utregnede hash-verdien av det opprinnelige dokument. Dokumentet er låst og tids-stemplet med et sertifikat fra en betrodd tredjepart. All kryptografisk bevis er integrert i denne PDF, for fremtidig validering (hvis nødvendig).

Hvordan bekrefter at dette dokumentet er originalen?

Dokumentet er beskyttet av ett Adobe CDS sertifikat. Når du åpner dokumentet i

Adobe Reader, skal du kunne se at dokumentet er sertifisert av **Penneo e-signature service <penneo@penneo.com>**. Dette garanterer at innholdet i dokumentet ikke har blitt endret.

Det er lett å kontrollere de kryptografiske beviser som er lokalisert inne i dokumentet, med Penneo validator - <https://penneo.com/validator>



Årsregnskap 2023 Bohus Torggata AS

Resultatregnskap
Balanse
Noter til regnskapet

Org.nr.: 926 789 570



Resultatregnskap

Bohus Torggata AS

Driftsinntekter og driftskostnader	Note	2023	2022
Salgsinntekt		17 136 011	18 605 432
Annen driftsinntekt		62 089	55 162
Sum driftsinntekter		17 198 100	18 660 594
Varekostnad		9 607 173	10 528 220
Lønnskostnad	1	2 758 271	3 550 381
Avskrivning av driftsmidler og immaterielle eiendeler	2	298 677	293 457
Annen driftskostnad		5 654 721	5 924 962
Sum driftskostnader		18 318 842	20 297 020
Driftsresultat		-1 120 742	-1 636 426
Finansinntekter og finanskostnader			
Annen finansinntekt		7 177	198 851
Annen finanskostnad		209 679	114 777
Resultat av finansposter		-202 502	84 073
Resultat før skattekostnad		-1 323 243	-1 552 352
Skattekostnad på resultat	3	-291 114	-383 516
Årsresultat		-1 032 129	-1 168 836
Overføringer			
Overført til udekket tap		1 032 129	1 168 836
Sum overføringer		-1 032 129	-1 168 836




Balance Bohus Torggata AS

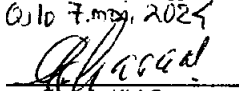
Eiendeler	Note	2023	2022
Anleggsmidler			
<i>Immaterielle eiendeler</i>			
Utsatt skattefordel	3	357 568	506 454
Sum immaterielle eiendeler		357 568	506 454
<i>Varige driftsmidler</i>			
Driftsløsøre, inventar o.a. utstyr	2, 4	1 862 696	2 111 362
Sum varige driftsmidler		1 862 696	2 111 362
<i>Finansielle anleggsmidler</i>			
Investeringer i aksjer og andeler		0	375 000
Sum finansielle anleggsmidler		0	375 000
Sum anleggsmidler		2 220 264	2 992 816
Omløpsmidler			
Lager av varer og annen beholdning	4	1 408 584	1 991 149
<i>Fordringer</i>			
Kundefordringer	4, 5	236 003	90 738
Andre kortsiktige fordringer	5	2 575 574	908 499
Sum fordringer		2 811 577	999 237
Bankinnskudd, kontanter o.l.	6	176 024	208 162
Sum omløpsmidler		4 396 186	3 198 549
Sum eiendeler		6 616 449	6 191 365

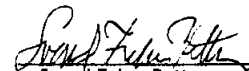


Balanse
Bohus Torggata AS

Egenkapital og gjeld	Note	2023	2022
Egenkapital			
Innskutt egenkapital			
Aksjekapital	7	1 000 000	1 000 000
Annen innskutt egenkapital		1 560 000	0
Sum innskutt egenkapital		2 560 000	1 000 000
Opptjent egenkapital			
Udekket tap		-2 560 276	-1 528 146
Sum opptjent egenkapital		-2 560 276	-1 528 146
Sum egenkapital		-276	-528 146
Gjeld			
Kortsiktig gjeld			
Gjeld til kredittinstitusjoner	4	1 789 438	1 676 743
Leverandørgjeld	5	1 234 909	1 507 656
Skyldig offentlige avgifter		332 196	410 840
Annen kortsiktig gjeld	5	3 260 182	3 124 272
Sum kortsiktig gjeld		6 616 725	6 719 511
Sum gjeld		6 616 725	6 719 511
Sum egenkapital og gjeld		6 616 449	6 191 365


Arve Olaf Nymo
styreleder

Styret i Bohus Torggata AS
01.10.2024

Øystein Niri Garaas
styremedlem


Svend Fuhre Pettersen
styremedlem



Regnskapsprinsipper

Årsregnskapet er satt opp i samsvar med regnskapsloven og NRS 8 - God regnskapsskikk for små foretak.

Salgsinntekter

Inntektsføring ved salg av varer skjer på leveringstidspunktet.

Klassifisering og vurdering av balanseposter

Omløpsmidler og kortsiktig gjeld omfatter poster som forfaller til betaling innen ett år etter balansedagen, samt poster som knytter seg til varekretsløpet. Øvrige poster er klassifisert som anleggsmiddel/langsiktig gjeld.

Omløpsmidler vurderes til laveste av anskaffelseskost og virkelig verdi. Kortsiktig gjeld balanseføres til nominelt beløp på etableringstidspunktet.

Anleggsmidler vurderes til anskaffelseskost, men nedskrives til virkelig verdi ved verdifall som ikke forventes å være forbigående. Anleggsmidler med begrenset økonomisk levetid avskrives planmessig. Langsiktig gjeld balanseføres til nominelt beløp på etableringstidspunktet.

Fordringer

Kundefordringer og andre fordringer er oppført i balansen til pålydende etter fradrag for avsetning til forventet tap. Avsetning til tap gjøres på grunnlag av individuelle vurderinger av de enkelte fordringene. I tillegg gjøres det for øvrige kundefordringer en uspesifisert avsetning for å dekke antatt tap.

Varebeholdninger

Lager av innkjøpte varer er verdsatt til laveste av anskaffelseskost og virkelig verdi. Det foretas nedskrivning for påregnelig ukurans.

Varige driftsmidler

Varige driftsmidler balanseføres og avskrives over driftsmidlets forventede økonomiske levetid. Direkte vedlikehold av driftsmidler kostnadsføres løpende under driftskostnader, mens påkostninger eller forbedringer tillegges driftsmidlets kostpris og avskrives i takt med driftsmidlet. Dersom gjenvinnbart beløp av driftsmiddelet er lavere enn balanseført verdi foretas nedskrivning til gjenvinnbart beløp. Gjenvinnbart beløp er det høyeste av netto salgsverdi og verdi i bruk. Verdi i bruk er nåverdien av de fremtidige kontantstrømmene som eiendelen vil generere.

Skatter

Skattekostnaden i resultatregnskapet omfatter både periodens betalbare skatt og endring i utsatt skatt. Utsatt skatt er beregnet med 22% på grunnlag av de midlertidige forskjeller som eksisterer mellom regnskapsmessige og skattemessige verdier, samt ligningsmessig underskudd til fremføring ved utgang regnskapsåret. Skatteøkende og skattereduserende midlertidige forskjeller som reverserer eller kan reversere i samme periode er utlignet og nettoført. Netto utsatt skattefordel balanseføres i den grad det er sannsynlig at denne kan bli nyttiggjort.

Note 1 Lønnskostnader, antall ansatte, lån og sikkerhetsstillelser

Lønnskostnader	2023	2022
Lønninger	1 962 437	2 523 647
Arbeidsgiveravgift	290 308	394 229
Pensjonskostnader	254 317	342 303
Andre ytelser	251 208	290 202
Sum	2 758 271	3 550 381

Gjennomsnittlig antall årsverk sysselsatt i regnskapsåret

	8	7
--	---	---



Note 2 Varige driftsmidler

	Driftsløsøre, inventar o.a utstyr
Anskaffelseskost 01.01	2 492 071
Tilgang	50 010
Avgang	0
Anskaffelseskost 31.12	2 542 081
Akk. av-/nedskrivninger 31.12	-679 385
Balanseført verdi 31.12	1 862 696
Årets avskrivning, nedskrivning og reversering	298 677
Økonomisk levetid	5-10 år
Avskrivningsplan	Lineær

Note 3 Skatt

Årets skattekostnad	2023	2022
Resultatført skatt på ordinært resultat:		
Betalbar skatt	0	0
Endring i utsatt skattefordel	-291 114	-383 516
Skattekostnad ordinært resultat	-291 114	-383 516
Skattepliktig inntekt:		
Ordinært resultat før skatt	-1 323 243	-1 552 352
Permanente forskjeller	0	-190 901
Endring i midlertidige forskjeller	-109 561	-79 901
Mottatt konsernbidrag	2 000 000	0
Anvendelse av fremførbart underskudd	-567 196	0
Skattepliktig inntekt	0	-1 823 154
Betalbar skatt i balansen:		
Betalbar skatt på årets resultat	-440 000	0
Betalbar skatt på mottatt konsernbidrag	440 000	0
Sum betalbar skatt i balansen	0	0

Skatteeffekten av midlertidige forskjeller som har gitt opphav til utsatt skatt og utsatte skattefordeler, spesifisert på typer av midlertidige forskjeller

	2023	2022	Endring
Varige driftsmidler	581 383	540 369	-41 014
Varebeholdning	-36 005	-51 055	-15 050
Fordringer	0	-53 497	-53 497
Sum	545 378	435 817	-109 561
Akkumulert fremførbart underskudd	-2 170 686	-2 737 881	-567 196
Grunnlag for utsatt skattefordel	-1 625 308	-2 302 064	-676 757
Utsatt skattefordel (22 %)	-357 568	-506 454	-148 886



Note 4 Fordringer, gjeld, pantstillelser og garantier m.v

Balanseført verdi av pantsatte eiendeler	2023	2022
Driftsløsøre, inventar og utstyr	1 862 696	1 552 077
Lager av varer og annen beholdning	1 408 584	1 991 149
Kundefordringer	236 003	90 738
Sum	3 507 283	3 633 964

Selskapet inngår i konsernkontoordning til Bohus Logistikk AS og konsernkontoordning til Bohus AS. Bankinnskudd på disse kontoene er presentert som mellomværende under annen kortsiktig fordring

Note 5 Mellomværende med selskap i samme konsern

Forordringer	2023	2022
Kundefordringer	0	5 978
Andre fordringer	2 000 000	562 181
Sum	2 000 000	568 159

Gjeld	2023	2022
Leverandørgjeld	44 183	210 495
Kortsiktig gjeld	1 586 250	1 500 000
Sum	1 630 433	1 710 495

Note 6 Bankinnskudd

	2023	2022
Bundne skattetrekkmidler	159 980	188 642

Note 7 Fortsatt drift

I 2022 kjøpte VIBO AS 100% av aksjene til Bohus Storgata AS. Selskapet har gjennomført en rekke tiltak for å bedre lønnsomheten og har fortsatt tro på positive resultater etter hvert. I fjor ble bl.a. bemanning redusert og sammensetningen av sortimentet er løpende gjennomgått og tilpasset.

For å bedre likviditet er selskapets aksjer i 2023 i Bohus Holding AS solgt til morselskapet.

Morselskapet Vibo AS skal overføre konsernbidrag for 2023 som tilsvarer den negative egenkapitalen.

Styret ser at resultatet utvikler seg i riktig retning.

Bohus Torggata AS bidrar også til å øke kjedens markedsandel i Oslo.

Note 8 Morselskap som utarbeider konsernregnskap

Bohus Torggata AS er datterselskap av Vibo AS, Fjellboveien 7, 2016 Frogner, som utarbeider konsernregnskap der Bohus Torggata AS inngår i konsolideringen.