



ÅRSREGNSKAPET FOR REGNSKAPSÅRET 2022 - GENERELL INFORMASJON

Enheten

Organisasjonsnummer:	977 106 184
Organisasjonsform:	Aksjeselskap
Foretaksnavn:	LYSVATN AS
Forretningsadresse:	Kystveien 4 8150 ØRNES

Regnskapsår

Årsregnskapets periode:	01.01.2022 - 31.12.2022
-------------------------	-------------------------

Konsern

Morselskap i konsern:	Ja
Konsernregnskap lagt ved:	Nei

Regnskapsregler

Regler for små foretak benyttet:	Nei
Benyttet ved utarbeidelsen av årsregnskapet til selskapet:	Regnskapslovens alminnelige regler

Årsregnskapet fastsatt av kompetent organ

Bekreftet av representant for selskapet:	Einar Rosting
Dato for fastsettelse av årsregnskapet:	23.06.2023

Grunnlag for avgivelse

År 2022: Årsregnskapet er elektronisk innlevert
År 2021: Tall er hentet fra elektronisk innlevert årsregnskap fra 2022

Det er ikke krav til at årsregnskapet m.v. som sendes til Regnskapsregisteret er undertegnet. Kontrollen på at dette er utført ligger hos revisor/enhetens øverste organ. Sikkerheten ivaretas ved at innsender har rolle/rettighet for innsending av årsregnskapet via Altinn, og ved at det bekreftes at årsregnskapet er fastsatt av kompetent organ.

Brønnøysundregistrene, 19.07.2024



Resultatregnskap

Beløp i: NOK	Note	2022	2021
RESULTATREGNSKAP			
Inntekter			
Salgsinntekt		133 865 178	106 493 531
Annen driftsinntekt		25 627 644	23 615 878
Sum inntekter	2	159 492 822	130 109 409
Kostnader			
Endring i beholdning av varer under tilvirkning og ferdig tilvirkede varer	3	-1 285 735	-1 275 695
Varekostnad		33 118 414	4 891 494
Energikjøp		163 952 438	83 925 406
Overføringskostnad		1 389 952	1 800 100
Lønnskostnad	4, 5	27 604 855	25 187 619
Avskrivning av driftsmidler og immaterielle eiendeler	6	3 827 167	3 549 944
Annen driftskostnad	4	11 532 179	10 633 529
Sum kostnader		240 139 269	128 712 397
Driftsresultat		-80 646 447	1 397 012
Finansinntekter og finanskostnader			
Inntekt på investering i datterselskap	7		2 957
Inntekt på investering i tilknyttet selskap	7		-305 148
Annen renteinntekt		21 358	15 276
Annen finansinntekt		1 034 149	966 269
Verdiøkning markedsbaserte omløpsmidler	8		6 439
Sum finansinntekter		1 055 507	685 794
Verdireduksjon markedsbaserte omløpsmidler	8	834 049	
Nedskrivning av finansielle eiendeler	7		
Nedskrivning av andre finansielle anleggsmidler	7	-1 408 812	
Annen rentekostnad		1 085 100	379 918
Annen finanskostnad			294 356
Sum finanskostnader		510 337	674 274
Netto finans		545 170	11 520



Resultatregnskap

Beløp i: NOK	Note	2022	2021
Ordinært resultat før skattekostnad		-80 101 278	1 408 533
Skattekostnad på resultat	9	-17 893 279	126 802
Ordinært resultat etter skattekostnad		-62 207 999	1 281 731
Årsresultat		-62 207 999	1 281 731
Årsresultat etter minoritetsinteresser		-62 207 999	1 281 731
Totalresultat		-62 207 999	1 281 731
Overføringer og disponeringer			
Avgitt konsernbidrag		1 762 342	
Avsatt til annen egenkapital			1 281 731
Overført fra annen egenkapital		-63 970 341	
Sum overføringer og disponeringer		-62 207 999	1 281 731



Balanse

Beløp i: NOK	Note	2022	2021
BALANSE - EIENDELER			
Anleggsmidler			
Immaterielle eiendeler			
Utsatt skattefordel	9	15 880 470	
Sum immaterielle eiendeler		15 880 470	
Varige driftsmidler			
Tomter, bygninger o.a. fast eiendom	6	23 909 732	24 738 126
Anlegg under utførelse		547 286	
Maskiner og anlegg	3, 6	52 377 857	48 195 247
Skip og flytende installasjoner	6		
Driftsløsøre, inventar o.a. utstyr	6, 10	3 080 001	3 645 560
Sum varige driftsmidler	6	79 914 876	76 578 933
Finansielle anleggsmidler			
Investering i annet foretak i samme konsern	7	10 786 527	5 789 819
Lån til foretak i samme konsern	7, 12		
Investeringer i tilknyttet selskap	7	2 785 967	1 092 760
Lån til tilknyttet selskap og felles kontrollert virksomhet	12		
Investeringer i aksjer og andeler	8	699 552	699 552
Andre langsiktige fordringer	5	10 560 520	11 080 013
Sum finansielle anleggsmidler		24 832 567	18 662 144
Sum anleggsmidler		120 627 913	95 241 077
Omløpsmidler			
Varer			
Lager av varer og annen beholdning	10, 11	2 549 961	2 455 142
Sum varer		2 549 961	2 455 142
Fordringer			
Kundefordringer	10	26 104 534	31 781 474
Andre kortsiktige fordringer		3 920 132	854 359
Konsernfordringer	12	3 113 488	416 990
Sum fordringer		33 138 154	33 052 823



Balanse

Beløp i: NOK	Note	2022	2021
Investeringer			
Markedsbaserte aksjer	8	636 333	4 936 463
Andre finansielle instrumenter	8		
Sum investeringer		636 333	4 936 463
Bankinnskudd, kontanter og lignende			
Bankinnskudd, kontanter o.l.	13	5 492 365	4 046 085
Sum bankinnskudd, kontanter og lignende		5 492 365	4 046 085
Sum omløpsmidler		41 816 814	44 490 513
SUM EIENDELER		162 444 726	139 731 590
BALANSE - EGENKAPITAL OG GJELD			
Egenkapital			
Innskutt egenkapital			
Aksjekapital	14, 15	7 364 943	7 364 943
Beholdning av egne aksjer	14		
Sum innskutt egenkapital		7 364 943	7 364 943
Opptjent egenkapital			
Annen egenkapital	15	22 748 590	81 222 849
Sum opptjent egenkapital		22 748 590	81 222 849
Sum egenkapital	15	30 113 533	88 587 792
Gjeld			
Langsiktig gjeld			
Pensjonsforpliktelser	5	2 174 998	2 664 096
Utsatt skatt	9		1 625 094
Sum avsetninger for forpliktelser		2 174 998	4 289 190
Annen langsiktig gjeld			
Gjeld til kredittinstitusjoner	10	19 579 797	17 885 315
Langsiktig konserngjeld	12		
Sum annen langsiktig gjeld		19 579 797	17 885 315



Balanse

Beløp i: NOK	Note	2022	2021
Sum langsiktig gjeld		21 754 795	22 174 505
Kortsiktig gjeld			
Gjeld til kredittinstitusjoner		26 874 871	
Leverandørgjeld	7	33 168 591	10 251 831
Betalbar skatt	9		
Skyldig offentlige avgifter		1 649 645	2 071 212
Kortsiktig konserngjeld	12	7 454 546	14 492 361
Annen kortsiktig gjeld		41 428 745	2 153 889
Sum kortsiktig gjeld		110 576 399	28 969 293
Sum gjeld		132 331 194	51 143 797
SUM EGENKAPITAL OG GJELD		162 444 726	139 731 590




Årsmelding 2022

26. driftsår



meløy
energi

 H1dbq8sH3-BJCYABISH

Styrets beretning

Meløy Energi AS skal på forretningsmessig basis, og på grunnlag av lokale ressurser drive med energirelatert virksomhet.

Meløy Energi AS produserer, kjøper og selger kraft, anleggs og fiber-/kommunikasjonsløsninger.

Sommeren 2016 vedtok Stortinget en endring av energiloven. Dette førte til at selskapet skilte ut sin nettvirksomhet til eget selskap i 2018.

Lysvatn kraftstasjon har hatt redusert produksjon noen måneder i 2022, grunnet svært lav pris. Årets 2 siste måneder endte derimot med svært høye priser.

Rendalselva Kraftverk AS, som Meløy Energi er medeier i, har hatt en produksjon for 2022 på 7,76 GWh.

Prisene ble heller ikke i 2022 tilfredsstillende, og selskapet gikk med et underskudd på kr1.030.660,-.


Selskapet hadde en periode i 2022 lagt ut kraft til fastpris uten sikring. Dette samt en feil i prissetting, påførte selskapet et tap på ca. 41,0 MNOK. Det er i tillegg avsatt 38,6 MNOK i ventet tap for 2023/24 av samme grunn.

Fortsatt drift:

Styret og adm.dir. bekrefter at forutsetningen for fortsatt drift er til stede ved avleggelse av årsregnskapet både for morselskapet og datterselskapet, Rendalselva Kraftverk AS.



Inspeksjonsbilde av høyspentlinje tatt med drone.

 H1dbq8sH3-BJCYAB1Sh

Redegjørelse for årsregnskapet

Årets regnskap er utarbeidet inkl. konsern regnskap. Rendalselva Kraftverk AS er inkludert. Meløy Energi AS eierandel i dette selskapet er 58,35 %.

	Meløy Energi AS
Driftsinntekter	159,5 MNOK
Ordinært driftsresultat	-80,6 MNOK
Overskudd før skatt	-80,1 MNOK
Skatt	-17,89 MNOK
Resultat	-62,2 MNOK
Foreslått avsatt til utbytte	0 MNOK
Avsatt til konsernbidrag	1,7 MNOK
Overført annen egenkapital	-63,9MNOK
Investeringer i 2022	7,2 MNOK
Egenkapital andel pr. 31.12.2022	18,5 %

Etter styrets oppfatning gir framlagte resultatregnskap og balanse med noter fyllestgjørende informasjon om driften og stillingen ved årsskiftet.

Styret er gjennomgående for Meløy Energi AS og Meløy Nett AS, og har en samlet styreansvarsforsikring gjennom konsernet.

Arbeidsmiljø

Meløy Energi konsernet jobber kontinuerlig med helse, miljø og sikkerhetsarbeid i bedriften. Søkelys på HMS er første punkt på agendaen for alle faste møter ved bedriften. Det har vært jobbet med sikker adferd på arbeidsplassen, samt avdekke og redusere farlige forhold.

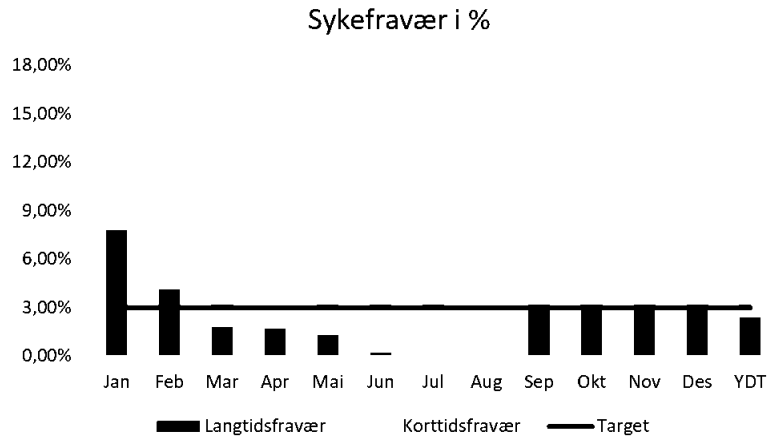
2022 har det totalt vært meldt inn 225 HMS avvik i konsernet med en lukkingsgrad på 89 %. Dette tilsvarer en rapporteringstakt på 6,4 avvik pr ansatt for hele konsernet. Det har også vært gjennomført helsekontroll for alle ansatte over 50 år.



Nye veilys skiftes.



Sykefravær konsern 2022



Langtidsfravær: 2,41 %

Korttidsfravær: 3,21 %

Sykefravær var på 5,62 % i 2022 mot 9,77 % i 2021. En nedgang på 4,15 prosentpoeng.

Vi har ikke grunnlag for å si at noen av tilfellene, skyldes arbeidsmessige forhold. Korttidsfraværet er primært COVID-19 relatert.

Skader

For driftsåret 2022 hadde selskapet 2 mindre personskader med fravær og medisinsk behandling.



Personale

Pr. 31.12.2022 er det 29 medarbeidere ved Meløy Energi AS. Av disse er det 26 fast i 100 % stilling, en i 80 % stilling og to lærlinger.

Sommeren 2022 har Meløy Energi AS hatt to ungdommer på sommerjobb og en pensjonist på timebasis.

Rendalselva Kraftverk AS har ingen ansatte, og kjøper tjenester fra Meløy Energi AS.

Likestilling

Kvinneandelen av de ansatte er 13,79 %. Selskapets personalpolitikk ansees å være kjønnsnøytral, lønnen fastsettes i henhold til arbeids- og ansvarsområdet, uavhengig av kjønn.

Styret i morselskapet består av fire menn og to kvinner. Styret i datterselskapet består av to menn og en kvinne.

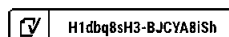
Ikke-diskriminering/tilgjengelighet

Selskapet har en nøytral personalpolitikk, og følgende punkter skal ikke vektlegges i søknadsprosesser, arbeid eller andre situasjoner på arbeidsplassen:

- Graviditet, adopsjon, familieplanlegging
- Religiøse og kulturelle spørsmål
- Seksuell orientering, kjønnsidentitet, kjønnsuttrykk
- Politiske spørsmål og medlemskap i arbeidstakerorganisasjonen
- Andre ikke relevante forhold

Åpenhetsloven

Meløy Energi AS er omfattet av åpenhetsloven og arbeider med å gjennomføre kravene i loven. Selskapene i konsernet vil publisere en redegjørelse på foretakets hjemmeside meloyenergi.no innen fristen 30.juni 2023



Ytre miljø

Konsernets målsetting er å framstå som en miljøvennlig bedrift, og at den ikke forårsaker skade eller tap av egen eller annens virksomhet.

Der hvor forurensende midler benyttes, følges gjeldende forskrifter med hensyn til å forebygge forurensning. PCB-holdig olje benyttes ikke. Avtale med godkjent firma er inngått vedr. alt av avfall, slik som olje, EE-produkter etc.

Ved plassering av lednings traséer skal det tas hensyn til natur- og kulturlandskap, grunneiere og offentlige myndigheter.

Selskapet er ikke kjent med at det foreligger nye miljøkrav som vil medføre utfordringer for videre drift.

Finansiell risiko

Selskapet er disponert for renterisiko via opptatte lån. Av plasseringer så er den største eierposten realisert med gevinst i 2023. For øvrig vurderes resterende plasserte verdier å medføre liten risiko for tap, som kan medføre vesentlig fare for selskapet.

Redegjørelse for foretakets utsikter

På grunn av store tap på fastprisavtaler i sør i 2022, sviktende kraftpriser i NO4, samt et stort tap på salg av konsesjonskraft i eget område i 2022, har Meløy Energi AS isolert sett et negativt resultat i 2022 på kr 42 833 234.

I tillegg er det i regnskapet for 2022 gjort en avsetning til tap på fastpriskontraktene i 2023 og 2024 på kr 38 618 000. Etter avsetning til fremtidig tap på kr 38 618 000 og skattekostnad på resultat gjør dette at selskapet avlegger 2022-regnskapet med et negativt resultat for Meløy Energi AS på kr 62 207 999.

I forbindelse med de store tapene knyttet til fastpriskontraktene inngått i mars 2022 har Meløy Energi jobbet intensivt med flere tiltak for å sikre likviditeten og tilstrekkelig egenkapital. Flere av tiltakene er først realisert i 2023, og vil med stor sannsynlighet, dersom ikke andre uforutsette hendelser inntreffer, medføre at Meløy Energi vil presentere et betydelig regnskapsmessig overskudd i 2023.



I vurderingen av forutsetningen om fortsatt drift mener styret at regnskapsårene 2022 og 2023 må sees i sammenheng, da hele tapet på kraftsalg til fastpriskundene i sør innregnes i regnskapet for 2022 - og inntekt fra realiserte tiltak innregnes i 2023.

Det vises for øvrig til årsregnskapet - note 17 Fortsatt drift.

Selskapet har endret regnskapsprinsipp fra 2022. Her er tidligere nedskrevne verdier i investerte selskaper tilbakeført. Dette fordi det i 2023, er realisert stor merverdi i deler av tidligere nedskrivninger.

Med bakgrunn i tiltakene ovenfor mener styret at grunnlaget for fortsatt drift er til stede, og regnskapet avlegges med denne forutsetningen.

Ørnes, den 31. desember 2022
12. mai 2023

Styret i Meløy Energi AS

Rolf Inge Sleipnes
styreleder

Line Voll Bang
nestleder

Roald Johan Kristensen
styremedlem


Torunn Margrete Olufsen
styremedlem

Leif Kristian Kristiansen
styremedlem

Mats Albinus Engen
styremedlem

Børge Erlend Skaret Selstad
administrerende direktør


Einar Rosting
administrasjonssjef

 H1dbq8sH3-BJCYABiSh



Resultatregnskap

Driftsinntekter og driftskostnader	Note	2022	2021
Salgsinntekt		133 865 178	106 493 531
Annen driftsinntekt		25 627 644	23 615 878
Sum driftsinntekter	2	159 492 822	130 109 409
Varekostnad		33 118 414	4 891 494
Energikjøp		163 952 438	83 925 406
Overføringskostnad		1 389 952	1 800 100
Beholdningsendring egne arbeidere	3	-1 285 735	-1 275 695
Lønnskostnad	4, 5	27 604 855	25 187 619
Avskrivning av driftsmidler og immaterielle eiendeler	6	3 827 167	3 549 944
Annen driftskostnad	4	11 532 179	10 633 529
Sum driftskostnader		240 139 269	128 712 397
Driftsresultat		-80 646 447	1 397 012
Finansinntekter og finanskostnader			
Inntekt på investering i datterselskap	7	0	2 957
Inntekt på investering i tilknyttet selskap	7	0	-305 148
Annen renteinntekt		21 358	15 276
Annen finansinntekt		1 034 149	966 269
Verdøkning markedsbaserte omløpsmidler	8	0	6 439
Verdireduksjon markedsbaserte omløpsmidler	8	834 049	0
Nedskrivning av andre finansielle anleggsmidler	7	-1 408 812	0
Annen rentekostnad		1 085 100	379 918
Annen finanskostnad		0	294 356
Resultat av finansposter		545 170	11 520
Resultat før skattekostnad		-80 101 278	1 408 533
Skattekostnad på resultat	9	-17 893 279	126 802
Årsresultat		-62 207 999	1 281 731
Overføringer			
Avsatt konsernbidrag		1 762 342	0
Avsatt til annen egenkapital		0	1 281 731
Overført fra annen egenkapital		63 970 341	0
Sum overføringer		-62 207 999	1 281 731

 H1dbq8sH3-BJCYABiSh



Balanse
Meløy Energi AS

Eiendeler	Note	2022	2021
Anleggsmidler			
<i>Immaterielle eiendeler</i>			
Utsatt skattefordel	9	15 880 470	0
Sum immaterielle eiendeler		15 880 470	0
<i>Varige driftsmidler</i>			
Tomter, bygninger o.a. fast eiendom	6	23 909 732	24 738 126
Anlegg under utførelse		547 286	0
Maskiner og anlegg	3, 6	52 377 857	48 195 247
Driftsløsøre, inventar o.a. utstyr	6, 10	3 080 001	3 645 560
Sum varige driftsmidler	6	79 914 876	76 578 933
<i>Finansielle anleggsmidler</i>			
Investeringer i datterselskap	7	10 786 527	5 789 819
Investeringer i tilknyttet selskap	7	2 785 967	1 092 760
Investeringer i aksjer og andeler	8	699 552	699 552
Andre langsiktige fordringer	5	10 560 520	11 080 013
Sum finansielle anleggsmidler		24 832 567	18 662 144
Sum anleggsmidler		120 627 913	95 241 077



Balanse
Meløy Energi AS

	Note	2022	2021
Omløpsmidler			
Varer			
Lager av varer og annen beholdning	10, 11	2 549 961	2 455 142
Sum varer		2 549 961	2 455 142
Fordringer			
Kundefordringer	10	26 104 534	31 781 474
Andre kortsiktige fordringer		3 920 132	854 359
Konsernfordringer	12	3 113 488	416 990
Sum fordringer		33 138 154	33 052 823
Investeringer			
Markedsbaserte aksjer	8	636 333	4 936 463
Sum investeringer		636 333	4 936 463
Bankinnskudd, kontanter o.l.			
Bankinnskudd, kontanter o.l.	13	5 492 365	4 046 085
Sum bankinnskudd, kontanter o.l.		5 492 365	4 046 085
Sum omløpsmidler		41 816 814	44 490 513
Sum eiendeler		162 444 726	139 731 590

Balanse
Meløy Energi AS

Egenkapital og gjeld	Note	2022	2021
Egenkapital			
<i>Innskutt egenkapital</i>			
Aksjekapital	14, 15	7 364 943	7 364 943
Sum innskutt egenkapital		7 364 943	7 364 943
<i>Opptjent egenkapital</i>			
Annen egenkapital	15	22 748 590	81 222 849
Sum opptjent egenkapital		22 748 590	81 222 849
Sum egenkapital	15	30 113 533	88 587 792
Gjeld			
<i>Avsetning for forpliktelser</i>			
Pensjonsforpliktelser	5	2 174 998	2 664 096
Utsatt skatt	9	0	1 625 094
Sum avsetning for forpliktelser		2 174 998	4 289 190
<i>Annen langsiktig gjeld</i>			
Gjeld til kredittinstitusjoner	10	19 579 797	17 885 315
Sum annen langsiktig gjeld		19 579 797	17 885 315
<i>Kortsiktig gjeld</i>			
Gjeld til kredittinstitusjoner		26 874 871	0
Leverandørgjeld		33 168 591	10 251 831
Skyldig offentlige avgifter		1 649 645	2 071 212
Kortsiktig konserngjeld	12	7 454 546	14 492 361
Annen kortsiktig gjeld		41 428 745	2 153 889
Sum kortsiktig gjeld		110 576 399	28 969 293
Sum gjeld		132 331 194	51 143 797
Sum egenkapital og gjeld		162 444 726	139 731 590



Balanse
Meløy Energi AS

Ørnes, den 12.05.2023

Styret i Meløy Energi AS

Rolf Inge Sleipnes
styreleder

Line Voll Bang
nestleder

Roald Johan Kristensen
styremedlem

Torunn Margrete Olufsen
styremedlem

Leif Kristian Kristiansen
styremedlem

Mats Albinus Engen
styremedlem

Børge Erlend Skaret Selstad
administrerende direktør

Einar Rosting
administrasjonssjef



Indirekte kontantstrøm

Meløy Energi AS

	Note	2022	2021
Kontantstrømmer fra operasjonelle aktiviteter			
Resultat før skattekostnad		-80 101 278	1 408 533
Tap/gevinst ved salg av anleggsmidler		-400	-17 000
Ordinære avskrivninger		3 827 167	3 549 944
Resultatandel TS		0	305 148
Endring i varelager		-94 820	257 602
Endring i kundefordringer		5 676 940	-9 471 284
Endring i konsernmellomværende		-2 696 490	10 544 480
Endring i leverandørgjeld		15 878 945	-6 352 169
Forskj. kostnadsført pensjon og inn-/utbet. i pensjons		30 395	3 326 921
Poster klassifisert som invest.- eller finans.aktiviteter		-1 364 486	230 996
Endring i andre tidsavgrensningsposter		35 787 105	1 337 957
Netto kontantstrøm fra operasjonelle aktiviteter		-23 056 922	5 121 127
Kontantstrømmer fra investeringsaktiviteter			
Innbetalinger ved salg av varige driftsmidler		60 313	0
Utbetalinger ved kjøp av varige driftsmidler		7 223 022	5 842 990
Innbetalinger ved salg av aksjer og andeler i andre fore		4 297 142	199 901
Utbetalinger ved kjøp av aksjer og andeler i andre fore		1 200 588	1 159 650
Netto kontantstrøm fra investeringsaktiviteter		-4 066 155	-6 802 739
Kontantstrømmer fra finansieringsaktiviteter			
Innbetalinger ved opptak av ny langsiktig gjeld		19 291 250	0
Utbetalinger ved nedbetaling av langsiktig gjeld		17 596 767	2 144 827
Netto endring i kassekreditt		26 874 871	0
Netto kontantstrøm fra finansieringsaktiviteter		28 569 354	-2 144 827
Netto endring i kontanter og kontantekvivalenter		1 446 277	-3 826 438
Beh. av kont. og kontantekvivalenter ved per. begynne		4 046 085	7 872 523
Beh. av kont. og kontantekvivalenter ved per. slutt		5 492 362	4 046 085
Herav skattetrekk og andre bundne midler		4 439 133	935 973
Ubenyttet trekkramme kassekreditt		3 125 129	15 000 000
Likviditetsreserve ved per. slutt		4 178 358	18 110 112
Innvilget trekkramme kassekreditt ved per. slutt		30 000 000	15 000 000



Noter til regnskapet 2022

Note 1 Regnskapsprinsipper

Konsernet består av morselskapet Meløy Energi Holding AS og datterselskapene Meløy Energi AS og Meløy Energi Nett AS. Rendalselva Kraftverk AS er datterselskap av Meløy Energi AS. Årsregnskapet er satt opp i samsvar med regnskapsloven og god regnskapsskikk for øvrige foretak.

Driftsinntekter og kostnader

Inntektsføring skjer etter opptjeningsprinsippet som normalt vil være leveringstidspunktet for varer og tjenester. Kostnader medtas etter sammenstillingsprinsippet, dvs. at kostnader medtas i samme periode som tilhørende inntekter inntektsføres.

Hovedregel for vurdering og klassifisering av eiendeler og gjeld

Eiendeler bestemt til varig eie eller bruk er klassifisert som anleggsmidler. Andre eiendeler er klassifisert som omløpsmidler. Fordringer som skal tilbakebetales innen et år er uansett klassifisert som omløpsmidler. Ved klassifisering av kortsiktig og langsiktig gjeld er analoge kriterier lagt til grunn.

Anleggsmidler vurderes til anskaffelseskost, men nedskrives til virkelig verdi når verdifallet forventes ikke å være forbigående. Anleggsmidler med begrenset økonomisk levetid avskrives planmessig. Langsiktig gjeld balanseføres til nominelt mottatt beløp på etableringstidspunktet.

Omløpsmidler vurderes til laveste av anskaffelseskost og virkelig verdi. Kortsiktig gjeld balanseføres til nominelt mottatt beløp på etableringstidspunktet.

Enkelte poster er vurdert etter andre regler. Postene det gjelder vil være blant de postene som omhandles nedenfor.

Varige driftsmidler

Varige driftsmidler avskrives over forventet økonomisk levetid. Avskrivningene er som hovedregel fordelt lineært over antatt økonomisk levetid. Satsene som er benyttet er i tråd med bransjens anbefalinger (ENFO).

Aksjer og andeler i tilknyttet selskap og datterselskap

Investeringer i tilknyttet- og datterselskap er i selskapsregnskapet bokført etter kostmetoden fra 01.01.2022. I konsernregnskapet er tilknyttede selskap vurdert etter egenkapitalmetoden, mens datterselskap konsolideres.

Andre anleggsaksjer og andeler

Anleggsaksjer og mindre investeringer i ansvarlige selskaper og kommandittselskaper hvor en ikke har betydelig innflytelse balanseføres til anskaffelseskost. Investeringene blir nedskrevet til virkelig verdi dersom verdifallet ikke er forbigående. Mottatt utbytte og andre overskuddsutdelinger fra selskapene inntektsføres som annen finansinntekt.

Aksjer i andre selskaper (omløpsaksjer)

Aksjer som inngår i en handelsportefølje vurderes til virkelig verdi på balansedagen.

Varer

Varer er vurdert til det laveste av gjennomsnittlig anskaffelseskost og netto salgsverdi.

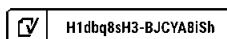
Fordringer

Kundefordringer og andre fordringer oppføres til pålydende etter fradrag for avsetning til forventet tap. Avsetning til tap gjøres på grunnlag av en individuell vurdering av de enkelte fordringene. I tillegg gjøres det for øvrige kundefordringer en uspesifisert avsetning for å dekke antatt tap.

Avsetning for tap fordringer i 2022 er på kr 260 000.

Skatt

Skattekostnaden i resultatregnskapet omfatter både periodens betalbare skatt og endring i utsatt skatt. Utsatt skatt er beregnet med 22% på grunnlag av de midlertidige forskjeller som eksisterer mellom regnskapsmessige og skattemessige verdier, samt ligningsmessig underskudd til fremføring ved utgangen av





Noter til regnskapet 2022

regnskapsåret. Skatteøkende og skattereduserende midlertidige forskjeller som reverserer eller kan reversere i samme periode er utlignet og nettoført. Utsatt skatt på merverdier i forbindelse med oppkjøp av datterselskap blir ikke utlignet.

Konsemregnskap

Meløy Energi AS er datterselskap og inngår således i konsernregnskapet til Meløy Energi Holding AS (forretningskontor Kystveien 4, Ørnes). Konsernregnskapet kan bes utlevert fra Meløy Energi Holding AS.

Note 2 Salgsinntekter

Per virksomhetsområde	2022	2021
Kraftsalg	122 749 891	100 002 492
Leieinntekter	3 919 571	2 930 385
Anleggsavdeling	6 832 222	3 285 099
Salg til andre konsernenheter, herunder utleie av personell og lokaler	21 369 367	20 256 360
Diverse	4 621 770	3 635 072
Sum	159 492 822	130 109 409

Note 3 Egentilvirkede anleggsmidler

	2022	2021
Tilgang egentilvirkede anleggsmidler pr 31.12 utgjør kr	-1 285 735	-1 275 695



Noter til regnskapet 2022

Note 4 Lønnskostnader, antall ansatte, godtgjørelser, lån til ansatte m.m.

Lønnskostnader	2022	2021
Lønninger	20 951 707	18 291 241
Arbeidsgiveravgift	1 311 199	1 021 542
Pensjonskostnader	4 307 892	5 211 432
Andre ytelser	1 034 057	663 404
Sum	27 604 855	25 187 619

Gjennomsnittlig antall årsverk: 30

Ytelser til ledende personer	Daglig leder	Styret
Lønn	1 524 817	509 400
Pensjonsutgifter	26 776	
Annen godtgjørelse	23 194	

Kostnadsført honorar til revisor utgjør følgende	2022	2021
Lovpålagt revisjon	214 000	130 000
Teknisk bistand årsregnskap	25 000	25 000
Andre attestasjonstjenester	4 000	10 000
Skatterådgivning inkl teknisk bistand med ligningspapirer	26 500	25 000
Annen bistand utenfor ordinær revisjon	200 000	70 500
Sum	469 500	260 500

Alle tall er oppgitt eksklusive merverdiavgift.



Noter til regnskapet 2022

Note 5 Pensjonskostnader, midler og forpliktelser

Beregning av pensjonskostnader og pensjonsforpliktelser er utført i henhold til Norsk regnskapsstandard for pensjonskostnader. Selskapet er pliktig til å ha tjenestepensjonsordning etter lov om obligatorisk tjenestepensjon. Selskapets pensjonsordninger tilfredsstiller kravene i denne lov. Videre er selskapet del av tariffestet AFP-ordning, såkalt flerforetaksordning.

Antall personer omfattet av ordningen	Aktive	Pensjonister
Ytelsesordning	4	23
Innskuddspensjon	24	0
Tilleggspensjon	0	0
Totalt	28	23

Resultatregnskap	2022		2021	
	Sikrede	Usikrede	Sikrede	Usikrede
Årets pensjonsopptjening	415 440	32 265	372 722	30 248
Arbeidsgiveravgift av årets opptjening	21 187	1 645	19 009	1 543
Rentekostnad på pensjonsforpliktelsen	1 130 717	25 879	962 645	28 530
Forventet avkastning på pensjonsmidlene	-1 589 881	0	-1 284 497	0
Resultatført planendring	595 815	10 959	0	0
Resultatført aktuarielt tap (gevinst)	2 371 744	-217 713	3 262 975	-217 880
Administrasjonskostnader	216 912	0	516 277	0
Beregnet pensjonskostnad	3 161 934	-146 965	3 849 131	-157 559
Herav utgjør ansattes del av pensjonskostnaden	386 378		360 899	

Balansen	2022		2021	
	Sikrede	Usikrede	Sikrede	Usikrede
Netto pensjonsforpliktelse inkl AGA	-7 400 208	0	-7 959 700	0
Ikke resultatført aktuarielt gevinst (tap)	15 480 595	-2 174 998	16 559 580	-2 664 096
Netto pensjonsmidler (forpliktelse) 31.12	8 080 387	-2 174 998	8 599 880	-2 664 096

Økonomiske forutsetninger	2022	2021
Diskonteringsrente	3,00 %	1,90 %
Forventet avkastning pensjonsmidler	4,70 %	3,10 %
Årlig forventet lønnsvekst	3,50 %	2,75 %
Årlig forventet regulering av folketrygdens grunnbeløp (G)	3,25 %	2,50 %
Årlig forventet regulering av pensjoner under utbetaling	2,60 %	1,75 %



Noter til regnskapet 2022

Note 6 Anleggsmidler

	Bygninger og tomter	Maskiner og anlegg	Driftsløsøre, inventar ol.	Kraftstasjon
Anskaffelseskost pr. 01.01.22	19 587 392	1 122 300	6 008 701	23 784 966
+ Tilgang kjøpte driftsmidler	65 911		150 991	1 398
- Avgang i året				
= Anskaffelseskost 31.12.22	19 653 303	1 122 300	6 159 692	23 786 364
Akkumulerte avskrivninger 31.12.22	8 506 508	993 933	5 462 644	8 118 465
+ Akkumulerte nedskrivninger 31.12.22				1 214 065
= Av- og nedskrivninger pr. 31.12.22	8 506 508	993 933	5 462 644	9 332 530
= Bokført verdi 31.12.22	11 146 794	128 367	697 048	14 453 835
Årets ordinære avskrivninger	386 313	73 353	303 958	639 801
Økonomisk levetid	10-40 år	15 år	3-8 år	15-30 år

	Fiber	Transport- midler	Anlegg under utførelse	Sum
Anskaffelseskost pr. 01.01.22	56 579 446	12 220 824		119 303 630
+ Tilgang kjøpte driftsmidler	6 039 290	418 146	547 286	7 223 022
- Avgang i året		167 000		167 000
= Anskaffelseskost 31.12.22	62 618 736	12 471 970	547 286	126 359 652
Akkumulerte avskrivninger 31.12.22	12 060 141	10 089 019		45 230 709
+ Akkumulerte nedskrivninger 31.12.22				1 214 065
= Av- og nedskrivninger pr. 31.12.22	12 060 141	10 089 019		46 444 774
= Bokført verdi 31.12.22	50 558 596	2 382 951	547 286	79 914 877
Årets ordinære avskrivninger	1 652 915	770 826		3 827 166
Økonomisk levetid	35 år	5-8 år	Avskrives ikke	



Noter til regnskapet 2022

Note 7 Datterselskap, tilknyttet selskap m.v.

Firma	Eierandel	Kostpris	Årets resultat	Bokført egenkapital	Nedskrivning	Bokført verdi
Rendalselva Kraftverk AS	58,35 %	10 786 528	-600 878	12 000 114	0	10 786 527
Glomfjord Hydrogen AS	23,19 %	2 785 967	-7 502 140	2 209 920		2 785 967
Sum						13 572 494

Investering i tilknyttede selskap er bokført til anskaffelseskost. Prinsippendring er gjort i 2022, fra tidligere bruk av EK-metoden. Det er vurdert at dette prinsippet gir et mer rettviseende bilde av de faktiske verdiene som ligger i investeringene og gir en bedre periodisering av investeringene.

Rendalsvik Kraftverk er slettet 04.03.2020.

Note 8 Aksjer og andeler i andre foretak m.v.

	Eierandel	Kostpris	Markedsverdi	Bokført verdi
ANLEGGSMIDLER				
Meløy Elektro AS	15,00 %	180 000		180 000
REN AS	0,23 %	1 000		1 000
Meløy Kapital AS	1,74 %	250 000		250 000
Nettalliansen AS	2,04 %	22 000		22 000
DNB Nor ASA	0,0%	246 552		246 552
Sum anleggsaksjer		699 552		699 552
OMLØPSMIDLER				
Markedsbaserte finansielle omløpsmidler		426 262	636 333	636 333
Periodens resultatførte verdiendring			834 049	
Totalt aksjer og andeler i andre foretak				1 335 885
Totalsum aksjer og andeler				14 908 379



Noter til regnskapet 2022

Note 9 Skatt

Årets skattekostnad	2022	2021
Resultatført skatt på ordinært resultat:		
Betalbar skatt	0	0
Endring i utsatt skatt	-17 893 279	126 802
Skattekostnad ordinært resultat	-17 893 279	126 802
Skattepliktig inntekt:		
Resultat før skatt	-80 101 278	1 408 533
Permanente forskjeller	-1 231 806	-832 160
Endring i midlertidige forskjeller	35 061 754	2 748 519
Mottatt konsernbidrag	1 762 342	0
Anvendelse av fremførbart underskudd	0	-3 324 891
Skattepliktig inntekt	-44 508 987	0
Betalbar skatt i balansen:		
Betalbar skatt på årets resultat	-387 715	0
Betalbar skatt på mottatt konsernbidrag	387 715	0
Sum betalbar skatt i balansen	0	0
Beregning av effektiv skattesats		
Resultat før skatt	-80 101 278	1 408 533
Beregnet skatt av resultat før skatt	-17 622 281	309 877
Skatteeffekt av permanente forskjeller	-270 997	-183 075
Sum	-17 893 278	126 802
Effektiv skattesats	22,3 %	9,0 %

Skatteeffekten av midlertidige forskjeller og underskudd til fremføring som har gitt opphav til utsatt skatt og utsatte skattefordeler, spesifisert på typer av midlertidige forskjeller

	2022	2021	Endring
Varige driftsmidler	2 066 294	1 737 933	-328 361
Fordringer	3 071 490	-186 789	-3 258 279
Avsetninger mv	-38 618 000	0	38 618 000
Pensjonspremie/- forpliktelse	5 905 389	5 935 784	30 395
Sum	-27 574 827	7 486 928	35 061 755
Akkumulert fremførbart underskudd	-44 609 125	-100 137	44 508 987
Grunnlag for utsatt skattefordel / skatt	-72 183 952	7 386 790	79 570 742
Utsatt skattefordel / skatt (22 %)	-15 880 469	1 625 094	17 505 563



Noter til regnskapet 2022

Note 10 Langsiktig gjeld

	2022	2021
SpareBank 1 Nord - Norge	19 579 797	17 885 315
Sum	19 579 797	17 885 315
Gjeld som forfaller mer enn fem år etter regnskapsårets slutt	9 216 250	

Bokført verdi av eiendeler stilt som sikkerhet

	2022	
Kundefordringer	26 038 048	
Driftstilbehør	3 627 287	
Varelager	2 549 961	
Eiendom/Kraftverk	26 054 001	
Sum	58 269 297	

Note 11 Varer

	2022	2021
Beredskapslager	2 549 961	2 455 142
Sum	2 549 961	2 455 142

Selskapets varebeholdning er vurdert til innkjøpspris. Det er ikke foretatt nedskrivning for ukurans.



Noter til regnskapet 2022

Note 12 Mellomværende med selskap i samme konsern

MORSELSKAP

Meløy Energi Holding AS	2022	2021
Regnskapsført kundefordring på selskapet	0	0
Regnskapsført fordring på selskapet	0	0
Regnskapsført leverandørgjeld på selskapet	0	38 550
Regnskapsført gjeld til selskapet	0	0

SØSTERSELSKAP

Meløy Energi Nett AS	2022	2021
Regnskapsført kundefordring på selskapet	0	0
Regnskapsført fordring på selskapet	3 113 488	325 757
Regnskapsført leverandørgjeld på selskapet	416 017	3 791 608
Regnskapsført gjeld til selskapet	7 038 529	0

DATTERSELSKAP

Rendalselva Kraftverk AS	2022	2021
Regnskapsført kundefordring på selskapet	0	0
Regnskapsført fordring på selskapet	0	0
Regnskapsført leverandørgjeld på selskapet	0	64 190
Regnskapsført gjeld til selskapet	0	0

TILKNYTTET SELSKAP

Glomfjord Hydrogen AS	2022	2021
Regnskapsført kundefordring på selskapet	0	0
Regnskapsført fordring på selskapet	0	0
Regnskapsført leverandørgjeld på selskapet	0	0
Regnskapsført gjeld til selskapet	0	0

Note 13 Bankinnskudd

	2022	2021
Bundne skattetreks midler	1 186 408	935 973



Noter til regnskapet 2022

Note 14 Aksjonærer

Aksjekapitalen i Meløy Energi AS pr. 31.12 består av:

	Antall	Pålydende	Bokført
Ordinære aksjer	10 000	736,5	7 364 943
Sum	10 000		7 364 943

Eierstruktur

De største aksjonærene i % pr. 31.12 var:

	Ordinære	Eierandel	Stemmeandel
Meløy Energi Holding AS	10 000	100,0	100,0



Noter til regnskapet 2022

Note 15 Egenkapital

	Aksjekapital	Annen egenkapital	Sum egenkapital
Pr. 31.12.2021	7 364 943	81 222 849	88 587 792
Endringer ført mot EK*		4 121 455	4 121 455
Pr 01.01.2022	7 364 943	85 344 304	92 709 247
Årets resultat		-62 207 999	-62 207 999
Mottatt konsernbidrag		1 374 627	1 374 627
Avsatt utbytte		0	0
Avsatt konsernbidrag		-1 762 342	-1 762 342
Pr 31.12.2022	7 364 943	22 748 590	30 113 533

*Investering i tilknyttede selskap er bokført til anskaffelseskost (laveste verdis prinsipp). Prinsippendring er gjort i 2022, fra tidligere bruk av EK-metoden. Det er vurdert at dette prinsippet gir et mer rettviseende bilde av de faktiske verdiene som ligger i investeringene og gir en bedre periodisering av investeringene.

Note 16 Andre opplysninger

Meløy Energi AS driver virksomhet som er underlagt energiloven med forskrifter. Selskapet er gitt konsesjoner for sin virksomhet, produksjon, salg og overføring av elektrisk kraft.

For vårt nåværende kraftverk er det gitt konsesjon frem til 01.07.2027.

Kraftverkets navn	Middelproduksjon	Eierandel
Lysvatn Kraftverk	26,0 GWh	100 %
Samlet produksjon 2022	27,30 GWh	
Magasinbeholdning ved årsskiftet:	79,18 %	



Noter til regnskapet 2022

Note 17 Fortsatt drift

På grunn av store tap på fastprisavtaler i sør i 2022, sviktende kraftpriser i NO4, samt et stort tap på salg av konsesjonskraft i eget område i 2022, har Meløy Energi AS isolert sett et negativt resultat i 2022 på kr 41 483 270.

I tillegg er det i regnskapet for 2022 gjort en avsetning til tap på fastpriskontraktene i 2023 og 2024 på kr 38 618 000. Etter avsetning til fremtidig tap på kr 38 618 000 og skattekostnad på resultat gjør dette at selskapet avlegger 2022-regnskapet med et negativt resultat for Meløy Energi as på kr 62 207 999.

Aksjekapitalen i selskapet er intakt. Egenkapitalen i Meløy Energi as er den redusert fra kr 88 587 792 i 2021 til kr 30 113 533 i 2022.

Styret vurderer at det foreligger betydelige merverdier i selskapets eiendeler.

Resultatet for 2023 og egenkapitalen styrket med 25 millioner kroner så langt i år før et eventuelt positivt bidrag av den ordinære driften i 2023. Tapet på fastpriskontraktene har vært lavere enn avsatt i første kvartal 2023, og det foreligger gode prognoser for den resterende perioden på tidspunktet for regnskapsavleggelsen. Selskapet har også aksjer som det kan være aktuelt å selge dersom det oppnås positiv gevinst i 2023.

Meløy Energi har pr. 31.12.2022 en negativ arbeidskapital på kr 68 759 585. Selskapet har solgt kundeporteføljen til Polar Kraft AS og også solgt aksjene i Rendalselva Kraftverk AS, noe som har gitt en likviditetseffekt på ca. 35 millioner kroner.

I tillegg har selskapet omgjort kortsiktig gjeld på kr 30 mill. kroner til langsiktig lån i 2023. Gjennom dette og tiltakene nevnt ovenfor, har selskapet sikret den samme kreditscore i banken som vi hadde i 2021. Dette er viktig for de finansielle fremtidige kostnadene for selskapet.

Likviditetseffekt fra salgsgevinstene og refinansiering satt opp mot kortsiktig gjeld i regnskapet pr. 31.12.2022.

Beskrivelse	Beløp (mill. kroner)
Arbeidskapital pr. 31.12	-68,8
Tiltak - Salg av kundeportefølje og salg aksjer	35,0
Refinansiering av kassakreditt til langsiktig lån	30,0
Andel av avsetning til tap på fastpriskontrakter som gjelder 2024/2025	5,5
Sum	2,9

Selskapets vurdering er at tiltakene som er gjort de første månedene av 2023 har sikret nødvendig likviditet og arbeidskapital for å håndtere de kortsiktige forpliktelsene i regnskapet pr. 31.12.2022, inkludert avsetningen til tap på fastpriskontrakter for regnskapsåret 2023.

Selskapet har også gjennom den prosessen vi har vært gjennom det siste året avdekket store reserver i balansen som ved behov kan aktiveres for å øke belåningsgraden for å sikre en god og stabil arbeidskapital i selskapet.

Styret mener at det er et korrekt strategisk valg å selge kundeporteføljen tilknyttet eget kraftsalg og å selge aksjene i Rendalselva Kraftverk AS, selv om det forelå andre muligheter for å sikre selskapets likviditet. Andre muligheter er økt belåning med sikkerhet i selskapets driftsmidler, denne muligheten understøttes av en indikativ verdivurdering på Lysvatn Kraftstasjon med en antatt verdi på over 200 mill. kroner og bokført verdi i regnskapet på ca. 14,5 mill. kroner. Styret mener også at det foreligger merverdier i selskapets investering i fibernettverket i Meløy. En slik løsning kunne gitt lavere kreditscore i bank. Totalt lån i bank etter refinansieringen i 2023 er på ca. 49 mill. kroner.

I forbindelse med de store tapene knyttet til fastpriskontraktene inngått i mars 2022 har selskapet jobbet intensivt med flere tiltak for å sikre likviditeten og tilstrekkelig egenkapital. Flere av tiltakene er først realisert i 2023, og vil med stor sannsynlighet, dersom ikke andre uforutsette hendelser inntreffer,




Noter til regnskapet 2022

medføre at Meløy Energi AS vil presentere et betydelig regnskapsmessig overskudd i 2023.

I vurderingen av forutsetningen om fortsatt drift mener styret at regnskapsårene 2022 og 2023 må sees i sammenheng, da hele tapet på kraftsalg til fastpriskundene i sør innregnes i regnskapet for 2022 - og inntekt fra realiserte tiltak innregnes i 2023.

Med bakgrunn i tiltakene ovenfor mener styret at grunnlaget for fortsatt drift er til stede, og regnskapet avlegges med denne forutsetningen.



 H1dbq8sH3-BJCYABISH



Document history

COMPLETED BY ALL:
25.05.2023 15:05

SENT BY OWNER:
Einar Rosting - 24.05.2023 11:33

DOCUMENT ID:
BJCYA8iSh

ENVELOPE ID:
H1dbq8sH3-BJCYA8iSh

DOCUMENT NAME:
Meløy Energi AS_2022_Offisiell.pdf
27 pages

Activity log

RECIPIENT	ACTION*	TIMESTAMP (CET)	METHOD	DETAILS
Einar Rosting einar.rosting@meloyenergi.no	Signed	24.05.2023 12:01	SMS	+4799474180
	Authenticated	24.05.2023 11:55	Medium	+4799474180
Roald Johan Kristensen roaldkristensen52@gmail.com	Signed	24.05.2023 12:20	SMS	+4791834156
	Authenticated	24.05.2023 12:19	Medium	+4791834156
Sleipnes Rolf Inge rolf-inge.sleipnes@nsmanagement.no	Signed	24.05.2023 12:44	SMS	+4790283572
	Authenticated	24.05.2023 12:42	Medium	+4790283572
Leif Kristian Kristiansen leif.kristiansen@yara.com	Signed	24.05.2023 16:33	SMS	+4741458827
	Authenticated	24.05.2023 16:31	Medium	+4741458827
Selstad Børge borge.selstad@meloyenergi.no	Signed	24.05.2023 17:58	SMS	+4797095674
	Authenticated	24.05.2023 17:56	Medium	+4797095674
Mats Engen mats.engen@meloyenergi.no	Signed	24.05.2023 22:53	SMS	+4790972218
	Authenticated	24.05.2023 22:51	Medium	+4790972218
Line Voll Bang linevbang@gmail.com	Signed	25.05.2023 10:37	SMS	+4741310413
	Authenticated	24.05.2023 12:34	Medium	+4741310413
Torunn Margrethe Olufsen torunn.olufsen@hotmail.com	Signed	25.05.2023 15:05	SMS	+4748118316
	Authenticated	25.05.2023 15:04	Medium	+4748118316

* Action describes both the signing and authentication performed by each recipient. Authentication refers to the ID method used to access the document.

Custom events

Verified ensures that the document has been signed according to the method stated above. Copies of signed documents are securely stored by Verified.

To review the signature validity, please open this PDF using Adobe Reader.



GDPR compliant



eIDAS standard



PDF sealed



No custom events related to this document

Verified ensures that the document has been signed according to the method stated above.
Copies of signed documents are securely stored by Verified.

To review the signature validity, please open this PDF using Adobe Reader.



GDPR
compliant



eIDAS
standard



PDF
PADES
sealed



Sandhorngata 43
Postboks 77
8001 Bodø
www.bdo.no

Uavhengig revisors beretning

Til generalforsamlingen i Meløy Energi AS

Konklusjon

Vi har revidert årsregnskapet til Meløy Energi AS.

Årsregnskapet består av:

- Balanse per 31. desember 2022,
- Resultatregnskap 2022
- Kontantstrømpstilling for regnskapsåret avsluttet per 31. desember 2022
- Noter til årsregnskapet, herunder et sammendrag av viktige regnskapsprinsipper.

Etter vår mening:

- Oppfyller årsregnskapet gjeldende lovkrav, og
- Gir årsregnskapet et rettviseende bilde av selskapets finansielle stilling per 31. desember 2022 og av dets resultater og kontantstrømmer for regnskapsåret i samsvar med regnskapslovens regler og god regnskapsskikk i Norge.

Grunnlag for konklusjonen

Vi har gjennomført revisjonen i samsvar med International Standards on Auditing (ISA-ene). Våre oppgaver og plikter i henhold til disse standardene er beskrevet nedenfor under Revisors oppgaver og plikter ved revisjonen av årsregnskapet. Vi er uavhengige av selskapet i samsvar med kravene i relevante lover og forskrifter i Norge og International Code of Ethics for Professional Accountants (inkludert internasjonale uavhengighetsstandarder) utstedt av International Ethics Standards Board for Accountants (IESBA-reglene), og vi har overholdt våre øvrige etiske forpliktelser i samsvar med disse kravene. Innhentet revisjonsbevis er etter vår vurdering tilstrekkelig og hensiktsmessig som grunnlag for vår konklusjon.

Annen informasjon

Styret og daglig leder (ledelsen) er ansvarlig for annen informasjon. Annen informasjon består av årsberetningen. Vår konklusjon om årsregnskapet ovenfor dekker ikke annen informasjon.

I forbindelse med revisjonen av årsregnskapet er det vår oppgave å lese annen informasjon. Formålet er å vurdere hvorvidt det foreligger vesentlig inkonsistens mellom annen informasjon og årsregnskapet og den kunnskap vi har opparbeidet oss under revisjonen av årsregnskapet, eller hvorvidt informasjon i annen informasjon ellers fremstår som vesentlig feil. Vi har plikt til å rapportere dersom annen informasjon fremstår som vesentlig feil. Vi har ingenting å rapportere i så henseende.

Konklusjon om årsberetningen

Basert på kunnskapen vi har opparbeidet oss i revisjonen, mener vi at årsberetningen

- er konsistent med årsregnskapet og
- inneholder de opplysninger som skal gis i henhold til gjeldende lovkrav.

Styret og daglig leders ansvar for årsregnskapet

Styret og daglig leder (ledelsen) er ansvarlig for å utarbeide årsregnskapet og for at det gir et rettviseende bilde i samsvar med regnskapslovens regler og god regnskapsskikk i Norge. Ledelsen er også ansvarlig for slik intern kontroll som den finner nødvendig for å kunne utarbeide et årsregnskap som ikke inneholder vesentlig feilinformasjon, verken som følge av misligheter eller utilsiktede feil.



Ved utarbeidelsen av årsregnskapet må ledelsen ta standpunkt til selskapets evne til fortsatt drift og opplyse om forhold av betydning for fortsatt drift. Forutsetningen om fortsatt drift skal legges til grunn for årsregnskapet så lenge det ikke er sannsynlig at virksomheten vil bli avviklet.

Revisors oppgaver og plikter ved revisjonen av årsregnskapet

Vårt mål er å oppnå betryggende sikkerhet for at årsregnskapet som helhet ikke inneholder vesentlig feilinformasjon, verken som følge av misligheter eller utilsiktede feil, og å avgi en revisjonsberetning som inneholder vår konklusjon. Betryggende sikkerhet er en høy grad av sikkerhet, men ingen garanti for at en revisjon utført i samsvar med ISA-ene, alltid vil avdekke vesentlig feilinformasjon. Feilinformasjon kan oppstå som følge av misligheter eller utilsiktede feil. Feilinformasjon er å anse som vesentlig dersom den enkeltvis eller samlet med rimelighet kan forventes å påvirke de økonomiske beslutningene som brukerne foretar på grunnlag av årsregnskapet.

For videre beskrivelse av revisors oppgaver og plikter vises det til:
<https://revisorforeningen.no/revisjonsberetninger>

BDO AS

Marius Christoffer Størvik
statsautorisert revisor
(elektronisk signert)

Penneo Dokumentnøkkel: Y26BX-DGF26-MYNY-1Q180-BTOHU-E3ZQY



PENNEO

Signaturene i dette dokumentet er juridisk bindende. Dokument signert med "Penneo"™ - sikker digital signatur.
De signerende parter sin identitet er registrert, og er listet nedenfor.

"Med min signatur bekrefter jeg alle datoer og innholdet i dette dokument."

Marius Christoffer Kjærran Storvik

Partner

På vegne av: BDO AS

Serienummer: 9578-5999-4-2890458

IP: 188.95.xxx.xxx

2023-05-29 09:38:25 UTC



Penneo Dokumentnøkkel: Y26BX-DGF26-MYNY-Y-1Q180-BTOHU-E3ZQY

Dokumentet er signert digitalt, med **Penneo.com**. Alle digitale signatur-data i dokumentet er sikret og validert av den datamaskin-utregnede hash-verdien av det opprinnelige dokument. Dokumentet er låst og tids-stemplet med et sertifikat fra en betrodd tredjepart. All kryptografisk bevis er integrert i denne PDF, for fremtidig validering (hvis nødvendig).

Hvordan bekrefter at dette dokumentet er originalen?

Dokumentet er beskyttet av ett Adobe CDS sertifikat. Når du åpner dokumentet i

Adobe Reader, skal du kunne se at dokumentet er sertifisert av **Penneo e-signature service <penneo@penneo.com>**. Dette garanterer at innholdet i dokumentet ikke har blitt endret.

Det er lett å kontrollere de kryptografiske beviser som er lokalisert inne i dokumentet, med Penneo validator - <https://penneo.com/validator>



Årsregnskap 2022

Meløy Energi AS

Resultatregnskap
Balanse
Kontantstrøm
Noter til regnskapet

Org.nr.: 977 106 184



Resultatregnskap

Meløy Energi AS

Driftsinntekter og driftskostnader	Note	2022	2021
Salgsinntekt		133 865 178	106 493 531
Annen driftsinntekt		25 627 644	23 615 878
Sum driftsinntekter	2	159 492 822	130 109 409
Varekostnad		33 118 414	4 891 494
Energikjøp		163 952 438	83 925 406
Overføringskostnad		1 389 952	1 800 100
Beholdningsendring egne arbeidere	3	-1 285 735	-1 275 695
Lønnskostnad	4, 5	27 604 855	25 187 619
Avskrivning av driftsmidler og immaterielle eiendeler	6	3 827 167	3 549 944
Annen driftskostnad	4	11 532 179	10 633 529
Sum driftskostnader		240 139 269	128 712 397
Driftsresultat		-80 646 447	1 397 012
Finansinntekter og finanskostnader			
Inntekt på investering i datterselskap	7	0	2 957
Inntekt på investering i tilknyttet selskap	7	0	-305 148
Annen renteinntekt		21 358	15 276
Annen finansinntekt		1 034 149	966 269
Verdiøkning markedsbaserte omløpsmidler	8	0	6 439
Verdireduksjon markedsbaserte omløpsmidler	8	834 049	0
Nedskrivning av andre finansielle anleggsmidler	7	-1 408 812	0
Annen rentekostnad		1 085 100	379 918
Annen finanskostnad		0	294 356
Resultat av finansposter		545 170	11 520
Resultat før skattekostnad		-80 101 278	1 408 533
Skattekostnad på resultat	9	-17 893 279	126 802
Årsresultat		-62 207 999	1 281 731
Overføringer			
Avsatt konsernbidrag		1 762 342	0
Avsatt til annen egenkapital		0	1 281 731
Overført fra annen egenkapital		63 970 341	0
Sum overføringer		-62 207 999	1 281 731



Balanse Meløy Energi AS

Eiendeler	Note	2022	2021
Anleggsmidler			
<i>Immaterielle eiendeler</i>			
Utsatt skattefordel	9	15 880 470	0
Sum immaterielle eiendeler		15 880 470	0
<i>Varige driftsmidler</i>			
Tomter, bygninger o.a. fast eiendom	6	23 909 732	24 738 126
Anlegg under utførelse		547 286	0
Maskiner og anlegg	3, 6	52 377 857	48 195 247
Driftsløsøre, inventar o.a. utstyr	6, 10	3 080 001	3 645 560
Sum varige driftsmidler	6	79 914 876	76 578 933
<i>Finansielle anleggsmidler</i>			
Investeringer i datterselskap	7	10 786 527	5 789 819
Investeringer i tilknyttet selskap	7	2 785 967	1 092 760
Investeringer i aksjer og andeler	8	699 552	699 552
Andre langsiktige fordringer	5	10 560 520	11 080 013
Sum finansielle anleggsmidler		24 832 567	18 662 144
Sum anleggsmidler		120 627 913	95 241 077



Balanse Meløy Energi AS

	Note	2022	2021
Omløpsmidler			
Varer			
Lager av varer og annen beholdning	10, 11	2 549 961	2 455 142
Sum varer		<u>2 549 961</u>	<u>2 455 142</u>
Fordringer			
Kundefordringer	10	26 104 534	31 781 474
Andre kortsiktige fordringer		3 920 132	854 359
Konsernfordringer	12	3 113 488	416 990
Sum fordringer		<u>33 138 154</u>	<u>33 052 823</u>
Investeringer			
Markedsbaserte aksjer	8	636 333	4 936 463
Sum investeringer		<u>636 333</u>	<u>4 936 463</u>
Bankinnskudd, kontanter o.l			
Bankinnskudd, kontanter o.l.	13	5 492 365	4 046 085
Sum bankinnskudd, kontanter o.l		<u>5 492 365</u>	<u>4 046 085</u>
Sum omløpsmidler		<u>41 816 814</u>	<u>44 490 513</u>
Sum eiendeler		<u>162 444 726</u>	<u>139 731 590</u>



Balanse
Meløy Energi AS

Egenkapital og gjeld	Note	2022	2021
Egenkapital			
<i>Innskutt egenkapital</i>			
Aksjekapital	14, 15	7 364 943	7 364 943
Sum innskutt egenkapital		7 364 943	7 364 943
<i>Opptjent egenkapital</i>			
Annen egenkapital	15	22 748 590	81 222 849
Sum opptjent egenkapital		22 748 590	81 222 849
Sum egenkapital	15	30 113 533	88 587 792
Gjeld			
<i>Avsetning for forpliktelser</i>			
Pensjonsforpliktelser	5	2 174 998	2 664 096
Utsatt skatt	9	0	1 625 094
Sum avsetning for forpliktelser		2 174 998	4 289 190
<i>Annen langsiktig gjeld</i>			
Gjeld til kredittinstitusjoner	10	19 579 797	17 885 315
Sum annen langsiktig gjeld		19 579 797	17 885 315
<i>Kortsiktig gjeld</i>			
Gjeld til kredittinstitusjoner		26 874 871	0
Leverandørgjeld		33 168 591	10 251 831
Skyldig offentlige avgifter		1 649 645	2 071 212
Kortsiktig konserngjeld	12	7 454 546	14 492 361
Annen kortsiktig gjeld		41 428 745	2 153 889
Sum kortsiktig gjeld		110 576 399	28 969 293
Sum gjeld		132 331 194	51 143 797
Sum egenkapital og gjeld		162 444 726	139 731 590



Balanse

Meløy Energi AS

Ørnes, den _____
Styret i Meløy Energi AS

Rolf Inge Sleipnes
styreleder

Line Voll Bang
nestleder

Torunn Margrete Olufsen
styremedlem

Leif Kristian Kristiansen
styremedlem

Mats Albinus Engen
styremedlem

Roald Johan Kristensen
styremedlem

Børge Erlend Skaret Selstad
daglig leder

Einar Rosting
Administrasjonssjef



Indirekte kontantstrøm

Meløy Energi AS

	Note	2022	2021
Kontantstrømmer fra operasjonelle aktiviteter			
Resultat før skattekostnad		-80 101 278	1 408 533
Tap/gevinst ved salg av anleggsmidler		-400	-17 000
Ordinære avskrivninger		3 827 167	3 549 944
Resultatandel TS		0	305 148
Endring i varelager		-94 820	257 602
Endring i kundefordringer		5 676 940	-9 471 284
Endring i konsernmellomværende		-2 696 490	10 544 480
Endring i leverandørgjeld		15 878 945	-6 352 169
Forskj. kostnadsført pensjon og inn-/utbet. i pensjons		30 395	3 326 921
Poster klassifisert som invest.- eller finans. aktiviteter		-1 364 486	230 996
Endring i andre tidsavgrensningsposter		35 787 105	1 337 957
Netto kontantstrøm fra operasjonelle aktiviteter		-23 056 922	5 121 127
Kontantstrømmer fra investeringsaktiviteter			
Innbetalinger ved salg av varige driftsmidler		60 313	0
Utbetalinger ved kjøp av varige driftsmidler		7 223 022	5 842 990
Innbetalinger ved salg av aksjer og andeler i andre fore		4 297 142	199 901
Utbetalinger ved kjøp av aksjer og andeler i andre fore		1 200 588	1 159 650
Netto kontantstrøm fra investeringsaktiviteter		-4 066 155	-6 802 739
Kontantstrømmer fra finansieringsaktiviteter			
Innbetalinger ved opptak av ny langsiktig gjeld		19 291 250	0
Utbetalinger ved nedbetaling av langsiktig gjeld		17 596 767	2 144 827
Netto endring i kassekreditt		26 874 871	0
Netto kontantstrøm fra finansieringsaktiviteter		28 569 354	-2 144 827
Netto endring i kontanter og kontantekvivalenter			
Beh. av kont. og kontantekvivalenter ved per. begynne		1 446 277	-3 826 438
Beh. av kont. og kontantekvivalenter ved per. slutt		4 046 085	7 872 523
Herav skattetrekk og andre bundne midler		4 439 133	935 973
Ubenyttet trekkramme kassekreditt		3 125 129	15 000 000
Likviditetsreserve ved per. slutt		4 178 358	18 110 112
Innvilget trekkramme kassekreditt ved per. slutt		30 000 000	15 000 000

Noter til regnskapet 2022

Note 1 Regnskapsprinsipper

Konsernet består av morselskapet Meløy Energi Holding AS og datterselskapene Meløy Energi AS og Meløy Energi Nett AS. Rendalselva Kraftverk AS er datterselskap av Meløy Energi AS. Årsregnskapet er satt opp i samsvar med regnskapsloven og god regnskapsskikk for øvrige foretak.

Driftsinntekter og kostnader

Inntektsføring skjer etter opptjeningsprinsippet som normalt vil være leveringstidspunktet for varer og tjenester. Kostnader medtas etter sammenstillingsprinsippet, dvs. at kostnader medtas i samme periode som tilhørende inntekter inntektsføres.

Hovedregel for vurdering og klassifisering av eiendeler og gjeld

Eiendeler bestemt til varig eie eller bruk er klassifisert som anleggsmidler. Andre eiendeler er klassifisert som omløpsmidler. Fordringer som skal tilbakebetales innen et år er uansett klassifisert som omløpsmidler. Ved klassifisering av kortsiktig og langsiktig gjeld er analoge kriterier lagt til grunn.

Anleggsmidler vurderes til anskaffelseskost, men nedskrives til virkelig verdi når verdifallet forventes ikke å være forbigående. Anleggsmidler med begrenset økonomisk levetid avskrives planmessig. Langsiktig gjeld balanseføres til nominelt mottatt beløp på etableringstidspunktet.

Omløpsmidler vurderes til laveste av anskaffelseskost og virkelig verdi. Kortsiktig gjeld balanseføres til nominelt mottatt beløp på etableringstidspunktet.

Enkelte poster er vurdert etter andre regler. Postene det gjelder vil være blant de postene som omhandles nedenfor.

Varige driftsmidler

Varige driftsmidler avskrives over forventet økonomisk levetid. Avskrivningene er som hovedregel fordelt lineært over antatt økonomisk levetid. Satsene som er benyttet er i tråd med bransjens anbefalinger (ENFO).

Aksjer og andeler i tilknyttet selskap og datterselskap

Investeringer i tilknyttet- og datterselskap er i selskapsregnskapet bokført etter kostmetoden fra 01.01.2022. I konsernregnskapet er tilknyttede selskap vurdert etter egenkapitalmetoden, mens datterselskap konsolideres.

Andre anleggsaksjer og andeler

Anleggsaksjer og mindre investeringer i ansvarlige selskaper og kommandittselskaper hvor en ikke har betydelig innflytelse balanseføres til anskaffelseskost. Investeringene blir nedskrevet til virkelig verdi dersom verdifallet ikke er forbigående. Mottatt utbytte og andre overskuddsutdelinger fra selskapene inntektsføres som annen finansinntekt.

Aksjer i andre selskaper (omløpsaksjer)

Aksjer som inngår i en handelsportefølje vurderes til virkelig verdi på balansedagen.

Varer

Varer er vurdert til det laveste av gjennomsnittlig anskaffelseskost og netto salgsverdi.

Fordringer

Kundefordringer og andre fordringer oppføres til pålydende etter fradrag for avsetning til forventet tap. Avsetning til tap gjøres på grunnlag av en individuell vurdering av de enkelte fordringene. I tillegg gjøres det for øvrige kundefordringer en uspesifisert avsetning for å dekke antatt tap.

Avsetning for tap fordringer i 2022 er på kr 260 000.

Skatt

Skattekostnaden i resultatregnskapet omfatter både periodens betalbare skatt og endring i utsatt skatt. Utsatt skatt er beregnet med 22% på grunnlag av de midlertidige forskjeller som eksisterer mellom regnskapsmessige og skattemessige verdier, samt ligningsmessig underskudd til fremføring ved utgangen av



Noter til regnskapet 2022

regnskapsåret . Skatteøkende og skattereduserende midlertidige forskjeller som reverserer eller kan reversere i samme periode er utlignet og nettoført. Utsatt skatt på merverdier i forbindelse med oppkjøp av datterselskap blir ikke utlignet.

Konsernregnskap

Meløy Energi AS er datterselskap og inngår således i konsernregnskapet til Meløy Energi Holding AS (forretningskontor Kystveien 4, Ørnes). Konsernregnskapet kan bes utlevert fra Meløy Energi Holding AS.

Note 2 Salgsinntekter

Per virksomhetsområde	2022	2021
Kraftsalg	122 749 891	100 002 492
Leieinntekter	3 919 571	2 930 385
Anleggsavdeling	6 832 222	3 285 099
Salg til andre konsernenheter, herunder utleie av personell og lokaler	21 369 367	20 256 360
Diverse	4 621 770	3 635 072
Sum	159 492 822	130 109 409

Note 3 Egentilvirkede anleggsmidler

	2022	2021
Tilgang egentilvirkede anleggsmidler pr 31.12 utgjør kr	-1 285 735	-1 275 695



Noter til regnskapet 2022

Note 4 Lønnskostnader, antall ansatte, godtgjørelser, lån til ansatte m.m.

Lønnskostnader	2022	2021
Lønninger	20 951 707	18 291 241
Arbeidsgiveravgift	1 311 199	1 021 542
Pensjonskostnader	4 307 892	5 211 432
Andre ytelser	1 034 057	663 404
Sum	27 604 855	25 187 619

Gjennomsnittlig antall årsverk: 30

Ytelser til ledende personer	Daglig leder	Styret
Lønn	1 524 817	509 400
Pensjonsutgifter	26 776	
Annen godtgjørelse	23 194	

Kostnadsført honorar til revisor utgjør følgende	2022	2021
Lovpålagt revisjon	214 000	130 000
Teknisk bistand årsregnskap	25 000	25 000
Andre attestasjonstjenester	4 000	10 000
Skatterådgivning inkl teknisk bistand med ligningspapirer	26 500	25 000
Annen bistand utenfor ordinær revisjon	200 000	70 500
Sum	469 500	260 500

Alle tall er oppgitt eksklusive merverdiavgift.



Noter til regnskapet 2022

Note 5 Pensjonskostnader, midler og forpliktelser

Beregning av pensjonskostnader og pensjonsforpliktelser er utført i henhold til Norsk regnskapsstandard for pensjonskostnader. Selskapet er pliktig til å ha tjenestepensjonsordning etter lov om obligatorisk tjenestepensjon. Selskapets pensjonsordninger tilfredsstiller kravene i denne lov. Videre er selskapet del av tariffestet AFP-ordning, såkalt flerforetaksordning.

Antall personer omfattet av ordningen	Aktive	Pensjonister
Ytelsesordning	4	23
Innskuddspensjon	24	0
Tilleggspensjon	0	0
Totalt	28	23

Resultatregnskap	2022		2021	
	Sikrede	Usikrede	Sikrede	Usikrede
Årets pensjonsopptjening	415 440	32 265	372 722	30 248
Arbeidsgiveravgift av årets opptjening	21 187	1 645	19 009	1 543
Rentekostnad på pensjonsforpliktelsen	1 130 717	25 879	962 645	28 530
Forventet avkastning på pensjonsmidlene	-1 589 881	0	-1 284 497	0
Resultatført planendring	595 815	10 959	0	0
Resultatført aktuarielt tap (gevinst)	2 371 744	-217 713	3 262 975	-217 880
Administrasjonskostnader	216 912	0	516 277	0
Beregnet pensjonskostnad	3 161 934	-146 965	3 849 131	-157 559
Herav utgjør ansattes del av pensjonskostnaden	386 378		360 899	

Balansen	2022		2021	
	Sikrede	Usikrede	Sikrede	Usikrede
Netto pensjonsforpliktelse inkl AGA	-7 400 208	0	-7 959 700	0
Ikke resultatført aktuarielt gevinst (tap)	15 480 595	-2 174 998	16 559 580	-2 664 096
Netto pensjonsmidler (forpliktelse) 31.12	8 080 387	-2 174 998	8 599 880	-2 664 096

Økonomiske forutsetninger	2022	2021
Diskonteringsrente	3,00 %	1,90 %
Forventet avkastning pensjonsmidler	4,70 %	3,10 %
Årlig forventet lønnsvekst	3,50 %	2,75 %
Årlig forventet regulering av folketrygdens grunnbeløp (G)	3,25 %	2,50 %
Årlig forventet regulering av pensjoner under utbetaling	2,60 %	1,75 %



Noter til regnskapet 2022

Note 6 Anleggsmidler

	Bygninger og tomter	Maskiner og anlegg	Driftsløsøre, inventar ol.	Kraftstasjon
Anskaffelseskost pr. 01.01.22	19 587 392	1 122 300	6 008 701	23 784 966
+ Tilgang kjøpte driftsmidler	65 911		150 991	1 398
- Avgang i året				
= Anskaffelseskost 31.12.22	19 653 303	1 122 300	6 159 692	23 786 364
Akkumulerte avskrivninger 31.12.22	8 506 508	993 933	5 462 644	8 118 465
+ Akkumulerte nedskrivninger 31.12.22				1 214 065
= Av- og nedskrivninger pr. 31.12.22	8 506 508	993 933	5 462 644	9 332 530
= Bokført verdi 31.12.22	11 146 794	128 367	697 048	14 453 835
Årets ordinære avskrivninger	386 313	73 353	303 958	639 801
Økonomisk levetid	10-40 år	15 år	3-8 år	15-30 år

	Fiber	Transport- midler	Anlegg under utførelse	Sum
Anskaffelseskost pr. 01.01.22	56 579 446	12 220 824		119 303 630
+ Tilgang kjøpte driftsmidler	6 039 290	418 146	547 286	7 223 022
- Avgang i året		167 000		167 000
= Anskaffelseskost 31.12.22	62 618 736	12 471 970	547 286	126 359 652
Akkumulerte avskrivninger 31.12.22	12 060 141	10 089 019		45 230 709
+ Akkumulerte nedskrivninger 31.12.22				1 214 065
= Av- og nedskrivninger pr. 31.12.22	12 060 141	10 089 019		46 444 774
= Bokført verdi 31.12.22	50 558 596	2 382 951	547 286	79 914 877
Årets ordinære avskrivninger	1 652 915	770 826		3 827 166
Økonomisk levetid	35 år	5-8 år	Avskrives ikke	



Noter til regnskapet 2022

Note 7 Datterselskap, tilknyttet selskap m.v.

Firma	Eierandel	Kostpris	Årets resultat	Bokført egenkapital	Nedskrivning	Bokført verdi
Rendalselva Kraftverk AS	58,35 %	10 786 528	-600 878	12 000 114	0	10 786 527
Glomfjord Hydrogen AS	23,19 %	2 785 967	-7 502 140	2 209 920		2 785 967
Sum						13 572 494

Investering i tilknyttede selskap er bokført til anskaffelseskost. Prinsippendring er gjort i 2022, fra tidligere bruk av EK-metoden. Det er vurdert at dette prinsippet gir et mer rettviseende bilde av de faktiske verdiene som ligger i investeringene og gir en bedre periodisering av investeringene.

Rendalsvik Kraftverk er slettet 04.03.2020.

Note 8 Aksjer og andeler i andre foretak m.v.

	Eierandel	Kostpris	Markedsverdi	Bokført verdi
ANLEGGSMIDLER				
Meløy Elektro AS	15,00 %	180 000		180 000
REN AS	0,23 %	1 000		1 000
Meløy Kapital AS	1,74 %	250 000		250 000
Nettalliansen AS	2,04 %	22 000		22 000
DNB Nor ASA	0,0%	246 552		246 552
Sum anleggsaksjer		699 552		699 552
OMLØPSMIDLER				
Markedsbaserte finansielle omløpsmidler		426 262	636 333	636 333
Periodens resultatførte verdiendring			834 049	
Totalt aksjer og andeler i andre foretak				1 335 885
Totalsum aksjer og andeler				14 908 379



Noter til regnskapet 2022

Note 9 Skatt

Årets skattekostnad	2022	2021
Resultatført skatt på ordinært resultat:		
Betalbar skatt	0	0
Endring i utsatt skatt	-17 893 279	126 802
Skattekostnad ordinært resultat	-17 893 279	126 802
Skattepliktig inntekt:		
Resultat før skatt	-80 101 278	1 408 533
Permanente forskjeller	-1 231 806	-832 160
Endring i midlertidige forskjeller	35 061 754	2 748 519
Mottatt konsernbidrag	1 762 342	0
Anvendelse av fremførbart underskudd	0	-3 324 891
Skattepliktig inntekt	-44 508 987	0
Betalbar skatt i balansen:		
Betalbar skatt på årets resultat	-387 715	0
Betalbar skatt på mottatt konsernbidrag	387 715	0
Sum betalbar skatt i balansen	0	0
Beregning av effektiv skattesats		
Resultat før skatt	-80 101 278	1 408 533
Beregnet skatt av resultat før skatt	-17 622 281	309 877
Skatteeffekt av permanente forskjeller	-270 997	-183 075
Sum	-17 893 278	126 802
Effektiv skattesats	22,3 %	9,0 %

Skatteeffekten av midlertidige forskjeller og underskudd til fremføring som har gitt opphav til utsatt skatt og utsatte skattefordeler, spesifisert på typer av midlertidige forskjeller

	2022	2021	Endring
Varige driftsmidler	2 066 294	1 737 933	-328 361
Fordringer	3 071 490	-186 789	-3 258 279
Avsetninger mv	-38 618 000	0	38 618 000
Pensjonspremie/- forpliktelse	5 905 389	5 935 784	30 395
Sum	-27 574 827	7 486 928	35 061 755
Akkumulert fremførbart underskudd	-44 609 125	-100 137	44 508 987
Grunnlag for utsatt skattefordel / skatt	-72 183 952	7 386 790	79 570 742
Utsatt skattefordel / skatt (22 %)	-15 880 469	1 625 094	17 505 563



Noter til regnskapet 2022

Note 10 Langsiktig gjeld

	2022	2021
SpareBank 1 Nord - Norge	19 579 797	17 885 315
Sum	19 579 797	17 885 315
Gjeld som forfaller mer enn fem år etter regnskapsårets slutt	9 216 250	

Bokført verdi av eiendeler stilt som sikkerhet

	2022	
Kundefordringer	26 038 048	
Driftstilbehør	3 627 287	
Varelager	2 549 961	
Eiendom/Kraftverk	26 054 001	
Sum	58 269 297	

Note 11 Varer

	2022	2021
Beredskapslager	2 549 961	2 455 142
Sum	2 549 961	2 455 142

Selskapets varebeholdning er vurdert til innkjøpspris. Det er ikke foretatt nedskrivning for ukurans.



Noter til regnskapet 2022

Note 12 Mellomværende med selskap i samme konsern

MORSELSKAP

Meløy Energi Holding AS	2022	2021
Regnskapsført kundefordring på selskapet	0	0
Regnskapsført fordring på selskapet	0	0
Regnskapsført leverandørgjeld på selskapet	0	38 550
Regnskapsført gjeld til selskapet	0	0

SØSTERSELSKAP

Meløy Energi Nett AS	2022	2021
Regnskapsført kundefordring på selskapet	0	0
Regnskapsført fordring på selskapet	3 113 488	325 757
Regnskapsført leverandørgjeld på selskapet	416 017	3 791 608
Regnskapsført gjeld til selskapet	7 038 529	0

DATTERSELSKAP

Rendalselva Kraftverk AS	2022	2021
Regnskapsført kundefordring på selskapet	0	0
Regnskapsført fordring på selskapet	0	0
Regnskapsført leverandørgjeld på selskapet	0	64 190
Regnskapsført gjeld til selskapet	0	0

TILKNYTTET SELSKAP

Glomfjord Hydrogen AS	2022	2021
Regnskapsført kundefordring på selskapet	0	0
Regnskapsført fordring på selskapet	0	0
Regnskapsført leverandørgjeld på selskapet	0	0
Regnskapsført gjeld til selskapet	0	0

Note 13 Bankinnskudd

	2022	2021
Bundne skattetrekkmidler	1 186 408	935 973



Noter til regnskapet 2022

Note 14 Aksjonærer

Aksjekapitalen i Meløy Energi AS pr. 31.12 består av:

	Antall	Pålydende	Bokført
Ordinære aksjer	10 000	736,5	7 364 943
Sum	10 000		7 364 943

Eierstruktur

De største aksjonærene i % pr. 31.12 var:

	Ordinære	Eierandel	Stemmeandel
Meløy Energi Holding AS	10 000	100,0	100,0



Noter til regnskapet 2022

Note 15 Egenkapital

	Aksjekapital	Annen egenkapital	Sum egenkapital
Pr. 31.12.2021	7 364 943	81 222 849	88 587 792
Endringer ført mot EK*		4 121 455	4 121 455
Pr 01.01.2022	7 364 943	85 344 304	92 709 247
Årets resultat		-62 207 999	-62 207 999
Mottatt konsernbidrag		1 374 627	1 374 627
Avsatt utbytte		0	0
Avsatt konsernbidrag		-1 762 342	-1 762 342
Pr 31.12.2022	7 364 943	22 748 590	30 113 533

*Investering i tilknyttede selskap er bokført til anskaffelseskost (laveste verdis prinsipp). Prinsippendring er gjort i 2022, fra tidligere bruk av EK-metoden. Det er vurdert at dette prinsippet gir et mer rettviseende bilde av de faktiske verdiene som ligger i investeringene og gir en bedre periodisering av investeringene.

Note 16 Andre opplysninger

Meløy Energi AS driver virksomhet som er underlagt energiloven med forskrifter. Selskapet er gitt konsesjoner for sin virksomhet, produksjon, salg og overføring av elektrisk kraft.

For vår nåværende kraftverk er det gitt konsesjon frem til 01.07.2027.

Kraftverkes navn	Middelproduksjon	Eierandel
Lysvatn Kraftverk	26,0 gWh	100 %
Samlet produksjon 2022	27,30 gWh	
Magasinbeholdning ved årsskiftet:	79,18 %	



Noter til regnskapet 2022

Note 17 Fortsatt drift

På grunn av store tap på fastprisavtaler i sør i 2022, sviktende kraftpriser i NO4, samt et stort tap på salg av konsesjonskraft i eget område i 2022, har Meløy Energi AS isolert sett et negativt resultat i 2022 på kr. 41 483 270.

I tillegg er det i regnskapet for 2022 gjort en avsetning til tap på fastpriskontraktene i 2023 og 2024 på kr. 38 618 000. Etter avsetning til fremtidig tap på kr. 38 618 000 og skattekostnad på resultat gjør dette at selskapet avlegger 2022-regnskapet med et negativt resultat for Meløy Energi as på kr. 62 207 999.

Aksjekapitalen i selskapet er intakt. Egenkapitalen i Meløy Energi as er den redusert fra kr. 88 587 792 i 2021 til kr. 30 113 533 i 2022.

Styret vurderer at det foreligger betydelige merverdier i selskapets eiendeler.

Resultatet for 2023 og egenkapitalen styrket med 25 millioner kroner så langt i år før et eventuelt positivt bidrag av den ordinære driften i 2023. Tapet på fastpriskontraktene har vært lavere enn avsatt i første kvartal 2023, og det foreligger gode prognoser for den resterende perioden på tidspunktet for regnskapsavleggelsen. Selskapet har også aksjer som det kan være aktuelt å selge dersom det oppnås positiv gevinst i 2023.

Meløy Energi har pr. 31.12.2022 en negativ arbeidskapital på kr. 68 759 585. Selskapet har solgt kundeporteføljen til Polar Kraft as og også solgt aksjene i Rendalselva Kraftverk, noe som har gitt en likviditetseffekt på ca. 35 millioner kroner.

I tillegg har selskapet omgjort kortsiktig gjeld på kr. 30 mill. kroner til langsiktig lån i 2023. Gjennom dette og tiltakene nevnt ovenfor, har selskapet sikret den samme kredittscore i banken som vi hadde i 2021. Dette er viktig for de finansielle fremtidige kostnadene for selskapet.

Likviditetseffekt fra salgsgevinstene og refinansiering satt opp mot kortsiktig gjeld i regnskapet pr. 31.12.2022.

Beskrivelse	Beløp (mill. kroner)
Arbeidskapital pr. 31.12	-68,8
Tiltak - Salg av kundeportefølje og salg aksjer	35,0
Refinansiering av kassakreditt til langsiktig lån	30,0
Andel av avsetning til tap på fastpriskontrakter som gjelder 2024/2025	5,5
Sum	2,9

Selskapets vurdering er at tiltakene som er gjort de første månedene av 2023 har sikret nødvendig likviditet og arbeidskapital for å håndtere de kortsiktige forpliktelsene i regnskapet pr. 31.12.2022, inkludert avsetningen til tap på fastpriskontrakter for regnskapsåret 2023.

Selskapet har også gjennom den prosessen vi har vært gjennom det siste året avdekket store reserver i balansen som ved behov kan aktiveres for å øke belåningsgraden for å sikre en god og stabil arbeidskapital i selskapet.

Styret mener at det er et korrekt strategisk valg å selge kundeporteføljen tilknyttet eget kraftsalg og å selge aksjene i Rendalselva Kraftverk AS, på tross av det forelå andre muligheter for å sikre selskapets likviditet. Andre muligheter er økt belåning med sikkerhet i selskapets driftsmidler, denne muligheten understøttes av en indikativ verdivurdering på Lysvatn Kraftstasjon med en antatt verdi på over 200 mill. kroner og bokført verdi i regnskapet på ca. 14,5 mill. kroner. Styret mener også at det foreligger merverdier i selskapets investering i fibernettverket i Meløy. En slik løsning kunne gitt lavere kredittscore i bank. Totalt lån i bank etter refinansieringen i 2023 er på ca. 49 mill. kroner.

I forbindelse med de store tapene knyttet til fastpriskontraktene inngått i mars 2022 har selskapet jobbet intensivt med flere tiltak for å sikre likviditeten og tilstrekkelig egenkapital. Flere av tiltakene er først realisert i 2023, og vil med stor sannsynlighet, dersom ikke andre uforutsette hendelser inntreffer,



Noter til regnskapet 2022

medføre at Meløy Energi vil presentere et betydelig regnskapsmessig overskudd i 2023.

I vurderingen av forutsetningen om fortsatt drift mener styret at regnskapsårene 2022 og 2023 må sees i sammenheng, da hele tapet på kraftsalg til fastpriskundene i sør innregnes i regnskapet for 2022 - og inntekt fra realiserte tiltak innregnes i 2023.

Med bakgrunn i tiltakene ovenfor mener styret at grunnlaget for fortsatt drift er tilstede, og regnskapet avlegges med denne forutsetningen.