



ÅRSREGNSKAPET FOR REGNSKAPSÅRET 2020 - GENERELL INFORMASJON

Enheten

Organisasjonsnummer:	985 793 581
Organisasjonsform:	Aksjeselskap
Foretaksnavn:	ODDVAR ØYGARD AS
Forretningsadresse:	Torpovegen 622 3579 TORPO

Regnskapsår

Årsregnskapets periode:	01.01.2020 - 31.12.2020
-------------------------	-------------------------

Konsern

Mørselskap i konsern:	Ja
Konsernregnskap lagt ved:	Ja

Regnskapsregler

Regler for små foretak benyttet:	Nei
Benyttet ved utarbeidelsen av årsregnskapet til selskapet:	Regnskapslovens alminnelige regler
Benyttet ved utarbeidelsen av årsregnskapet til konsernet:	Regnskapslovens alminnelige regler

Årsregnskapet fastsatt av kompetent organ

Bekreftet av representant for selskapet:	Torleif Bjella
Dato for fastsettelse av årsregnskapet:	31.08.2021

Grunnlag for avgivelse

År 2020: Årsregnskapet er elektronisk innlevert
År 2019: Tall er hentet fra elektronisk innlevert årsregnskap fra 2020

Det er ikke krav til at årsregnskapet m.v. som sendes til Regnskapsregisteret er undertegnet. Kontrollen på at dette er utført ligger hos revisor/enhetens øverste organ. Sikkerheten ivaretas ved at innsender har rolle/rettighet for innsending av årsregnskapet via Altinn, og ved at det bekreftes at årsregnskapet er fastsatt av kompetent organ.

Brønnøysundregistrene, 19.06.2022



Resultatregnskap

Beløp i: NOK	Note	2020	2019
RESULTATREGNSKAP			
Inntekter			
Salgsinntekt		132 667 668	113 314 801
Annen driftsinntekt		2 850 320	4 143 156
Sum inntekter	2	135 517 988	117 457 957
Kostnader			
Varekostnad		34 544 483	21 093 719
Lønnskostnad	3,4	29 646 949	30 133 545
Avskrivninger varige driftsmidler og imm. eiendeler	5,6	9 297 819	6 308 974
Annen driftskostnad		55 311 833	53 192 649
Sum kostnader		128 801 084	110 728 887
Driftsresultat		6 716 904	6 729 070
Finansinntekter og finanskostnader			
Renteinntekt fra foretak i samme konsern		49 011	49 331
Annen renteinntekt		14 229	22 072
Annen finansinntekt			122
Sum finansinntekter		63 240	71 525
Rentekostnad til foretak i samme konsern		85 252	82 769
Annen rentekostnad		1 327 014	1 186 708
Sum finanskostnader		1 412 266	1 269 477
Netto finans		-1 349 026	-1 197 952
Ordinært resultat før skattekostnad		5 367 878	5 531 118
Skattekostnad på ordinært resultat	10	1 211 201	1 248 803
Ordinært resultat etter skattekostnad		4 156 677	4 282 315
Årsresultat		4 156 677	4 282 315
Overføringer og disponeringer			
Ordinært utbytte			400 000
Overført til annen egenkapital		4 156 677	3 882 315



Resultatregnskap

Beløp i: NOK	Note	2020	2019
Sum overføringer og disponeringer	11	4 156 677	4 282 315



Balanse

Beløp i: NOK	Note	2020	2019
BALANSE - EIENDELER			
Anleggsmidler			
Immaterielle eiendeler			
Konsesjoner, patenter o.l.	5	448 696	466 402
Sum immaterielle eiendeler		448 696	466 402
Varige driftsmidler			
Tomt, bygninger og annen fast eiendom		11 393 868	11 080 283
Anleggsmaskiner, transportmidler, utstyr		3 631 481	3 303 162
Leasede driftsmidler		63 059 585	40 028 478
Sum varige driftsmidler	6	78 084 934	54 411 923
Finansielle anleggsmidler			
Investering i datterselskap	12	6 112 990	6 082 990
Lån til foretak i samme konsern	13	1 682 717	1 693 706
Investeringer i tilknyttet selskap	12	204 000	204 000
Investering i aksjer		428 970	428 970
Andre fordringer	7	1 358 022	2 134 713
Sum finansielle anleggsmidler		9 786 699	10 544 379
Sum anleggsmidler		88 320 329	65 422 704
Omløpsmidler			
Varer			
Varer	14	11 065 500	10 569 750
Sum varer		11 065 500	10 569 750
Fordringer			
Kundefordringer	13	23 813 620	23 313 548
Andre fordringer		1 196 012	1 368 784
Sum fordringer		25 009 632	24 682 332
Bankinnskudd, kontanter og lignende			
Bankinnskudd, kontanter og lignende	7	7 724 684	7 665 495
Sum bankinnskudd, kontanter og lignende		7 724 684	7 665 495



Balanse

Beløp i: NOK	Note	2020	2019
Sum omløpsmidler		43 799 816	42 917 577
SUM EIENDELER		132 120 145	108 340 281
BALANSE - EGENKAPITAL OG GJELD			
Egenkapital			
Innskutt egenkapital			
Aksjekapital	8	1 000 000	1 000 000
Sum innskutt egenkapital		1 000 000	1 000 000
Opptjent egenkapital			
Annen egenkapital		41 515 650	38 528 437
Sum opptjent egenkapital		41 515 650	38 528 437
Sum egenkapital	11,20	42 515 650	39 528 437
Gjeld			
Langsiktig gjeld			
Utsatt skatt	10	3 414 772	2 390 337
Sum avsetninger for forpliktelser		3 414 772	2 390 337
Annen langsiktig gjeld			
Gjeld til kredittinstitusjoner	9	9 020 216	9 901 812
Langsiktig konserngjeld	13	2 926 993	2 841 741
Finansiell leasinggjeld	9	54 637 729	35 093 205
Sum annen langsiktig gjeld		66 584 938	47 836 758
Sum langsiktig gjeld		69 999 710	50 227 095
Kortsiktig gjeld			
Leverandørgjeld	13	6 380 488	6 691 507
Betalbar skatt	10	186 766	291 264
Skyldige offentlige avgifter		4 859 715	4 463 006
Utbytte	11	1 169 465	400 000
Annen kortsiktig gjeld	13	7 008 351	6 738 972
Sum kortsiktig gjeld		19 604 785	18 584 749



Balanse

Beløp i: NOK	Note	2020	2019
Sum gjeld		89 604 495	68 811 844
SUM EGENKAPITAL OG GJELD		132 120 145	108 340 281

**Konsernets resultatregnskap**

Beløp i: NOK	Note	2020	2019
RESULTATREGNSKAP			
Inntekter			
Salgsinntekt		133 593 399	114 506 218
Annen driftsinntekt		2 671 320	3 903 156
Sum inntekter	2	136 264 719	118 409 374
Kostnader			
Varekostnad		34 649 563	20 889 312
Lønnskostnad	3,4	29 603 949	30 133 545
Avskrivninger varige driftsmidler og imm. eiendeler	5,6	9 329 132	6 456 019
Annen driftskostnad	17	55 505 025	53 930 134
Sum kostnader		129 087 669	111 409 010
Driftsresultat		7 177 050	7 000 364
Finansinntekter og finanskostnader			
Inntekt fra investering i tilknyttet selskap	12	394 246	383 342
Annen renteinntekt		14 467	23 062
Annen finansinntekt			-298
Sum finansinntekter		408 713	406 106
Annen rentekostnad		1 397 211	1 194 987
Sum finanskostnader		1 397 211	1 194 987
Netto finans		-988 498	-788 881
Ordinært resultat før skattekostnad		6 188 552	6 211 483
Skattekostnad på ordinært resultat	10	1 313 868	1 269 729
Ordinært resultat etter skattekostnad		4 874 684	4 941 754
Årsresultat		4 874 684	4 941 754
Overføringer og disponeringer			
Ordinært utbytte			400 000
Overført til annen egenkapital		4 874 684	4 541 754
Sum overføringer og disponeringer	11	4 874 684	4 941 754



Konsernets resultatregnskap

Beløp i: NOK	Note	2020	2019
---------------------	-------------	-------------	-------------



Konsernets balanse

Beløp i: NOK	Note	2020	2019
BALANSE - EIENDELER			
Anleggsmidler			
Immaterielle eiendeler			
Konsesjoner, patenter o.l.	5	592 275	620 175
Sum immaterielle eiendeler		592 275	620 175
Varige driftsmidler			
Tomt, bygninger og annen fast eiendom		18 881 837	15 098 330
Anleggsmaskiner, transportmidler, utstyr		3 660 140	3 321 089
Leasede driftsmidler		63 059 585	40 028 478
Sum varige driftsmidler	6	85 601 562	58 447 897
Finansielle anleggsmidler			
Investeringer i tilknyttet selskap	12	925 831	531 585
Investering i aksjer		428 970	428 970
Andre fordringer	7	1 358 022	2 134 713
Sum finansielle anleggsmidler		2 712 823	3 095 268
Sum anleggsmidler		88 906 660	62 163 340
Omløpsmidler			
Varer			
Varer	14	11 631 500	11 175 750
Sum varer		11 631 500	11 175 750
Fordringer			
Kundefordringer	13	24 270 378	23 539 418
Andre fordringer	13	1 202 806	1 463 488
Sum fordringer		25 473 184	25 002 906
Bankinnskudd, kontanter og lignende			
Bankinnskudd, kontanter og lignende	7	9 878 248	7 967 122
Sum bankinnskudd, kontanter og lignende		9 878 248	7 967 122
Sum omløpsmidler		46 982 932	44 145 778



Konsernets balanse

Beløp i: NOK	Note	2020	2019
SUM EIENDELER		135 889 592	106 309 118
BALANSE - EGENKAPITAL OG GJELD			
Egenkapital			
Innskutt egenkapital			
Innskutt egenkapital		1 000 000	1 000 000
Sum innskutt egenkapital		1 000 000	1 000 000
Opptjent egenkapital			
Annen egenkapital		42 754 873	39 055 223
Sum opptjent egenkapital		42 754 873	39 055 223
Sum egenkapital	11,20	43 754 873	40 055 223
Gjeld			
Langsiktig gjeld			
Utsatt skatt	10	3 414 772	2 390 337
Sum avsetninger for forpliktelser		3 414 772	2 390 337
Annen langsiktig gjeld			
Gjeld til kredittinstitusjoner	9	14 020 216	9 901 812
Finansiell leasinggjeld	9	54 637 729	35 093 205
Sum annen langsiktig gjeld		68 657 945	44 995 017
Sum langsiktig gjeld		72 072 717	47 385 354
Kortsiktig gjeld			
Leverandørgjeld	13	6 549 558	6 648 577
Betalbar skatt	10	289 433	312 190
Skyldige offentlige avgifter		4 880 403	4 524 181
Utbytte	11	1 169 465	400 000
Annen kortsiktig gjeld	13	7 173 144	6 983 594
Sum kortsiktig gjeld		20 062 003	18 868 542
Sum gjeld		92 134 720	66 253 896
SUM EGENKAPITAL OG GJELD		135 889 593	106 309 119



Konsernets balanse

Beløp i: NOK	Note	2020	2019
---------------------	-------------	-------------	-------------



Oddvar Øygard AS

2020

Organisasjonsnummer

985 793 581

- Årsberetning
- Årsregnskap inkl. konsern
 - Resultatregnskap
 - Balanse
 - Noteopplysninger
 - Kontantstrømoppstilling
- Revisjonsberetning



ODDVAR ØYGARD AS

ÅRSBERETNING 2020

Virksomhetens art og hvor den drives

Oddvar Øygard AS er morselskap beliggende på Torpo i Ål kommune.

Konsernets virksomhet er drift av pukkverk / steinbrudd, leiekusing, maskinentreprenør og transport, samt eiendomsutvikling.

Virksomheten drives fra egne lokaler på Torpo, i Ål kommune.

Konsernet består pr. 31.12.2020 av morselskapet Oddvar Øygard AS, Øygard Vest AS, Øygard AS og Øygard Næringsutvikling AS. Alle tre datterselskapene er 100 % eid.

Øygard Vest AS drifter to sandtak i Simadalen, i Eidfjord kommune.

Øygard AS og Øygard Næringsutvikling AS driver eiendomsutvikling i Hallingdal.

Rettsvisende oversikt over utvikling og resultat

Selskapet har hatt en omsetningsvekst på ca. 15 % til MNOK 135,5. Resultatregnskapet viser et overskudd på MNOK 4,2 tilsvarende MNOK 4,3 i 2019. Resultatgraden utgjør ca. 3,1 %, tilsvarende 3,7 % i 2019. Selskapets egenkapital utgjør MNOK 42,5 ved utgangen av 2020. Dette tilsvarer en egenkapitalandel på ca. 32 %. Likviditeten er tilfredsstillende. Selskapet hadde en ubenyttet trekkramme på MNOK 6 ved utgangen av 2020.

Styret mener at årsregnskapet gir et rettsvisende bilde av selskapets eiendeler og gjeld, finansielle stilling og resultat.

Sentrale risikoer og usikkerhetsfaktorer

Konsernet står overfor usikkerhetsfaktorer knyttet til fremtidige reguleringsplaner og driftskonsesjoner på de forskjellige produksjonsstedene konsernet driver fra. Konsernet stiller garanti overfor offentlige myndigheter for alle produksjonssteder, gjeldende opprydding ved endt drift.

Koronautbruddets effekt på primære og sekundære forhold i selskapet er kommentert i egen note til årsregnskapet.

Finansiell risiko

Styret er av den oppfatning av konsernet i liten grad er utsatt for finansiell risiko.

Konsernets markedsrisiko relateres til endringer i etterspørselen i markedet.

Konsernet er videre eksponert mot renterisiko.

Risikoen for tap på fordringer er vurdert som lav basert på historiske data.

Styret vurderer likviditeten i selskapet som tilfredsstillende og har derfor ikke iverksatt spesielle tiltak.

For finansiell risikovurdering knyttet til koronautbruddet henvises til egen note til årsregnskapet.

Forsknings- og utviklingsaktiviteter

Konsernet har ikke hatt slike aktiviteter pågående i egen regi i 2020.

Fortsatt drift

Årsregnskapet for 2020 er satt opp under forutsetning av fortsatt drift. Det bekreftes herved at forutsetningen for fortsatt drift er til stede.



Arbeidsmiljø

Sykefraværet i selskapet var på totalt 296 dager i 2020, noe som utgjorde 2,6 % av total arbeidstid. Styret anser sykefraværet som tilfredsstillende, men vil fortsette arbeidet med å redusere antall sykedager.

Det har ikke forekommet eller blitt rapportert alvorlige arbeidsuhell eller ulykker i løpet av året, som har resultert i store materielle skader eller personskader.

Arbeidsmiljøet betraktes som godt, og det iverksettes løpende tiltak for forbedringer.

Likestilling

Selskapet har pr utgangen av året 34 ansatte, av disse er 4 kvinner (11,8 %). Kvinneandelen i administrative stillinger utgjør 30 %, selskapet har ingen kvinner ansatt i lederstillinger.

Selskapet har totalt 3 ansatte i deltidstillinger, alle kvinner. Selskapet har som policy at arbeid av lik verdi skal gi lik lønn.

Selskapet arbeider aktivt, målrettet og planmessig for likestilling innenfor virksomheten. Ved rekruttering, både internt og eksternt prioriteres personlige kvalifikasjoner fremfor kjønn.

Tiltak for å hindre diskriminering mv.

Konsernet arbeider aktivt for å fremme likestilling, sikre like muligheter og rettigheter og hindre diskriminering på grunn av etnisitet, nasjonal opprinnelse, avstamning, hudfarge, språk, religion og livssyn.

Ytre miljø

Selskapets virksomhet knyttet til drift av pukkverk er regulert av konsesjoner. Virksomheten som drives skaper varige inngrep i naturen. Selskapet er pålagt å ha godkjente reguleringsplaner fra myndighetene og disse gir uttrykk for hvordan terrenget i og rundt bruddene skal være når driften legges ned. Det er betydelige restriksjoner knyttet til etablering av nye brudd og masseuttak. Styret er av den oppfatning at selskapets drift ikke forurensar det ytre miljø utover det som er naturlig for denne type virksomhet og bransje.

Redegjørelse for årsregnskapet og resultatdisponering

Etter styrets oppfatning gir fremlagt resultatregnskap og balanse med noter uttrykk for virksomhetens resultat for 2020 og økonomiske stilling ved årsskiftet.

Det er ikke inntrådt forhold etter regnskapsårets slutt som er av betydning for bedømmelsen av regnskapet.


Virksomheten har for 2020 hatt et overskudd på kr. 4 156 677, som foreslåes anvendt ved:


Overført annen egenkapital	kr 4 156 677
Sum disponert	kr 4 156 677

Konsernets resultat viser et overskudd på kr. 4 874 684.

Torpo, 31.08.2021


Torleif Bjella
styrets leder


Ole-Bjørn Øygard
daglig leder /
styremedlem


Lars Riise
styremedlem



Oddvar Øygard AS

RESULTATREGNSKAP

	Morselskap		Konsern	
	Note	2020	Note	2019
Driftsinntekter				
Salgsinntekt		132 667 668		113 314 801
Annen driftsinntekt		2 850 320		4 143 156
Sum driftsinntekter	2	135 517 988	2	117 457 957
Driftskostnader				
Varekostnad		34 544 483		21 093 719
Lønnskostnad	3,4	29 646 949	3,4	30 133 545
Avskrivninger varige driftsmidler og imm. eiend.	5,6	9 297 819	5,6	6 308 974
Annen driftskostnad		55 311 833	17	53 192 649
Sum driftskostnader		128 801 084		110 728 887
Driftsresultat		6 716 904		6 729 070
Finansinntekter og finanskostnader				
Inntekt fra investering i tilknyttet selskap			12	394 246
Renteinntekt fra foretak i samme konsern		49 011		49 331
Annen renteinntekt		14 229		22 072
Annen finansinntekt		0		122
Annen rentekostnad		-1 327 014		-1 186 708
Rentekostnad til foretak i samme konsern		-85 252		-82 769
Netto finansposter		-1 349 026		-1 197 952
Ordinært resultat før skattekostnad		5 367 878		5 531 118
Skattekostnad på ordinært resultat	10	1 211 201	10	1 248 803
Årsresultat		4 156 677		4 282 315
Disponering av årsresultatet				
Utbytte				400 000
Overført til annen egenkapital		4 156 677		3 882 315
Sum overføringer	11	4 156 677	11	4 282 315



Oddvar Øygard AS

Balanse

	Morselskap		Konsern			
	Note	2020	2019	Note	2020	2019
EIENDELER						
Anleggsmidler						
Konsepsjoner, patenter o.l.	5	448 696	466 402	5	592 275	620 175
Sum immaterielle rettigheter		448 696	466 402		592 275	620 175
Tomt, bygninger og annen fast eiendom		11 393 868	11 080 283		18 881 837	15 098 330
Anleggsmaskiner, transportmidler, utstyr		3 631 481	3 303 162		3 660 140	3 321 089
Leasede driftsmidler		63 059 585	40 028 478		63 059 585	40 028 478
Sum varige driftsmidler	6	78 084 934	54 411 923	6	85 601 562	58 447 897
Investeringer i datterselskap	12	6 112 990	6 082 990			
Lån til foretak i samme konsern	13	1 682 717	1 693 706			
Investeringer i tilknyttet selskap	12	204 000	204 000	12	925 831	531 585
Investeringer i aksjer		428 970	428 970		428 970	428 970
Andre fordringer	7	1 358 022	2 134 713	7	1 358 022	2 134 713
Sum finansielle anleggsmidler		9 786 699	10 544 379		2 712 823	3 095 268
Sum anleggsmidler		88 320 329	65 422 704		88 906 660	62 163 340
OMLØPSMIDLER						
Varer	14	11 065 500	10 569 750	14	11 631 500	11 175 750
Kundefordringer	13	23 813 620	23 313 548	13	24 270 378	23 539 418
Andre fordringer		1 196 012	1 368 784	13	1 202 806	1 463 488
Bankinnskudd, kontanter og lignende	7	7 724 684	7 665 495	7	9 878 248	7 967 122
Sum omløpsmidler		43 799 816	42 917 577		46 982 932	44 145 778
SUM EIENDELER		132 120 145	108 340 281		135 889 592	106 309 118




Oddvar Øygard AS


Balanse

	Morselskap		Konsern			
	Note	2020	2019	Note	2020	2019
EGENKAPITAL						
Aksjekapital	8	1 000 000	1 000 000			
Sum innskutt egenkapital		<u>1 000 000</u>	<u>1 000 000</u>			
Annen egenkapital		41 515 650	38 528 437			
Sum opptjent egenkapital		<u>41 515 650</u>	<u>38 528 437</u>			
Innskutt egenkapital					1 000 000	1 000 000
Opptjent egenkapital					42 754 873	39 055 223
Sum egenkapital	11,20	<u>42 515 650</u>	<u>39 528 437</u>	11,20	<u>43 754 873</u>	<u>40 055 223</u>
GJELD						
Utsatt skatt	10	3 414 772	2 390 337	10	3 414 772	2 390 337
Gjeld til kredittinstitusjoner	9	9 020 216	9 901 812	9	14 020 216	9 901 812
Finansiell leasinggjeld	9	54 637 729	35 093 205	9	54 637 729	35 093 205
Gjeld til foretak i samme konsern	13	2 926 993	2 841 741			
Sum langsiktig gjeld		<u>66 584 938</u>	<u>47 836 758</u>		<u>68 657 945</u>	<u>44 995 017</u>
Leverandørgjeld	13	6 380 488	6 691 507	13	6 549 558	6 648 577
Betalbar skatt	10	186 766	291 264	10	289 433	312 190
Skyldige offentlige avgifter		4 859 715	4 463 006		4 880 403	4 524 181
Utbytte	11	1 169 465	400 000	11	1 169 465	400 000
Annen kortsiktig gjeld	13	7 008 351	6 738 972	13	7 173 144	6 983 594
Sum kortsiktig gjeld		<u>19 604 785</u>	<u>18 584 749</u>		<u>20 062 003</u>	<u>18 868 542</u>
SUM GJELD OG EGENKAPITAL		<u>132 120 145</u>	<u>108 340 281</u>		<u>135 889 592</u>	<u>106 309 118</u>

Torpo, 31.08.2021


Torleif Bjella
Styrets leder


Lars Riise
Styremedlem


Ole-Bjørn Øygard
Daglig leder/styremedlem



Oddvar Øygard AS

Noter til regnskapet for 2020

Regnskapsprinsipper

Årsregnskapet er satt opp i samsvar med regnskapslovens bestemmelser og god regnskapskikk. Forutsetningen om fortsatt drift er lagt til grunn ved utarbeidelsen.

Aksjer i datterselskap og tilknyttet selskap

Datterselskap er selskaper der morselskapet har kontroll, og dermed bestemmende innflytelse på enhetens finansielle og operasjonelle strategi, normalt ved å eie mer enn halvparten av den stemmeberettigede kapitalen. Investeringer med 20 - 50 % stemmeberettiget kapital og betydelig innflytelse defineres som tilknyttede selskaper.

Konsolidering

Konsernregnskapet omfatter morselskapet Oddvar Øygard AS med datterselskaper. Konsernregnskapet er utarbeidet som om konsernet var en økonomisk enhet. Transaksjoner og mellomværende mellom selskapene i konsernet er eliminert. Konsernregnskapet er utarbeidet etter enartede prinsipper, ved at datterselskapene følger de samme regnskapsprinsipper som morselskapet.

Følgende datter- og tilknyttede selskaper inngår i selskapets konsernregnskap:

Øygard Vest AS	org.nr.	914609747	100 %
Øygard AS	org.nr.	891767412	100 %
Øygard Næringsutvikling AS	org.nr.	924767758	100 %
Arbeidsfellesskapet Engene & Øygard AS	org.nr.	997714490	50 %
RIPU AS	org.nr.	917815771	33 %

Datterselskaper og tilknyttede selskaper

Datterselskapene og tilknyttede selskaper vurderes etter kostmetoden i selskapsregnskapet. Utbytte og andre utdelinger inntektsføres samme år som de er avsatt i datterselskapene. Utdelinger som overstiger oppjent resultat i eierperioden føres som reduksjon i investeringen.

Eierandel i tilknyttet selskap er innarbeidet etter egenkapitalmetoden som innebærer at investeringen vurderes til egenkapitalandel og andel av resultat inntektsføres eller kostnadsføres. Hvis konsernets tapsandel overstiger investeringen i et tilknyttet selskap, reduseres konsernets balanseførte verdi til null og ytterligere tap regnskapsføres ikke med mindre konsernet har en forpliktelse til å dekke tapet. I resultatregnskapet er resultatandelen vist under finansposter.

Salgsinntekter

Inntektsføring ved salg av varer skjer på leveringstidspunktet. Tjenester inntektsføres i takt med utførelsen. Driftsinntekter er fratrukket merverdiavgift og evt. rabatter. Leieinntekter inntektsføres i henhold til kontrakt.

Kostnadsføringstidspunkt / sammenstilling

Utgifter sammenstilles med og kostnadsføres samtidig med de inntekter utgiftene kan henføres til. Utgifter som ikke kan henføres direkte til inntekter, kostnadsføres når de påløper.

Klassifisering og vurdering av balanseposter

Omløpsmidler og kortsiktig gjeld omfatter poster som forfaller til betaling innen ett år etter balansedagen, samt poster som knytter seg til varekretslopet. Øvrige poster er klassifisert som anleggsmidler / langsiktig gjeld.

Omløpsmidler vurderes til laveste av anskaffelseskost og virkelig verdi. Kortsiktig gjeld balanseføres til nominell beløp på oppkjøpstidspunktet.

Anleggsmidler vurderes til anskaffelseskost, men nedskrives til virkelig verdi dersom verdifallet ikke forventes å være forbigående. Langsiktig gjeld balanseføres til nominelt beløp på etableringstidspunktet.

Varebeholdninger

Lager av varer er verdsatt til laveste av full tilvirkningskost og virkelig verdi. Prosjekt under arbeid er vurdert etter prinsippet om løpende avregning med fortjeneste.

Fordringer

Kundefordringer og andre fordringer er oppført i balansen til pålydende etter fradrag for avsetning til forventet tap. Avsetning til tap gjøres på grunnlag av individuelle vurderinger av de enkelte fordringene. I tillegg gjøres det for øvrige kundefordringer en uspesifisert avsetning for å dekke antatt tap.



Varige driftsmidler

Varige driftsmidler balanseføres og avskrives over driftsmiddelets forventede levetid. Direkte vedlikehold av driftsmidler kostnadsføres løpende under driftskostnader, mens påkostninger eller forbedringer tillegges driftsmiddelets kostpris og avskrives i takt med driftsmiddelet. Dersom gjenvinnbart beløp av driftsmiddelet er lavere enn balanseført verdi, foretas nedskrivning til gjenvinnbart beløp. Gjenvinnbart beløp er det høyeste av netto salgsverdi og verdi i bruk. Verdi i bruk er nåverdien av de fremtidige kontantstrømmene som eiendelen vil generere.

Skatt

Skattekostnaden i resultatregnskapet omfatter både periodens betalbare skatt og endring i utsatt skatt. Utsatt skatt beregnes med 22 % på grunnlag av de midlertidige forskjeller som eksisterer mellom regnskapsmessige og skattemessige verdier, samt eventuelt skattemessig underskudd til fremføring ved utgangen av regnskapsåret. Skatteøkende og skattereduserende midlertidige forskjeller som reverserer eller kan reverseres i samme periode er utlignet og nettoført. Netto utsatt skattefordel balanseføres i den grad det er sannsynlig at denne kan utnyttes.

Kontantstrømpoppstilling

Kontantstrømpoppstilling er utarbeidet etter den indirekte metode. Kontanter og kontantekvivalenter omfatter kontanter, bankinnskudd og andre kortsiktige, likvide plasseringer.

Bruk av estimater

Utarbeidelsen av årsregnskapet i henhold til god regnskapskikk forutsetter at ledelsen benytter estimater og forutsetninger som påvirker resultatregnskapet og verdsettelsen av eiendeler og gjeld, samt opplysninger om usikre eiendeler og forpliktelser på balansedagen. Betingede tap som er sannsynlige og kvalifiserbare, kostnadsføres løpende.

Finansiell leasing

Driftsmidlene som leies på betingelser som i det vesentlige har overført økonomiske risiko og kontroll til selskapet (finansiell leasing), balanseføres under varige driftsmidler og tilhørende leieforpliktelse medtas som forpliktelse under rentebærende langsiktig gjeld til nåverdien av leiebetalingerne. Driftsmiddelet avskrives planmessig, og forpliktelsen reduseres med betalt leie etter fradrag for beregnet rentekostnad.

Note 2 - Salgsinntekt

Pr. virksomhetsområde	Morselskap		Konsern	
	2020	2019	2020	2019
Salg av masser	40 762 411	32 959 756	42 122 951	36 637 292
Entreprenør- og transportvirksomhet	91 413 147	79 361 644	90 978 338	76 936 526
Andre inntekter	3 342 430	5 136 557	3 163 430	4 835 556
Sum salgsinntekt	135 517 988	117 457 957	136 264 719	118 409 374
Pr. geografisk marked				
Sør-Norge	135 517 988	117 457 957	136 264 719	118 409 374



Note 3 - Lønnskostnad, antall ansatte, godtgjørelser, lån til ansatte mv.

Lønnskostnader består av følgende poster:	Morselskap		Konsern	
	2020	2019	2019	2019
Lønn	25 081 733	25 357 226	25 038 733	25 357 226
Arbeidsgiveravgift	2 839 729	3 086 681	2 839 729	3 086 681
Pensjonskostnader	849 023	884 393	849 023	884 393
Andre personalkostnader	876 464	805 245	876 464	805 245
Sum lønnskostnader	29 646 949	30 133 545	29 603 949	30 133 545
Gjennomsnittlig antall årsverk	38	38	38	38

Ytelse til ledende personer:	Daglig leder	Styret
Lønn	1 068 430	
Styrehonorar	60 000	240 000
Andre godtgjørelser	15 576	

Lån og sikkerhetsstillelse til ansatte og ledende personer:
Selskapet har ikke ytt lån eller stillet annen sikkerhet for ledende personer eller styret.

Godtgjørelse til revisor:	Morselskap		Konsern	
	2020	2019	2020	2019
Ordinær revisjon	84 800	100 100	84 800	100 100
Andre tjenester	52 300	34 050	52 300	34 050
Sum	137 100	134 150	137 100	134 150

Note 4 - Pensjonskostnader, -midler og -forpliktelser

Foretaket er pliktig til å ha tjenestepensjonsordning etter lov om obligatorisk tjenestepensjon. Selskapets pensjonskostnader / -ordning er knyttet til avtale om innskuddspensjon som tilfredsstiller kravene i denn loven. Pensjonskostnader kostnadsføres fortløpende i takt med fakturert premie.

Note 5 - Immaterielle eiendeler

	Morselskap	Konsern
	Rettigheter, konsesjoner	Rettigheter, konsesjoner
Anskaffelseskost 01.01	653 079	653 079
Tilgang	47 356	47 356
Avgang	-	-
Anskaffelseskost 31.12	700 435	900 435
Akk.avskrivninger 31.12	251 739	308 160
Bokført verdi 31.12	448 696	592 275
Årets avskrivninger	65 062	75 257
Økonomisk levetid		5-20 år
Avskrivningsplan		Lineær



Note 6 - Varige driftsmidler

Morselskapet:

	Bygninger og tomter	Maskiner	Transport-midler	Utstyr og inventar	Leasede driftsmidler	Sum
Anskaffelseskost 01.01	15 713 704	7 468 458	12 612 682	1 558 119	45 710 750	83 063 713
Tilgang	562 344	926 857	591 379	137 900	30 906 927	33 125 407
Avgang	-	151 983	3 859 000	109 281	-	4 120 264
Anskaffelseskost 31.12	16 276 048	8 243 332	9 345 061	1 586 738	76 617 677	112 068 856
Akk.avskrivninger 31.12	4 882 181	6 519 307	7 748 885	1 275 464	13 558 092	33 983 929
Bokført verdi 31.12	11 393 867	1 724 025	1 596 176	311 274	63 059 585	78 084 927
Årets avskrivninger	248 760	438 347	498 467	171 366	7 875 820	9 232 760
Økonomisk levetid Avskrivningsplan	0-40 år Lineær	5-10 år Lineær	5-10 år Lineær	3-10 år Lineær	5-10 år Lineær	

Konsernet:

	Bygninger og tomter	Maskiner	Transport-midler	Utstyr og inventar	Leasede driftsmidler	Sum
Anskaffelseskost 01.01	20 308 424	7 925 148	12 612 682	1 558 119	45 710 750	88 115 123
Tilgang	4 048 193	942 780	591 379	137 900	30 906 927	36 627 179
Avgang	-	151 983	3 859 000	109 281	-	4 120 264
Anskaffelseskost 31.12	24 356 617	8 715 945	9 345 061	1 586 738	76 617 677	120 622 038
Akk.avskrivninger 31.12	5 474 781	6 963 261	7 748 885	1 275 464	13 558 092	35 020 483
Bokført verdi 31.12	18 881 836	1 752 684	1 596 176	311 274	63 059 585	85 601 555
Årets avskrivninger	264 688	443 537	498 467	171 366	7 875 820	9 253 878
Økonomisk levetid Avskrivningsplan	0-40 år Lineær	5-10 år Lineær	5-10 år Lineær	3-10 år Lineær	5-10 år Lineær	

Note 7 - Bankinnskudd

I posten Bankinnskudd, kontanter o.l. inngår bundne skattetrekkmidler med:

	Morselskap		Konsern	
	2020	2019	2020	2019
Skattetrekkmidler	1 450 692	1 293 425	1 450 692	1 293 425
Sum	1 450 692	1 293 425	1 450 692	1 293 425

Konsernet har i tillegg innbetalt et beløp på kr. 410 000 til et landskaps- og miljøfond i Ål kommune vedrørende masseuttak fra Trilustippen. Beløpet står på sperret konto i bank i navnet til Ål kommune og tilfaller konsernet etter at avsluttende miljøtiltak er gjennomført.



Note 8 – Aksjekapital og aksjonærinformasjon

Aksjekapital	Antall	Pålydende	Bokført
Ordinære aksjer	1 000	1 000	1 000 000

Aksjonærer	Antall	Eierandel	Stemmeandel	Verv
Tore Øygard	300	30 %	30 %	
Ole Bjørn Øygard	600	60 %	60 %	Daglig leder og styremedlem
Odd Ragnar Øygard	100	10 %	10 %	
Sum	1 000	100 %	100 %	

Alle aksjer har lik stemmerett.

Note 9 - Langsiktig gjeld, pantstillelser og garantier mv.

	Morselskap		Konsern	
	31.12.2020	31.12.2019	31.12.2020	31.12.2019
Bokført gjeld sikret ved pant:				
Pantelån	9 020 216	9 901 812	14 020 216	9 901 812
Leasingforpliktelser	54 637 729	35 093 205	54 637 729	35 093 205
Kassakreditt (ramme kr. 6 000 000)	-	-	-	-
Sum	63 657 945	44 995 017	68 657 945	44 995 017
Bokført verdi av eiendeler stillet som sikkerhet for denne gjeld:				
Tomter, bygninger o.a. fast eiendom	11 393 868	11 080 283	14 879 717	15 013 948
Driftstilbehør, motorvogner, maskiner	66 691 056	43 331 640	66 691 066	43 331 640
Varelager, pant begrenset oppad til	4 000 000	4 000 000	4 000 000	4 000 000
Kundefordringer, pant begrenset oppad til	6 000 000	16 000 000	6 000 000	16 000 000
Sum	88 084 934	74 411 923	91 570 783	78 345 588
Andel gjeld som forfaller mer enn fem år etter regnskapsårets slutt:				
Gjeld til kredittinstitusjoner	5 110 000	5 870 000	8 445 000	5 870 000
Øvrig langsiktig gjeld	-	-	-	-
Sum	5 110 000	5 870 000	8 445 000	5 870 000
Avdragsplan leasing:			2-5 år	2-5 år
Balansført leasing	-	-	54 637 729	35 093 205
Sum			54 637 729	35 093 205
Ikke balansførte forpliktelser:				
2020	814 000	814 000	2020	2019
			1 314 000	1 314 000

**Note 10 - Skatter**

Sammenhengen mellom regnskapsmessig resultat før skatt, og skattepliktig inntekt:

	Morselskap		Konsern	
	31.12.2020	31.12.2019	31.12.2020	31.12.2019
Regnskapsmessig resultat før skatter, overskudd	5 367 878	5 531 118		
Endring i midlertidige forskjeller	-4 656 521	-4 352 450		
Permanente forskjeller	137 580	145 260		
Avgitt konsernbidrag	-	-		
Skattepliktig inntekt	848 937	1 323 928		
Spesifikasjon av midlertidige forskjeller:				
	Morselskap		Konsern	
	31.12.2020	31.12.2019	31.12.2020	31.12.2019
Skatteøkende midlertidige forskjeller: Driftsmidler	4 288 411	3 785 253	4 053 442	3 517 982
Skatteøkende midlertidige forskjeller: Varelag	3 309 500	3 074 900	3 446 900	3 295 400
Skattereduserende midlertidige forskjeller: Fordringer	-50 000	-300 000	-50 000	-300 000
Skatteøkende midlertidige forskjeller: Balanseførte leieavtaler	8 421 856	4 935 272	8 421 856	4 935 272
Skattereduserende midlertidige forskjeller: Forskuddsleie	-1 512 653	-1 960 977	-1 512 653	-1 960 977
Skatteøkende midlertidige forskjeller: Gevinst og tapskonto	1 064 576	1 330 721	1 064 576	1 330 721
Underskudd til fremføring	0	0	-7 465	-12 604
Netto skatteøkende midlertidige forskjeller	15 521 690	10 865 169	15 416 656	10 805 794
Grunnlag ikke balanseført skattefordel datterselskap			105 034	59 375
Grunnlag utsatt skatt	15 521 690	10 865 169	15 521 690	10 865 169
Utsatt skatt utgjør 22 % av grunnlag:	3 414 772	2 390 337	3 414 772	2 390 337
Bokført utsatt skatt	3 414 772	2 390 337	3 414 772	2 390 337

	Morselskap	
	2020	2019
Årets skattekostnad fremkommer slik:		
Betalbar skatt	186 766	291 264
Endring i utsatt skatt/skattefordel	1 024 435	957 539
Årets skattekostnad	1 211 201	1 248 803
Skattekostnad i balansen:	2020	2019
Betalbar skatt i årets resultat	186 766	291 264
Betalbar skatt i balansen	186 766	291 264
Effektiv skattesats		
Resultat før skatt	5 367 878	5 531 118
Forventet skatt, 22%	1 180 933	1 216 846
22% skatt, permanente forskjeller	30 268	31 957
Sum skattekostnad	1 211 201	1 248 803
Skatteprosent	22,6 %	22,6 %

	Konsern	
	31.12.2020	31.12.2019
Årets skattekostnad (på ordinært resultat)	289 433	289 433
Betalbar skatt 22 %	1 024 435	1 024 435
Skattekostnad ordinært resultat for konsernet	1 313 868	1 313 868



Note 11 - Egenkapital

Morselskap

	Aksje- kapital	Overkurs	Annen innskutt egenkapital	Annen egenkapital	Sum egenkapital
Egenkapital pr 01.01.2020	1 000 000	-	-	38 528 437	39 528 437
Årets resultat				4 156 677	4 156 677
Tilleggsutbytte				-1 169 465	-1 169 465
Egenkapital pr 31.12.2020	1 000 000	-	-	41 515 649	42 515 649

Konsern

	Aksje- kapital	Overkurs	Annen innskutt egenkapital	Annen egenkapital	Sum egenkapital
Egenkapital pr 01.01.	1 000 000	-	-	39 055 224	40 055 224
Årets resultat				4 874 684	4 874 684
Tilleggsutbytte				-1 169 465	-1 169 465
Stiftelsesomkostninger				-5 570	-5 570
Egenkapital pr 31.12.	1 000 000	-	-	42 754 873	43 754 873

Note 12 - Datterselskap, tilknyttet selskap mv.

Morselskap

Foretaksnavn	Forretnings- kontor	Eierandel /stemmerett	Konsolidert (ja/nei)
Øygard AS	Ål	100 %	Ja
Øygard Vest AS	Ål	100 %	Ja
Øygard Næringsutvikling AS	Torpo	100 %	Ja
Arbeidsfellesskapet Engene & Øygard AS	Gol	50 %	Nei
RIPU AS	Hønefoss	33 %	Nei

Foretaksnavn	Bokført verdi	Egenkapital pr. 31.12.20	Resultat for 2020
Øygard AS	2 182 990	473 463	5 139
Øygard Vest AS	3 900 000	4 325 476	370 285
Øygard Næringsutvikling AS	30 000	30 000	-51 673
Sum datterselskap	6 112 990	4 828 939	
Arbeidsfellesskapet Engene & Øygard AS	54 000	421 540	196 982
RIPU AS	150 000	2 145 183	887 265
Sum tilknyttet selskap	204 000	2 566 723	

Note 13 - Mellomværende med selskap i samme konsern og tilknyttet selskap

	Datterselskap:		Tilknyttet selskap:	
	2020	2019	2020	2019
Kundefordringer	25 809		45 000	45 000
Andre kortsiktige fordringer				
Andre langsiktige fordringer	1 682 717	1 693 706		
Leverandørgjeld	0	76 250	0	0
Annen kortsiktig gjeld	0	0		
Annen langsiktig gjeld	2 926 993	2 841 741		
Sikkerhetsstillelse ovenfor konsernselskap	0	0		
Sikkerhetsstillelse ovenfor tilknyttet selskap			0	0

Langsiktige mellomværende med selskap i samme konsern er renteberegnet med 3 % rente årlig. Resultatførte renteinntekter og kostnader for året fremgår av Resultatregnskapet.



Note 14 - Varer

	Morselskap		Konsern		
	2020	2019	2020	2019	
Råvarer	0	0	0	0	0
Varer under tilvirkning	0	0	0	0	0
Ferdig egentilvirkede varer	11 065 500	10 569 750	11 631 500	11 175 750	

Note 15 - Enkeltransaksjoner

Det har ikke forekommet noen vesentlige enkeltransaksjoner i regnskapsåret.

Note 16 - Fordringer

Kortsiktlige fordringer forfaller i prinsippet innen 1 år mens langsiktige fordringer har senere forfallstidspunkt.

Note 17 - Leieavtaler (konsern)

Konsernet har operasjonelle leasingavtaler fra tidligere perioder der reglene for små foretak om direkte kostnadsføring av leasing ble benyttet. Overgangsreglene ved endring fra små til øvrige foretak tillater videreføring av samme prinsipp for disse kontraktene.

Kostnader forbundet med operasjonelle leie- og leasingavtaler var ca. kr. 12 185 000 (ca. kr. 13 862 000 i 2019). Kostnadene er inkludert i Annen driftskostnad.

Note 18 - Nærstående parter (konsern)

Følgende transaksjoner med nærstående parter er gjennomført i regnskapsåret:

- Utleie av mannskap og maskiner innad i konsernet kr. 613.809
- Leie fast eiendom innad i konsernet kr. 61.000

Note 19 - Finansiell markedsrisiko

For vurdering av selskapets og konsernets finansielle risiko vises til omtale i styrets årsberetning.

Note 20 - Hendelser etter balansedagen

Etterspørselen etter og selskapets evne til å levere varer og tjenester har i tiden etter Koronautbruddet og frem til avleggelse av årsregnskapet for 2020 vært tilnærmet som normalt.

Med unntak av drivstoff er ikke selskapet kritisk avhengig av råvarer til produksjonen hverken på kort, mellomlang eller lang sikt. Utover slitedeler til driftsmidler, er selskapet heller ikke avhengig av andre nødvendige innsatsfaktorer for å utføre normale leveranser. Selskapet opplever tilgangen på drivstoff og slitedeler som normalt etter utbruddet. Tilgangen til arbeidskraft har ikke vært påvirket i vesentlig grad.

Siden utbruddet har selskapet hatt løpende dialog med bankforbindelse og leasingselskaper. PT, er selskapets tilgang til likvider, likviditetsreserver og finansiering tilfredsstillende. Da driften til nå ikke har vært rammet i særskilt grad, er det ikke iverksatt særskilte tiltak hva gjelder likviditet og finansiering, men dette vil måtte vurderes løpende i tiden fremover.

Selskapet har til nå ikke merket noen effekt på kundenes betalingsevne, men har en tett og løpende oppfølging mot sine kunder og ser risikoen for at dette kan snu på både kort, mellomlang og lang sikt.

Selskapets strategi for å tilpasse seg koronasituasjonen:

- Reduksjon av faste utgifter/utbetalinger i form av avdragsutsettelse på leasingavtaler og lån
- Utsette betalinger av skatter og avgifter i tråd med myndighetenes støttetiltak
- Vurdere permitteringer dersom oppdragsmengde og etterspørsel synker
- Søke likviditetslån med statlig garanti ved akutt likviditetsproblem som følge av utbruddet
- Søke myndighetene om kompensasjon av andel av de faste kostnadene ("Kontantstøtte") ved vesentlig omsletningsbortfall

Selskapet har ikke besluttet endringer i utbyttepolitikk på mellomlang sikt.



Oddvar Øygaard AS

Kontantstrømoppstilling

	Morselskap		Konsern	
	2020	2019	2020	2019
Kontantstrøm fra operasjonelle aktiviteter				
Resultat før skattekostnad	5 367 878	5 531 118	6 188 551	6 211 481
Periodens betalte skatter	-291 264	-85 452	-312 190	-85 452
Gevinst/tap ved salg av anleggsmidler	-1 748 861	-3 863 386	-1 749 861	-3 863 386
Resultatandel i tilknyttet selskap	0	0	-394 246	-383 342
Ordinære avskrivninger/nedskrivninger	9 297 819	6 308 974	9 329 132	6 456 019
Endring i varelager	-485 750	-1 376 950	-455 750	-1 798 950
Endring i kundefordringer	-500 072	1 864 308	-556 543	1 510 001
Endring i leverandørgjeld	-311 019	1 108 217	-197 186	1 327 186
Endring i andre tidsavgrensningsposter	1 615 551	-965 461	1 501 324	-133 584
Netto kontantstrøm fra operasj. aktiviteter	12 933 282	8 621 368	13 353 231	9 239 983
Kontantstrøm fra investeringsaktiviteter				
Nto. utbetalinger ved kjøp/salg av driftsmidler	-31 203 283	-24 946 501	-34 705 035	-24 946 501
Utbetaling ved kjøp av datterselskap	-30 000	0	0	0
Netto kontantstrøm fra investeringsaktiviter	-31 233 263	-24 946 501	-34 705 035	-24 946 501
Kontantstrøm fra finansieringsaktiviteter				
Endring langsiktig lån	18 662 928	21 076 372	23 662 928	21 076 372
Endring konserninterne lån	96 241	1 110 276		
Utbetaling av utbytte/tilbakobetaling aksjekapital	-400 000	-400 000	-400 000	-400 000
Netto kontantstrøm fra finansieringsaktiviteter	18 359 169	21 786 648	23 262 928	20 676 372
Netto endring i kontanter og kontantekvivalenter	59 188	5 361 515	1 911 124	4 969 854
Beholdning av kontanter 1.1	7 665 495	2 303 980	7 967 122	2 997 268
Beholdning av kontanter 31.12	7 724 683	7 665 495	9 878 246	7 967 122
Kontantbeholdning fremkommer slik:				
Kontanter og bankinnskudd 31.12	6 273 992	6 372 070	8 427 556	6 673 696
Skatetrekkinnskudd og lignende 31.12	1 450 692	1 293 425	1 450 691	1 293 424
Beholdning av kontanter mv 31.12	7 724 684	7 665 495	9 878 247	7 967 122

Se note 9 mht. ubenyttet trekkrett pr. 31.12.2020



Til generalforsamlingen i Oddvar Øygard AS

Uavhengig revisors beretning

Uttalelse om revisjonen av årsregnskapet

Konklusjon

Vi har revidert Oddvar Øygard AS' årsregnskap, som består av:

- selskapsregnskapet, som består av balanse per 31. desember 2020, resultatregnskap og kontantstrømpoppstilling for regnskapsåret avsluttet per denne datoen og noter til årsregnskapet, herunder et sammendrag av viktige regnskapsprinsipper, og
- konsernregnskapet, som består av balanse per 31. desember 2020, resultatregnskap og kontantstrømpoppstilling for regnskapsåret avsluttet per denne datoen og noter til årsregnskapet, herunder et sammendrag av viktige regnskapsprinsipper.

Etter vår mening:

- er årsregnskapet avgitt i samsvar med lov og forskrifter
- gir det medfølgende selskapsregnskapet et rettviseende bilde av den finansielle stillingen til Oddvar Øygard AS per 31. desember 2020 og av selskapets resultater og kontantstrømmer for regnskapsåret som ble avsluttet per denne datoen i samsvar med regnskapslovens regler og god regnskapsskikk i Norge.
- gir det medfølgende konsernregnskapet et rettviseende bilde av den finansielle stillingen til konsernet Oddvar Øygard AS per 31. desember 2020 og av konsernets resultater og kontantstrømmer for regnskapsåret som ble avsluttet per denne datoen i samsvar med regnskapslovens regler og god regnskapsskikk i Norge.

Grunnlag for konklusjonen

Vi har gjennomført revisjonen i samsvar med lov, forskrift og god revisjonsskikk i Norge, herunder de internasjonale revisjonsstandardene International Standards on Auditing (ISA-ene). Våre oppgaver og plikter i henhold til disse standardene er beskrevet i Revisors oppgaver og plikter ved revisjon av årsregnskapet. Vi er uavhengige av selskapet og konsernet slik det kreves i lov og forskrift, og har overholdt våre øvrige etiske forpliktelser i samsvar med disse kravene. Etter vår oppfatning er innhentet revisjonsbevis tilstrekkelig og hensiktsmessig som grunnlag for vår konklusjon.

Øvrig informasjon

Ledelsen er ansvarlig for øvrig informasjon. Øvrig informasjon omfatter informasjon i årsrapporten bortsett fra årsregnskapet og den tilhørende revisjonsberetningen.

Vår uttalelse om revisjonen av årsregnskapet dekker ikke øvrig informasjon, og vi attesterer ikke den øvrige informasjonen.

I forbindelse med revisjonen av årsregnskapet er det vår oppgave å lese øvrig informasjon med det formål å vurdere hvorvidt det foreligger vesentlig inkonsistens mellom øvrig informasjon og årsregnskapet, kunnskap vi har opparbeidet oss under revisjonen, eller hvorvidt den tilsynelatende inneholder vesentlig feilinformasjon.

Dersom vi konkluderer med at den øvrige informasjonen inneholder vesentlig feilinformasjon er vi pålagt å rapportere det. Vi har ingenting å rapportere i så henseende.





Styrets og daglig leders ansvar for årsregnskapet

Styret og daglig leder (ledelsen) er ansvarlig for å utarbeide årsregnskapet i samsvar med lov og forskrifter, herunder for at det gir et rettviseende bilde i samsvar med regnskapslovens regler og god regnskapsskikk i Norge. Ledelsen er også ansvarlig for slik intern kontroll som den finner nødvendig for å kunne utarbeide et årsregnskap som ikke inneholder vesentlig feilinformasjon, verken som følge av misligheter eller utilsiktede feil.

Ved utarbeidelsen av årsregnskapet er ledelsen ansvarlig for å ta standpunkt til selskapets og konsernets evne til fortsatt drift, og på tilbørlig måte å opplyse om forhold av betydning for fortsatt drift. Forutsetningen om fortsatt drift skal legges til grunn for årsregnskapet så lenge det ikke er sannsynlig at virksomheten vil bli avvirket.

Revisors oppgaver og plikter ved revisjonen av årsregnskapet

Vårt mål med revisjonen er å oppnå betryggende sikkerhet for at årsregnskapet som helhet ikke inneholder vesentlig feilinformasjon, verken som følge av misligheter eller utilsiktede feil, og å avgi en revisjonsberetning som inneholder vår konklusjon. Betryggende sikkerhet er en høy grad av sikkerhet, men ingen garanti for at en revisjon utført i samsvar med lov, forskrift og god revisjonsskikk i Norge, herunder ISA-ene, alltid vil avdekke vesentlig feilinformasjon som eksisterer. Feilinformasjon kan oppstå som følge av misligheter eller utilsiktede feil. Feilinformasjon blir vurdert som vesentlig dersom den enkeltvis eller samlet med rimelighet kan forventes å påvirke økonomiske beslutninger som brukerne foretar basert på årsregnskapet.

For videre beskrivelse av revisors oppgaver og plikter vises det til:

<https://revisorforeningen.no/revisjonsberetninger>

Uttalelse om andre lovmessige krav

Konklusjon om årsberetningen

Basert på vår revisjon av årsregnskapet som beskrevet ovenfor, mener vi at opplysningene i årsberetningen om årsregnskapet, forutsetningen om fortsatt drift og forslaget til resultatdisponering er konsistente med årsregnskapet og i samsvar med lov og forskrifter.

Konklusjon om registrering og dokumentasjon

Basert på vår revisjon av årsregnskapet som beskrevet ovenfor, og kontrollhandlinger vi har funnet nødvendig i henhold til internasjonal standard for attestasjonsoppdrag (ISAE) 3000 «Attestasjonsoppdrag som ikke er revisjon eller forenklet revisorkontroll av historisk finansiell informasjon», mener vi at ledelsen har oppfylt sin plikt til å sørge for ordentlig og oversiktlig registrering og dokumentasjon av selskapets regnskapsopplysninger i samsvar med lov og god bokføringskikk i Norge.

Gol, 31. august 2021

Revisor Team AS

Ole Gunnar Gåptjær
Statsautorisert revisor

