



ÅRSREGNSKAPET FOR REGNSKAPSÅRET 2020 - GENERELL INFORMASJON

Enheten

Organisasjonsnummer: 982 423 767
Organisasjonsform: Aksjeselskap
Foretaksnavn: Q-MEIERIENE AS
Forretningsadresse: Sandbrekkevegen 91
5225 NESTTUN

Regnskapsår

Årsregnskapets periode: 01.01.2020 - 31.12.2020

Konsern

Morselskap i konsern: Nei

Regnskapsregler

Regler for små foretak benyttet: Nei
Benyttet ved utarbeidelsen av årsregnskapet til selskapet: Regnskapslovens alminnelige regler

Årsregnskapet fastsatt av kompetent organ

Bekreftet av representant for selskapet: Bent André Myrdahl
Dato for fastsettelse av årsregnskapet: 24.06.2021

Grunnlag for avgivelse

År 2020: Årsregnskapet er elektronisk innlevert
År 2019: Tall er hentet fra elektronisk innlevert årsregnskap fra 2020

Det er ikke krav til at årsregnskapet m.v. som sendes til Regnskapsregisteret er undertegnet. Kontrollen på at dette er utført ligger hos revisor/enhetens øverste organ. Sikkerheten ivaretas ved at innsender har rolle/rettighet for innsending av årsregnskapet via Altinn, og ved at det bekreftes at årsregnskapet er fastsatt av kompetent organ.

Brønnøysundregistrene, 27.07.2022



Resultatregnskap

Beløp i: NOK	Note	2020	2019
RESULTATREGNSKAP			
Inntekter			
Salgsinntekter		2 056 231 603	1 849 181 778
Sum inntekter		2 056 231 603	1 849 181 778
Kostnader			
Varekostnader		1 426 450 226	1 253 204 757
Personalkostnader	1	248 347 768	228 073 788
Av- og nedskrivninger	5	58 334 814	44 117 277
Nedskrivning av varige driftsmidler og immaterielle eiendeler	5		
Andre driftskostnader	2, 3, 4, 7	182 200 435	185 478 176
Sum kostnader		1 915 333 243	1 710 873 998
Driftsresultat		140 898 360	138 307 780
Finansinntekter og finanskostnader			
Renteinntekt fra foretak i samme konsern		14 195	21 032
Andre finansinntekter		10 819 590	4 683 270
Sum finansinntekter		10 833 785	4 704 301
Rentekostnad til foretak i samme konsern		4 139 870	729 621
Annen rentekostnad		1 965 570	101 624
Andre finanskostnader		6 975 116	2 899 669
Sum finanskostnader		13 080 555	3 730 914
Netto finans		-2 246 770	973 387
Ordinært resultat før skattekostnad		138 651 589	139 281 167
Skattekostnad	14	30 380 435	30 657 182
Ordinært resultat etter skattekostnad		108 271 154	108 623 985
Årsresultat		108 271 154	108 623 985
Årsresultat etter minoritetsinteresser		108 271 154	108 623 985



Resultatregnskap

Beløp i: NOK	Note	2020	2019
Totalresultat		108 271 154	108 623 985
Overføringer og disponeringer			
Overført fra/til annen egenkapital	12	108 271 154	108 623 985
Sum overføringer og disponeringer		108 271 154	108 623 985



Balanse

Beløp i: NOK	Note	2020	2019
BALANSE - EIENDELER			
Anleggsmidler			
Immaterielle eiendeler			
Utsatt skattefordel	14		
Varige driftsmidler			
Tomter, bygninger og annen fast eiendom		88 063 112	89 134 488
Maskiner og anlegg		214 376 212	187 141 274
Prosjekter i arbeid		527 159 169	283 847 518
Driftsløsøre, inventar o.l.		23 579 529	15 349 788
Sum varige driftsmidler	5	853 178 021	575 473 069
Finansielle anleggsmidler			
Lån til foretak i samme konsern	7		
Aksjer og andeler i andre foretak	6	135 609	135 609
Andre langsiktige fordringer		4 286 800	5 036 800
Pensjonsmidler	13		
Sum finansielle anleggsmidler		4 422 409	5 172 409
Sum anleggsmidler		857 600 431	580 645 478
Omløpsmidler			
Varer			
Sum varer	9	77 599 845	61 303 547
Fordringer			
Kundefordringer		104 684 782	104 513 730
Andre kortsiktige fordringer		22 549 252	9 520 268
Konsernfordringer	8, 8	6 037 521	433 393
Sum fordringer		133 271 555	114 467 391
Bankinnskudd, kontanter o.l.	10		
Sum omløpsmidler		210 871 400	175 770 939
SUM EIENDELER		1 068 471 831	756 416 417



Balanse

Beløp i: NOK	Note	2020	2019
BALANSE - EGENKAPITAL OG GJELD			
Egenkapital			
Innskutt egenkapital			
Aksjekapital (2.995.000 aksjer à kr 20)	11, 12	59 900 000	59 900 000
Annen innskutt egenkapital		26 605 583	26 605 583
Sum innskutt egenkapital		86 505 583	86 505 583
Opptjent egenkapital			
Annen egenkapital	12	364 834 799	256 563 645
Sum opptjent egenkapital		364 834 799	256 563 645
Sum egenkapital		451 340 382	343 069 227
Gjeld			
Langsiktig gjeld			
Pensjonsforpliktelser	13	13 721	10 164
Utsatt skatt	14	19 054 513	12 442 064
Sum avsetninger for forpliktelser		19 068 234	12 452 228
Annen langsiktig gjeld			
Langsiktig konserngjeld		300 000 000	
Sum annen langsiktig gjeld		300 000 000	
Sum langsiktig gjeld		319 068 234	12 452 228
Kortsiktig gjeld			
Leverandørgjeld		107 458 781	111 753 059
Betalbar skatt	3, 14	22 624 624	25 693 461
Skyldige offentlige avgifter	10	13 207 675	11 621 435
Kortsiktig konserngjeld	8	12 222 410	14 868 008
Gjeld til konsernintern bank	10		105 331 692
Annen kortsiktig gjeld	16	142 549 726	131 627 307
Sum kortsiktig gjeld		298 063 215	400 894 962
Sum gjeld		617 131 449	413 347 190
SUM EGENKAPITAL OG GJELD		1 068 471 831	756 416 417



Balanse

Beløp i: NOK	Note	2020	2019
---------------------	-------------	-------------	-------------



Q

Q-Meieriene AS

Årsregnskap

2020



STYRETS ÅRSBERETNING 2020

Q-MEIERIENE AS

Hovedtrekk for året

Q-Meieriene AS har forretningsadresse i Bergen. Produksjonen foregår ved to meierier som er lokalisert i henholdsvis Østre Gausdal og på Klepp.

Selskapet driver produksjon og salg av næringsmidler med hovedvekt på produksjon av melk og melkeprodukter.

Q-Meieriene AS eies 100 % av Kavli Norge AS og Kavli Norge AS er 100 % eiet av Kavli Holding AS.

Omsetningen i 2020 har positiv utvikling. Selskapets produkter og merkenavn er godt kjent og etablert i markedet. Driftsresultatet i 2020 er bedre enn foregående år. Dette skyldes først og fremst økt omsetning.

Styret er tilfreds med omsetningsveksten og resultatforbedringen sammenlignet med foregående år, samt den tillit forbrukerne har vist selskapet.

Selskapets resultat

Styret mener at årsregnskapet gir et rettviseende bilde av utviklingen og resultatet av virksomheten og dens stilling.

Selskapets totale driftsinntekter i 2020 ble tnok 2 056 232 mot tnok 1 849 182 i 2019, dvs en økning i inntekter på 11,2 %. Driftsresultatet i 2020 er tnok 140 898 mot tnok 138 308 i 2019. Årsresultatet er tnok 108 271 mot tnok 108 624 i 2019.

Ved årets slutt er egenkapitalen tnok 451 340 mot tnok 343 069 ved utgangen av 2019. Av selskapets egenkapital er tnok 59 900 aksjekapital.

Q-Meieriene har en strategi om fortsatt vekst. For å sikre framtidig kapasitet og økt effektivisering er selskapet derfor i gang med en vesentlig utvidelse av produksjonsanlegget på Klepp. Det nye meieriet forventes å være i drift første halvdel av 2021.

Forskning og utvikling (FoU) er et viktig verktøy for å skape nye produkter og generere vekst. FoU er derfor en helt sentral del av virksomhetens daglige drift. Selskapet har en systematisk og tværfaglig prosess fra idé til ferdig produkt, hvor kunden blir involvert og hvor deres behov og ønsker står sentralt i arbeidet.

Styret er tilfreds med omsetningsveksten i løpet av året og hvordan selskapet har håndtert den ekstraordinære situasjonen omkring Covid-19. Lønnsomheten er forbedret i et konkurranseutsatt marked. Det forventes en positiv resultatutvikling i selskapet i årene fremover, men det må presiseres at det er knyttet usikkerhet til vurderingen av fremtidige forhold. Selskapet har en unormal risiko knyttet til rammevilkår for konkurranse innen meierisektoren. Der er usikkerhet, ikke bare til fremtidige rammevilkår, men også til mulige endringer med tilbakevirkende kraft. Q-Meieriene er avhengig av stabile og forutsigbare rammevilkår for å drive langsiktig industriell utvikling og bidra til reell konkurranse i meierisektoren i Norge.

Styret bekrefter at forutsetningene for fortsatt drift er lagt til grunn for fastsettelsen og utarbeidelsen av årets regnskap.



Disponering av årets resultat for Q-Meieriene AS

Styret foreslår følgende disponering av årets overskudd:

Overført annen egenkapital	108 271
Sum	108 271

Finansiell risiko

Valutarisiko

Q-Meieriene kjøper en mindre andel av sine innsatsvarer (emballasje, råvarer og handelsvarer) i fremmed valuta, i tillegg er der inngått betydelige leverandøravtaler relatert til nytt produksjonsanlegg på Klepp, primært i euro. Utover dette er stort sett alle inntekter og kostnader i norske kroner. Selskapet har inngått valutasikringskontrakter knyttet til utbygging, og risiko knyttet til valutasingninger vurderes å være akseptabel.

Kredittrisiko

Risikoen for at motparter ikke har økonomisk evne til å oppfylle sine forpliktelser anses som lav i den bransjen selskapet opererer. Det har også historisk sett har vært lite tap på fordringer, og selskapets viktigste kunder har god betalingsevne.

Likviditetsrisiko

Selskapets likviditet vurderes som tilfredsstillende. Selskapet har langsiktig gjeld til konsernselskap på tnoK 300 000 pr 31.12.2020, selskapet hadde kortsiktig fordring mot konsernintern bank på tnoK 3 123 pr 31.12.2020. Økt opptak av gjeld tross god resultatutvikling, skyldes betydelige investeringer i nytt produksjonsanlegg. Det vises for øvrig til utarbeidet kontantstrømoppstilling.

Organisasjon og arbeidsforhold

I 2020 hadde selskapet gjennomsnittlig 208 årsverk mot 200 i 2019. Årsverkene i 2020 består av 139 menn og 69 kvinner.

Arbeidsmiljøarbeidet har foregått etter de opptrukne retningslinjer i Arbeidsmiljøloven. Et trygt, godt og sikkert arbeidsmiljø er en forutsetning, og arbeidet med å stadig forbedre arbeidsmiljøet prioriteres høyt. Arbeidsmiljøet betraktes som godt.

Sykefraværet var 5,6 % i 2020, mot 5,2 % i 2019. Det er registrert 6 ulykker som medførte sykefravær eller behov for medisinsk behandling i 2020.

Likestilling og diskriminering

Q-Meieriene ønsker å ha en god kjønnsbalanse på alle nivåer i organisasjonen, og legger vekt på dette ved rekruttering og utvikling av medarbeidere. Styret i selskapet består av tre aksjonærvalgte styremedlemmer, hvorav en kvinne og to menn. Selskapet søker høyt kvalifiserte kandidater for alle stillinger, og etter styrets vurdering har kvinner og menn like muligheter i selskapet.

Diskrimineringslovenes formål er å fremme likestilling, sikre like muligheter og rettigheter og å hindre diskriminering på grunn av etnisk, nasjonal opprinnelse, avstamning, hudfarge, språk, seksuell orientering, kjønnsidentitet, religion, og livssyn. Denne målsettingen er innarbeidet i selskapets etiske retningslinjer.

Selskapet har som målsetning å være en arbeidsplass hvor det ikke forekommer diskriminering på grunn av nedsatt funksjonsevne.

Selskapet har hatt tilstrekkelig fokus på likestilling, diskriminering og andre menneskerettighetsspørsmål i 2020.

Det anses ikke nødvendig med iverksetting av tiltak vedrørende diskriminering og likestilling.

Ytre miljø


Hensynet til det ytre miljø er ivarettatt på en tilfredsstillende måte. Selskapet følger alle lover og pålegg som blir gitt. Det er knyttet begrensede utslipp til Q-Meierienes egen matvareproduksjon. Utslipp er først og fremst utslipp til avløp. Selskapet jobber kontinuerlig med å redusere miljøutslippene.




Avslutning

Utover det som fremgår av årsregnskapet med tilhørende noter kjenner ikke styret til noe som har betydning for bedømmingen av det fremlagte årsregnskap.

Bergen, 16.mars 2021


Kristine Aasheim
styreleder


Bent Andre Myrdahl
daglig leder/styremedlem


Dagfinn Trohjøll
styremedlem



Q-meieriene AS
Resultatregnskap

NOTER	DRIFTSINNETEKTER OG DRIFTSKOSTNADER	2020	2019
	Salgsinntekter	2 056 232	1 849 182
	Sum driftsinntekter	<u>2 056 232</u>	<u>1 849 182</u>
	Varekostnader	1 426 450	1 253 205
1	Personalkostnader	248 348	228 074
5	Av- og nedskrivninger	58 335	44 117
2, 3, 4, 7	Andre driftskostnader	182 200	185 478
	Sum driftskostnader	<u>1 915 333</u>	<u>1 710 874</u>
	Driftsresultat	<u>140 898</u>	<u>138 308</u>
	FINANSINNETEKTER OG FINANSKOSTNADER		
	Renteinntekter fra foretak i samme konsern	14	21
	Andre finansinntekter	10 820	4 683
	Rentekostnader til foretak i samme konsern	4 140	730
	Rentekostnader	1 966	102
	Andre finanskostnader	6 975	2 900
	Resultat av finansposter	<u>-2 247</u>	<u>973</u>
	Resultat før skattekostnad	<u>138 652</u>	<u>139 281</u>
14	Skattekostnad	30 380	30 657
	Arsresultat	<u>108 271</u>	<u>108 624</u>
	OVERFØRINGER		
12	Overført fra/til annen egenkapital	108 271	108 624
	Sum overføringer	<u>108 271</u>	<u>108 624</u>



Q-meieriene AS

Balanse pr. 31. desember

(Tall i NOK 1 000)

NOTER	EIENDELER	2020	2019
	Anleggsmidler		
	Varige driftsmidler		
	Tomter, bygninger og annen fast eiendom	88 063	89 134
	Maskiner og anlegg	214 376	187 141
	Driftsløsøre, inventar o.l.	23 580	15 350
	Prosjekter i arbeid	527 159	283 848
5	Sum varige driftsmidler	<u>853 178</u>	<u>575 473</u>
	Finansielle anleggsmidler		
6	Aksjer og andeler i andre foretak	136	136
	Andre langsiktige fordringer	4 287	5 037
	Sum finansielle anleggsmidler	<u>4 422</u>	<u>5 172</u>
	Sum anleggsmidler	<u>857 600</u>	<u>580 645</u>
	Omløpsmidler		
9	Varer	77 600	61 304
	Fordringer		
	Kundefordringer	104 685	104 514
8	Fordring på konsernintern bank	3 123	0
8	Fordring på foretak i samme konsern	2 914	433
	Andre kortsiktige fordringer	22 549	9 520
	Sum fordringer	<u>133 272</u>	<u>114 467</u>
	Sum omløpsmidler	<u>210 871</u>	<u>175 771</u>
	SUM EIENDELER	<u>1 068 472</u>	<u>756 416</u>

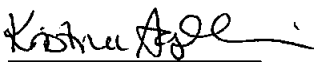


Q-meieriene AS

Balanse pr. 31. desember

(Tall i NOK 1 000)

NOTER	EGENKAPITAL OG GJELD	2020	2019
	Egenkapital		
	Innskutt egenkapital		
11, 12	Aksjekapital (2.995.000 aksjer à kr 20)	59 900	59 900
	Annen innskutt egenkapital	26 606	26 606
	Sum innskutt egenkapital	<u>86 506</u>	<u>86 506</u>
	Opptjent egenkapital		
12	Annen egenkapital	364 835	256 564
	Sum opptjent egenkapital	<u>364 835</u>	<u>256 564</u>
	Sum egenkapital	<u>451 340</u>	<u>343 069</u>
	Gjeld		
	Avsetning for forpliktelser		
13	Pensjonsforpliktelser	14	10
14	Utsatt skatt	19 055	12 442
	Sum avsetning for forpliktelser	<u>19 068</u>	<u>12 452</u>
	Annen langsiktig gjeld		
	Langsiktig gjeld til foretak i samme konsern	300 000	0
	Sum annen langsiktig gjeld	<u>300 000</u>	<u>0</u>
	Kortsiktig gjeld		
	Leverandørgjeld	107 459	111 753
3, 14	Betalbar skatt	22 625	25 693
10	Skyldige offentlige avgifter	13 208	11 621
8	Gjeld til foretak i samme konsern	12 222	14 868
10	Gjeld til konsernintern bank	0	105 332
16	Annen kortsiktig gjeld	142 550	131 627
	Sum kortsiktig gjeld	<u>298 063</u>	<u>400 895</u>
	Sum gjeld	<u>617 131</u>	<u>413 347</u>
	SUM EGENKAPITAL OG GJELD	<u>1 068 472</u>	<u>756 416</u>

Bergen, 16. mars 2021
Styret i Q-meieriene AS
Kristine Aasheim
styreleder
Dagfinn Trohjel
styremedlem
Bent André Myrdahl
styremedlem/daglig leder



Q-Meieriene AS

Kontantstrømoppstilling

(Tall i NOK 1 000)

KONTANTSTRØMMER FRA OPERASJONELLE AKTIVITETER	2020	2019
Ordinært resultat før skattekostnad	138 652	139 281
Periodens betalte skatt	-25 693	-18 252
Ordinære avskrivninger	58 335	44 117
Endring i varer	-16 296	-6 941
Endring i kundefordringer	-171	-3 221
Endring i leverandørgjeld	-4 294	-4 967
Endring i konsernmellomværender	-5 126	16 533
Endring i andre omløpsmidler og andre gjeldsposter	-1 660	1 474
Netto kontantstrøm fra operasjonelle aktiviteter	143 745	168 026
KONTANTSTRØMMER FRA INVESTERINGSAKTIVITETER		
Utbetalinger ved kjøp av varige driftsmidler	-336 040	-259 468
Innbetalinger på langsiktig fordringer	800	800
Utbetalinger på langsiktige fordringer	-50	-150
Netto kontantstrøm fra investeringsaktiviteter	-335 290	-258 818
KONTANTSTRØMMER FRA FINANSIERINGSAKTIVITETER		
Innbetalinger ved opptak av langsiktig gjeld	300 000	0
Netto kontantstrøm fra finansieringsaktiviteter	300 000	0
Netto endring i bankinnskudd, kontanter o.l.	108 455	-90 792
Beholdning av bankinnskudd, kontanter o.l. pr. 01.01.	-105 332	-14 539
Beholdning av bankinnskudd, kontanter o.l. pr. 31.12.	3 123	-105 332



Til generalforsamlingen i Q-Meieriene AS

Uavhengig revisors beretning

Uttalelse om revisjonen av årsregnskapet

Konklusjon

Vi har revidert Q-Meieriene AS' årsregnskap som består av balanse per 31. desember 2020, resultatregnskap og kontantstrømpoppstilling for regnskapsåret avsluttet per denne datoen og noter til årsregnskapet, herunder et sammendrag av viktige regnskapsprinsipper.

Etter vår mening er det medfølgende årsregnskapet avgitt i samsvar med lov og forskrifter og gir et rettviseende bilde av selskapets finansielle stilling per 31. desember 2020, og av dets resultater og kontantstrømmer for regnskapsåret avsluttet per denne datoen i samsvar med regnskapslovens regler og god regnskapsskikk i Norge.

Grunnlag for konklusjonen

Vi har gjennomført revisjonen i samsvar med lov, forskrift og god revisjonsskikk i Norge, herunder de internasjonale revisjonsstandardene International Standards on Auditing (ISA-ene). Våre oppgaver og plikter i henhold til disse standardene er beskrevet i Revisors oppgaver og plikter ved revisjon av årsregnskapet. Vi er uavhengige av selskapet slik det kreves i lov og forskrift, og har overholdt våre øvrige etiske forpliktelser i samsvar med disse kravene. Etter vår oppfatning er innhentet revisjonsbevis tilstrekkelig og hensiktsmessig som grunnlag for vår konklusjon.

Øvrig informasjon

Ledelsen er ansvarlig for øvrig informasjon. Øvrig informasjon omfatter informasjon i årsrapporten bortsett fra årsregnskapet og den tilhørende revisjonsberetningen.

Vår uttalelse om revisjonen av årsregnskapet dekker ikke øvrig informasjon, og vi attesterer ikke den øvrige informasjonen.

I forbindelse med revisjonen av årsregnskapet er det vår oppgave å lese øvrig informasjon med det formål å vurdere hvorvidt det foreligger vesentlig inkonsistens mellom øvrig informasjon og årsregnskapet, kunnskap vi har opparbeidet oss under revisjonen, eller hvorvidt den tilsynelatende inneholder vesentlig feilinformasjon.

Dersom vi konkluderer med at den øvrige informasjonen inneholder vesentlig feilinformasjon er vi pålagt å rapportere det. Vi har ingenting å rapportere i så henseende.

Styrets og daglig leders ansvar for årsregnskapet

Styret og daglig leder (ledelsen) er ansvarlig for å utarbeide årsregnskapet i samsvar med lov og forskrifter, herunder for at det gir et rettviseende bilde i samsvar med regnskapslovens regler og god regnskapsskikk i Norge. Ledelsen er også ansvarlig for slik internkontroll som den finner nødvendig for å kunne utarbeide et årsregnskap som ikke inneholder vesentlig feilinformasjon, verken som følge av misligheter eller utilsiktede feil.

PricewaterhouseCoopers AS, Sandviksbodene 2A, Postboks 3984 - Sandviken, NO-5835 Bergen

T: 02316, org. no.: 987 009 713 MVA, www.pwc.no

Statsautoriserte revisorer, medlemmer av Den norske Revisorforening og autorisert regnskapsførerselskap



Uavhengig revisors beretning - Q-Meieriene AS



Ved utarbeidelsen av årsregnskapet må ledelsen ta standpunkt til selskapets evne til fortsatt drift og opplyse om forhold av betydning for fortsatt drift. Forutsetningen om fortsatt drift skal legges til grunn for årsregnskapet så lenge det ikke er sannsynlig at virksomheten vil bli avviklet.

Revisors oppgaver og plikter ved revisjonen av årsregnskapet

Vårt mål med revisjonen er å oppnå betryggende sikkerhet for at årsregnskapet som helhet ikke inneholder vesentlig feilinformasjon, verken som følge av misligheter eller utilsiktede feil, og å avgi en revisjonsberetning som inneholder vår konklusjon. Betryggende sikkerhet er en høy grad av sikkerhet, men ingen garanti for at en revisjon utført i samsvar med lov, forskrift og god revisjonsskikk i Norge, herunder ISA-ene, alltid vil avdekke vesentlig feilinformasjon som eksisterer. Feilinformasjon kan oppstå som følge av misligheter eller utilsiktede feil. Feilinformasjon blir vurdert som vesentlig dersom den enkeltvis eller samlet med rimelighet kan forventes å påvirke økonomiske beslutninger som brukerne foretar basert på årsregnskapet.

For videre beskrivelse av revisors oppgaver og plikter vises det til:

<https://revisorforeningen.no/revisjonsberetninger>

Uttalelse om andre loumessige krav

Konklusjon om årsberetningen

Basert på vår revisjon av årsregnskapet som beskrevet ovenfor, mener vi at opplysningene i årsberetningen om årsregnskapet, forutsetningen om fortsatt drift og forslaget til resultatdisponering er konsistente med årsregnskapet og i samsvar med lov og forskrifter.

Konklusjon om registrering og dokumentasjon

Basert på vår revisjon av årsregnskapet som beskrevet ovenfor, og kontrollhandlinger vi har funnet nødvendig i henhold til internasjonal standard for attestasjonsoppdrag (ISAE) 3000 «Attestasjonsoppdrag som ikke er revisjon eller forenklet revisorkontroll av historisk finansiell informasjon», mener vi at ledelsen har oppfylt sin plikt til å sørge for ordentlig og oversiktlig registrering og dokumentasjon av selskapets regnskapsopplysninger i samsvar med lov og god bokføringsskikk i Norge.

Bergen, 16. mars 2021
PricewaterhouseCoopers AS

Hallvard Aarø
Statsautorisert revisor
(elektronisk signert)

(2)



 Securely signed with Brevio

Revisjonsberetning

Signers:

<i>Name</i>	<i>Method</i>	<i>Date</i>
Aarø, Hallvard	BANKID_MOBILE	2021-03-16 19:10

This document package contains:

- Closing page (this page)
- The original document(s)
The electronic signatures. These are not visible in the document, but are electronically integrated.



Q-Meieriene AS

Noter til regnskap 2020

Regnskapsprinsipper

Årsregnskapet er satt opp i samsvar med regnskapsloven og god regnskapsskikk i Norge. Regnskapsprinsippene beskrives nedenfor.

Hovedregel for vurdering og klassifisering av eiendeler og gjeld

Eiendeler bestemt til varig eie eller bruk er klassifisert som anleggsmidler. Andre eiendeler er klassifisert som omløpsmidler. Fordringer som skal tilbakebetales innen ett år er klassifisert som omløpsmidler. Ved klassifisering av kortsiktig og langsiktig gjeld er tilsvarende kriterier lagt til grunn.

Varige driftsmidler balanseføres og avskrives lineært over driftsmidlenes forventede utnyttbare levetid. Ved endring i avskrivningsplan endres opprinnelig avskrivningsplan fra anskaffelsestidspunkt og mer-/mindre-avskrivninger resultatføres. Vedlikehold av driftsmidler kostnadsføres løpende under driftskostnader. Ved indikasjon om at balanseført verdi av et anleggsmiddel er høyere enn virkelig verdi, foretas det test for verdifall. Testen foretas for det laveste nivå av anleggsmidler som har selvstendige kontantstrømmer. Hvis balanseført verdi er høyere enn både salgsverdi og gjenvinnbart beløp (nåverdi ved fortsatt bruk/eie), foretas det nedskrivning til det høyeste av salgsverdi og gjenvinnbart beløp.

Omløpsmidler vurderes til laveste av anskaffelseskost og virkelig verdi. Langsiktig og kortsiktig gjeld balanseføres til nominelt mottatt beløp på etableringstidspunktet.

Transaksjoner og balanseposter i utenlandsk valuta

Transaksjoner i utenlandsk valuta regnskapsføres til kursen på transaksjonstidspunktet. Pengeposter i utenlandsk valuta i balansen omregnes til balansedagens kurs.

Immaterielle eiendeler

Utgifter til egen tilvirkning av immaterielle eiendeler, herunder utgifter til egen forskning og utvikling, balanseføres når det er sannsynlig at de fremtidige økonomiske fordelene knyttet til eiendelen vil tilflyte selskapet, og anskaffelseskost kan måles pålitelig.

Immaterielle eiendeler som anskaffes enkeltvis balanseføres til anskaffelseskost. Immaterielle eiendeler overtatt ved kjøp av virksomhet er balanseført til anskaffelseskost når kriteriene for balanseføring er oppfylt.

Immaterielle eiendeler med begrenset økonomisk levetid avskrives lineært. Immaterielle eiendeler nedskrives til gjenvinnbart beløp dersom de forventede økonomiske fordelene ikke dekker balanseført verdi og eventuelt gjenstående tilvirkningsutgifter.

Leieavtaler

Driftsmidler som leies på betingelser som i det vesentlige overfører økonomisk kontroll og risiko til selskapet (finansiell leasing), balanseføres under varige driftsmidler. Tilhørende leieforpliktelse medtas som forpliktelse under rentebærende gjeld. Øvrige leieavtaler kostnadsføres løpende etter sin art.

Aksjer og andeler klassifisert som anleggsmidler

Investeringer i tilknyttet selskap og andre selskaper er vurdert etter kostmetoden.

Investeringene blir nedskrevet til virkelig verdi dersom verdifallet ikke er forbigående, og det anses nødvendig etter god regnskapsskikk. Mottatt utbytte og andre utdelinger fra tilknyttede selskaper og andre selskaper inntektsføres som annen finansinntekt.

Varer

Råvarer/emballasje og innkjøpte handelsvarer vurderes til laveste av anskaffelseskost etter FIFO- metoden og netto salgsverdi. Varer i arbeid og egentilvirkede varer vurderes til det laveste av beregnet tilvirkningskost og netto salgsverdi.



Q-Meieriene AS

Noter til regnskap 2020

Fordringer

Kundefordringer og andre fordringer oppføres til pålydende etter fradrag for avsetning til forventet tap. Avsetning til tap gjøres på grunnlag av en individuell vurdering av de enkelte fordringer. I tillegg gjøres det for øvrige kundefordringer en uspesifisert avsetning for å dekke eventuelt tap.

Bankinnskudd, kontanter o.l.

Likvider som inngår i konsernkontosystem er presentert i balansen som mellomværende med konsernintern bank.

Pensjoner

Selskapet har ulike pensjonsordninger. Pensjonsordningene er finansiert gjennom innbetalinger til forsikringselskap, med unntak av AFP-ordningen.

Innskuddsplaner

Ved innskuddsplaner betaler selskapet innskudd til et forsikringselskap. Selskapet har ingen ytterligere betalingsforpliktelse etter at innskuddene er betalt. Innskuddene regnskapsføres som lønnskostnad. Eventuelle forskuddsbetalte innskudd balanseføres som eiendel (pensjonsmidler) i den grad innskuddet kan refunderes eller redusere framtidige innbetalinger.

Ytelsesplaner

En ytelsesplan er en pensjonsordning som ikke er en innskuddsplan. Typisk er en ytelsesplan en pensjonsordning som definerer en pensjonsutbetaling som en ansatt vil motta ved pensjonering. Pensjonsutbetalingen er normalt avhengig av flere faktorer, som alder, antall år i selskapet og lønn.

Den balanseførte forpliktelsen knyttet til ytelsesplaner er nåverdien av de definerte ytelsene på balansedagen minus virkelig verdi av pensjonsmidlene (innbetalte beløp til forsikringselskap). Pensjonsforpliktelsen beregnes årlig av en uavhengig aktuar i henhold til IAS19, jf NRS 6 Pensjonskostnader. Estimatavvik som oppstår ved endringer i forutsetninger føres direkte mot egenkapitalen etter fradrag for utsatt skatt.

Inntekter

Inntektsføring skjer etter opptjeningsprinsippet som normalt vil være leveringstidspunktet for varer og tjenester. Leveringstidspunktet vil enten være når varen er hentet på lager eller levert til butikk. Inntektene regnskapsføres med verdien av vederlaget på transaksjonstidspunktet. Inntektene fremkommer etter at alle rabatter og bonuser er fratrukket.

Mottatte offentlige tilskudd administrert av Landbruksdirektoratet sammenstilles med de kostnadstyper tilskuddene er relatert til.

Kostnader

Kostnader medtas etter sammenstillingsprinsippet, det vil si at kostnader medtas i samme periode som tilhørende inntekter inntektsføres. I de tilfeller hvor det ikke finnes en klar sammenheng mellom utgifter og inntekter, fastsettes fordelingen etter skjønnsmessige kriterier. Unntak fra sammenstillingsprinsippet er angitt der det er aktuelt.

Konserninterne avtaler

Prisingen av konserninterne leveranser er regulert i egne avtaler mellom selskapene i konsernet som er basert på prinsipper utarbeidet av OECD. Metoden som legges til grunn er kost pluss et påslag på 5 % for management-tjenester og 6,2 % for ferdigvaretransaksjoner mellom konsernselskapene.



Q-Meieriene AS

Noter til regnskap 2020

Skatter

Skattekostnaden i resultatregnskapet omfatter både periodens betalbare skatt og endring i utsatt skatt. Utsatt skatt beregnes på grunnlag av de midlertidige forskjeller som eksisterer mellom regnskapsmessige og skattemessige verdier, samt eventuelt ligningsmessig underskudd til frømføring ved utgangen av regnskapsåret. Skatteøkende og skattereduserende midlertidige forskjeller som reverserer eller kan reversere i samme periode er utlignet. Oppføring av utsatt skattefordel på netto skattereduserende forskjeller som ikke er utlignet og underskudd til frømføring, begrunnes med antatt fremtidig inntjening. Utsatt skatt og skattefordel som kan balanseføres oppføres netto i balansen.

Skattereduksjon ved avgitt konsernbidrag, og skatt på mottatt konsernbidrag som føres som reduksjon av balanseført beløp på investering i datterselskap, føres direkte mot skatt i balansen (mot betalbar skatt hvis konsernbidraget har virkning på betalbar skatt, og mot utsatt skatt hvis konsernbidraget har virkning på utsatt skatt). Utsatt skatt både i selskapsregnskapet og i konsernregnskapet regnskapsføres til nominelt beløp.

Offentlig tilskudd

Investeringsstilskudd føres brutto i balanse og periodiseres over investeringens økonomiske levetid som driftsinntekt. Driftstilskudd periodiseres sammen med den inntekten det skal øke, eller den kostnaden det skal redusere.

Kontantstrømoppstilling

Kontantstrømoppstilling utarbeides ved bruk av den indirekte modellen. Kontantstrøm fra investeringer og finansieringsaktiviteter rapporteres brutto, mens kontantstrømmer fra driften presenteres ved at det regnskapsmessige resultat avstemmes mot netto kontantstrøm fra operasjonelle aktiviteter.

Avvik mellom enkeltlementer i note og summer kan forekomme grunnet avrunding.

Alle tall presenteres i hele tusen norske kroner (tnok).



Q-Meieriene AS

Noter til regnskap 2020

Note 1 – Personalkostnader, antall ansatte, godtgjørelser m.m.

Personalkostnader	2020	2019
Lønn	130 656	116 596
Arbeidsgiveravgift	16 538	15 733
Pensjonskostnader	8 839	7 919
Andre personalkostnader	11 884	9 223
Sum	<u>167 916</u>	<u>149 471</u>
Andel personalkostnader viderefakt. fra O. Kavli AS	<u>80 432</u>	<u>78 603</u>
Sum personalkostnader m.m.	<u>248 348</u>	<u>228 074</u>
Gjennomsnittlig antall årsverk	208	200

Kostnader som inngår i andre personalkostnader er forsikringer, innleid hjelp, kurs, rekrutteringskostnader og andre sosiale kostnader.

Ytelser til ledende personer

Styret

Styrehonorar 0

Daglig leder er lønnet i O. Kavli AS. For 2020 er det utbetalt lønn og andre godtgjørelser med tnoK 2 392. Daglig leder inngår i kollektiv pensjonsordning gjennom O. Kavli AS. Det er ikke inngått avtaler om særskilte vederlag ved opphør eller endring av ansettelsesforholdet eller verv. Tilsvarende gjelder avtaler om over-skuddsdeling, opsjoner og lignende til fordel for daglig leder eller styrets leder. Det er ikke ytt lån eller stilt sikkerhet til fordel for personer med ledende eller annen særskilt tilknytning til selskapet.

Lån og sikkerhetsstillelser til ledende personer, aksjeeiere o.l.

Selskapet har ikke gitt lån, eller stilt sikkerhet til fordel for ansatte, ledende personer, eller andre med særlig og nær tilknytning til selskapet.

Note 2 – Andre driftskostnader

Godtgjørelse til revisjon og samarbeidende selskaper fordeler seg slik:

	2020	2019
Lovpålagt revisjon	243	227
Andre attestasjonstjenester	183	69
Skatterådgivning	6	70
Sum kostnader eks. mva.	<u>431</u>	<u>365</u>

Revisjonshonorar er oppgitt eks. merverdiavgift.

Kostnader til attestasjonstjenester gjelder hovedsakelig attestasjonstjenester mot Landbruksdirektoratet.



Q-Meieriene AS

Noter til regnskap 2020

Note 3 – Offentlige tilskudd

Selskapets aktivitet inngår i offentlig tilskuddssystem for landbruksforvaltningen, herunder pris- og distribusjonsutjevning for landbruksprodukter. For 2020 har foretaket vært netto bidragsyter med nok 78 293 i landbruksforvaltningens prisutjevningsordning. Nivå på de offentlige utjevningstiltak fastsettes årlig i landbruksoppgjørene.

Q-Meieriene AS mottar offentlige tilskudd i forbindelse med Skattefunn-ordningen med nok 1 192 for 2020. Tilskuddet er ført til reduksjon av de tilhørende regnskapsposter. Tilskuddet er betinget av endelig godkjenning fra ligningsmyndighetene.

Note 4 – Fremtidige leieforpliktelser

Q-Meierienes virksomhet i Gausdal utøves i leide lokaler, i tillegg leier selskapet lagerlokaler og maskiner. Nominell fremtidig leieforpliktelse utgjør ca. nok 20 980.

Fremtidig leieforpliktelse	Maskinleie	Lagerleie	Husleie	Sum pr år
2021	1 798	3 028	4 067	8 893
2022	1 798	2 708	3 532	8 038
2023		2 068		2 068
2024		1 587		1 587
2025		394		394
Nominell fremtidig leieforpliktelse	3 595	9 786	7 599	20 980



Q-Meieriene AS

Noter til regnskap 2020

Note 5 – Varige driftsmidler og immaterielle eiendeler

	Bygninger, tomter o.l.	Maskiner	Driftsløsøre, inventar o.l.	Prosjekter i arbeid	Sum
Anskaffelseskost pr. 1.1.	141 432	460 837	73 715	279 348	955 332
Tilgang kjøpte driftsmidler	8 280	65 277	14 671	247 812	336 040
Anskaffelseskost pr. 31.12.	149 711	526 114	88 386	527 159	1 291 371
Akk. av og nedskr. pr 01.01	52 297	269 196	58 365	0	379 859
Årets av- og nedskrivninger	9 351	42 542	6 442	0	58 335
Akk. av- og nedskr. pr. 31.12.	61 648	311 738	64 807	0	438 194
Bokført verdi pr. 31.12.	88 063	214 376	23 580	527 159	853 178
Årets avskrivninger	6 149	35 252	6 442	0	47 843
Årets nedskrivninger	3 202	7 290	0	0	10 492
Avskrivningssats	2 %	4-20%	10-33%		
Avskrivningsplan	Lineær	Lineær	Lineær		

Det pågår bygging og idriftsettelse av nytt meieri på Jæren.

Note 6 – Aksjer og andeler i andre foretak

Aksjer og andeler i:	Kostpris	Bokført verdi
Opplysningskontoret for Meieriprodukter (MELK.NO) AS	31	31
Landbrukets Klimaselskap SA	50	50
Jæren Golfklubb	24	24
Meierienes Landsforbund	31	31
SUM	136	136

Note 7 – Transaksjoner med nærstående parter

Konsernet er kontrollert av O. Kavli og Knut Kavlis Almennyttige Fond (Kavlifondet), som eier 100% av morselskapet Kavli Holding AS. Kavli Holding AS eier 100% av Kavli Norge AS, som eier 100% av Q-Meieriene AS.

Selskapets transaksjoner med nærstående parter:



Q-Meieriene AS
Noter til regnskap 2020

Note 7 forts. – Transaksjoner med nærstående parter

a) Salg/kjøp av varer mellom konsernselskaper

Salg av varer:	2020	2019
- til konsernselskaper i Norge	97 699	85 348
- til konsernselskaper utenfor Norge	0	0
Sum	97 699	85 348
<hr/>		
Kjøp av varer:		
- fra konsernselskaper i Norge	3 634	0
- fra konsernselskaper utenfor Norge	0	0
Sum	3 634	0

Salg av varer mellom konsernselskaper følger tilnærmet samme vilkår som benyttes overfor ekstern tredjepart. Priser fastsettes basert på tilvirkningskost inkludert indirekte produksjonskostnader pluss påslag for beregnet fortjeneste.

b) Fordeling av felleskostnader fra Kavli Holding AS

	2020	2019
Administrative tjenester og indirekte kostnader	12 424	13 193
IT avskrivninger på felles konsernsystemer	3 034	2 493
IT drift vedrørende felles konsernsystemer	9 232	9 432
Sum	24 691	25 118

Fordeling av felleskostnader tar utgangspunkt i faktiske kostnader pluss påslag for beregnet fortjeneste på enkelte områder. Kostnadene fordeles basert på konsistente prinsipper og relevante fordelingsnøkler.

c) Lån og tilhørende renter mellom konsernselskaper

	2020	2019
Lån fra konsernselskaper	300 000	0
Rentekostnader på lån fra konsernselskaper	3 892	0

Lån mellom konsernselskaper er inngått på tilnærmet samme vilkår som benyttes overfor tredjepart. Renter fastsettes ut fra relevant referanserente i forhold til lånets løpetid pluss et marginpåslag. Kortsiktig fordring og gjeld mellom konsernselskaper presenteres i egen note.

d) Andre transaksjoner mellom konsernselskaper

	2020	2019
Viderebel. av felles salgs- /adm.kostn. fra O. Kavli	94 022	95 789
Sum viderebelastet fra O. Kavli	94 022	95 789

Q-Meieriene AS har inngått avtale med O. Kavli AS om levering av salgs, administrasjons og markedsføringstjenester.

e) Transaksjoner med andre nærstående enn konsernselskaper

Godtgjørelse til ledende ansatte er også å anse som transaksjoner med nærstående parter og det vises til note 1 for nærmere opplysninger. Det er ikke identifisert transaksjoner med andre nærstående parter utover konsernselskaper og ledende ansatte.



Q-Meieriene AS

Noter til regnskap 2020

Note 8 – Mellomværende med selskap i samme konsern

	Kortsiktige fordringer	
	2020	2019
Fordring til foretak i samme konsern	2 914	433
Fordring konsernintern bank	3 123	0
SUM	6 038	433

	Kortsiktig gjeld	
	2020	2019
Gjeld til foretak i samme konsern	12 222	14 868
Gjeld konsernintern bank	0	105 332
SUM	12 222	120 200

Note 9 – Varer

	2020	2019
Råvarer	15 281	9 805
Varer under tilvirkning	38 790	30 572
Emballasje	17 062	15 173
Ferdigvarer	6 467	5 754
Sum	77 600	61 304

Råvarer, emballasje og innkjøpte handelsvarer vurderes til det laveste av anskaffelseskost og netto salgsverdi. Varer i arbeid og ferdigvarer balanseføres i samsvar med konsernets kalkyler. Ved ukurans vil varer i arbeid og ferdigvarer vurderes i samsvar med laveste verdis prinsipp.

Note 10 – Bankinnskudd, kontanter o.l.

Q-Meieriene AS er avtalepart i konsernkontosystemet med DNB. Konsernkontoavtalen innebærer at alle konsernselskapers trekk og innskudd nettes mot hverandre og den bevilgede kreditt beregnes mot den nettede saldo. Alle deltakende selskaper er solidarisk ansvarlig for oppfyllelsen av konsernets forpliktelser overfor DNB, herunder kreditt, renter og omkostninger.

Kavli Holding AS har utstedt en kausjonserklæring på tnok 50 000 til dekning av bevilget kassekreditt i konsernkontosystemet.

Det er i Kavli Holding AS stilt garanti pålydende tnok 17 000 for konsernets skattetreksforpliktelser i Norge.

Pr 31.12.20 har selskapet en fordring i konsernkontosystemet på tnok 3 123. Fordring er presentert som fordring på konsernintern bank og består av ulike valuta hvor det pr. 31.12.20 er negativ saldo på tsek -35, tdkk -1 216 og tnok -63 332, mens det er positiv saldo på teur 6 514. Netto interne rentekostnader knyttet til konsernintern bank utgjør tnok 234.



Q-Meieriene AS

Noter til regnskap 2020

Note 11 – Aksjekapital og aksjonærinformasjon

Aksjekapitalen i selskapet består pr. 31.12. av følgende aksjeklasser:

	Antall	Pålydende	Balanseført
A-aksjer	2 822 245	20	56 445
B-aksjer	172 755	20	3 455
Sum	2 995 000		59 900

Eierstruktur

Aksjonærene i selskapet pr. 31.12. var:

Navn	A-aksjer	B-aksjer	Sum	Eierandel	Stemmeandel
Kavli Norge AS	2 822 245	172 755	2 995 000	100,00 %	100,00 %
Totalt antall aksjer	2 822 245	172 755	2 995 000	100,00 %	100,00 %

Q-Meieriene AS som datterselskap, inngår i Kavli Holding AS sitt konsernregnskap. Konsernregnskapet kan fås utlevert på forretningsadresse Sandbrekkeveien 91, 5225 Nesttun. Det blir ikke utarbeidet konsernregnskap for Kavli Norge AS.

Note 12 – Egenkapital

	Aksjekapital	Innskutt egenkapital	Annen egenkapital	Sum
Egenkapital 31.12.2019	59 900	26 606	256 564	343 069
<i>Årets endring i egenkapital</i>				
Årets resultat			108 271	108 271
Egenkapital 31.12.2020	59 900	26 606	364 835	451 340

Note 13 – Pensjonskostnader, midler og forpliktelser

Selskapets ansatte har innskuddspensjonsordning. Kostnadsført premie til denne ordningen utgjør i 2020 tnok 6 267 mot tnok 5 651 i 2019

Den lukkede ytelsesordningen ble avvirket i 2016. Ansatte i denne ordningen er overført til selskapets innskuddspensjonsordning og har i tillegg fått en supplerende innskuddsbasert driftspensjon som i 2020 er kostnadsført med tnok 22.

Gjeldende AFP-ordning er å anse som en ytelsesbasert flerforetaksordning, men regnskapsføres som en innskuddsordning frem til det foreligger pålitelig og tilstrekkelig informasjon slik at selskapet kan regnskapsføre sin proporsjonale andel av pensjonskostnad og pensjonsforpliktelse i ordningen. Selskapets forpliktelse er dermed ikke balanseført som gjeld. Kostnadsført premie i denne ordningen er i 2020 tnok 2 322 og i 2019 tnok 2 129.



Q-Meieriene AS

Noter til regnskap 2020

Note 14 – Skattekostnad

Årets skattekostnad fremkommer slik:	2020	2019
Betalbar skatt på årets resultat	23 768	30 193
Endring i utsatt skatt	<u>6 612</u>	<u>464</u>
Skattekostnad årets resultat	<u>30 380</u>	<u>30 657</u>
Resultat før skattekostnad	138 652	139 281
Permanente forskjeller	-930	-4 430
Endring midlertidige forskjeller	<u>-29 686</u>	<u>2 392</u>
Grunnlag for betalbar skatt	<u>108 036</u>	<u>137 243</u>
Betalbar skatt i balansen fremkommer slik:	2020	2019
Betalbar skatt	23 768	30 193
Refusjon skattefunn	<u>-1 143</u>	<u>-4 500</u>
Sum betalbar skatt i balansen	<u>22 625</u>	<u>25 693</u>
Spesifikasjon av midlertidige forskjeller og underskudd til fremføring:	2020	2019
Driftsmidler	68 176	70 267
Andre tidsavgrensningsposter	18 449	-13 702
Pensjoner	<u>-14</u>	<u>-10</u>
Grunnlag utsatt skatt	<u>86 611</u>	<u>56 555</u>
Nominell skattesats	<u>22 %</u>	<u>22 %</u>
Netto utsatt skatteforpliktelse	<u>19 055</u>	<u>12 442</u>
Avstemming fra nominell til faktisk skattesats:	2020	2019
Resultat før skatt	<u>138 652</u>	<u>139 281</u>
Forventet inntektsskatt etter nominell skattesats (22%)	30 503	30 642
<i>Skatteeffekten av følgende poster</i>		
Ikke fradragsberettigede kostnader	-205	-975
Forskjell som ikke inngår i utsatt skatt	<u>82</u>	<u>990</u>
Skattekostnad	<u>30 380</u>	<u>30 657</u>
Effektiv skattesats	21,9 %	22,0 %



Q-Meieriene AS

Noter til regnskap 2020

Note 15 – Pantstillelser og garantier m.v.

	2020	2019
Garantiansvar	2 999	2 999

Q-Meieriene AS dekker maksimalt 50 % av de gjeldende driftskreditter melkeprodusentene har i Oppgjørs- og driftskredittordningen – privatordningen. Gjenstående garanti utgjør tnok 2 000. I forbindelse med veiutbygging på Jæren har Q-Meieriene AS i 2017 utstedt en påkravsgaranti til Statens Vegvesen. Gjenstående garanti utgjør tnok 999.

Note 16 – Annen kortsiktig gjeld

	2020	2019
Landbruksdirektoratet	20 065	20 793
Etterbetaling melkepris til produsentene	72 866	38 007
Avgifter knyttet til råvarekjøp	6 395	5 952
Ferielønn	14 958	13 235
Annen kortsiktig gjeld	28 266	53 640
Sum annen kortsiktig gjeld	<u>142 550</u>	<u>131 627</u>

Note 17 – Finansielle markedsrisiko og valuta

Virkelig verdi av valutaterminkontrakter er beregnet av konsernets bankforbindelse, og utgjør den diskonterte forskjellen mellom den avtale terminkursen og terminkursen pr 31.12 for en kontrakt med tilsvarende løpetid. Terminkontraktene utløper i 2021.

Pr 31.12.20 er det beregnet et netto urealisert tap på tnok 404. Dette er sikring av fremtidige investeringer. Beløpet er derfor ikke bokført.