



ÅRSREGNSKAPET FOR REGNSKAPSÅRET 2023 - GENERELL INFORMASJON

Enheten

Organisasjonsnummer:	964 164 355
Organisasjonsform:	Aksjeselskap
Foretaksnavn:	BÆRUM ELEKTRISKE AS
Forretningsadresse:	2. etasje Kirkeveien 53 1363 HØVIK

Regnskapsår

Årsregnskapets periode:	01.01.2023 - 31.12.2023
-------------------------	-------------------------

Konsern

Morselskap i konsern:	Nei
-----------------------	-----

Regnskapsregler

Regler for små foretak benyttet:	Ja
Benyttet ved utarbeidelsen av årsregnskapet til selskapet:	Regnskapslovens alminnelige regler

Årsregnskapet fastsatt av kompetent organ

Bekreftet av representant for selskapet:	Ken Gulbrandsen
Dato for fastsettelse av årsregnskapet:	28.05.2024

Grunnlag for avgivelse

År 2023: Årsregnskapet er elektronisk innlevert
År 2022: Tall er hentet fra elektronisk innlevert årsregnskap fra 2023

Det er ikke krav til at årsregnskapet m.v. som sendes til Regnskapsregisteret er undertegnet. Kontrollen på at dette er utført ligger hos revisor/enhetens øverste organ. Sikkerheten ivaretas ved at innsender har rolle/rettighet for innsending av årsregnskapet via Altinn, og ved at det bekreftes at årsregnskapet er fastsatt av kompetent organ.

Brønnøysundregistrene, 15.05.2025



Resultatregnskap

Beløp i: NOK	Note	2023	2022
RESULTATREGNSKAP			
Inntekter			
Salgsinntekt		15 570 544	22 861 232
Annen driftsinntekt		276 006	66 000
Sum inntekter		15 846 550	22 927 232
Kostnader			
Varekostnad		5 222 369	9 095 216
Lønnskostnad	1	6 805 443	8 880 456
Avskrivning av driftsmidler og immaterielle eiendeler	2	877 378	821 719
Annen driftskostnad		2 304 185	2 556 703
Sum kostnader		15 209 375	21 354 094
Driftsresultat		637 176	1 573 138
Finansinntekter og finanskostnader			
Annen renteinntekt		29 960	11 205
Sum finansinntekter		29 960	11 205
Annen rentekostnad		55 897	56 629
Annen finanskostnad		2 133	80
Sum finanskostnader		58 030	56 709
Netto finans		-28 070	-45 504
Ordinært resultat før skattekostnad		609 105	1 527 634
Skattekostnad på resultat	3	172 362	401 258
Ordinært resultat etter skattekostnad		436 743	1 126 376
Årsresultat	4	436 743	1 126 376
Årsresultat etter minoritetsinteresser		436 743	1 126 376
Totalresultat		436 743	1 126 376
Overføringer og disponeringer			



Resultatregnskap

Beløp i: NOK	Note	2023	2022
Ordinært utbytte		1 000 000	
Avsatt til annen egenkapital		-563 257	1 126 376
Sum overføringer og disponeringer		436 743	1 126 376



Balanse

Beløp i: NOK	Note	2023	2022
BALANSE - EIENDELER			
Anleggsmidler			
Immaterielle eiendeler			
Utsatt skattefordel	3		
Varige driftsmidler			
Maskiner og anlegg	2		
Driftsløsøre, inventar o.a. utstyr	2, 5	1 632 309	2 471 105
Sum varige driftsmidler		1 632 309	2 471 105
Sum anleggsmidler		1 632 309	2 471 105
Omløpsmidler			
Varer			
Sum varer		1 109 301	972 201
Fordringer			
Kundefordringer	6	3 158 588	3 245 527
Andre kortsiktige fordringer		799 185	1 287 663
Sum fordringer		3 957 773	4 533 189
Bankinnskudd, kontanter og lignende			
Bankinnskudd, kontanter o.l.	7	2 451 643	2 853 472
Sum bankinnskudd, kontanter og lignende		2 451 643	2 853 472
Sum omløpsmidler		7 518 717	8 358 862
SUM EIENDELER		9 151 026	10 829 967
BALANSE - EGENKAPITAL OG GJELD			
Egenkapital			
Innskutt egenkapital			
Aksjekapital	8	100 000	100 000
Beholdning av egne aksjer	8		



Balanse

Beløp i: NOK	Note	2023	2022
Sum innskutt egenkapital		100 000	100 000
Opptjent egenkapital			
Annen egenkapital		4 593 112	5 156 369
Sum opptjent egenkapital		4 593 112	5 156 369
Sum egenkapital	4	4 693 112	5 256 369
Gjeld			
Langsiktig gjeld			
Utsatt skatt	3		
Annen langsiktig gjeld			
Gjeld til kredittinstitusjoner	5	483 413	1 060 138
Sum annen langsiktig gjeld		483 413	1 060 138
Sum langsiktig gjeld		483 413	1 060 138
Kortsiktig gjeld			
Leverandørgjeld		907 847	1 230 784
Betalbar skatt	3	172 362	413 887
Skyldig offentlige avgifter		1 200 564	2 010 682
Utbytte		1 000 000	
Annen kortsiktig gjeld		693 728	858 107
Sum kortsiktig gjeld		3 974 501	4 513 460
Sum gjeld		4 457 914	5 573 598
SUM EGENKAPITAL OG GJELD		9 151 026	10 829 967



Brønnøysundregistrene

ÅRSREGNSKAP FOR REGNSKAPSÅRET 2023 - GENERELL INFORMASJON

Journalnummer: 2024 463621

Enheten

Organisasjonsnummer: 964 164 355
Organisasjonsform: Aksjeselskap
Foretaksnavn: BÆRUM ELEKTRISKE AS
Forretningsadresse: 2. etasje
Kirkeveien 53
1363 HØVIK

Regnskapsår

Årsregnskapets periode: 01.01.2023 - 31.12.2023

Konsern

Morselskap i konsern: Nei

Regnskapsregler

Regler for små foretak benyttet: Ja
Benyttet ved utarbeidelsen av
årsregnskapet til selskapet: Regnskapslovens alminnelige regler

Årsregnskapet fastsatt av kompetent organ

Bekreftet av representant for selskapet: Ken Gulbrandsen
Dato for fastsettelse av årsregnskapet: 28.05.2024

Revisjon

Ekstern autorisert regnskapsfører har i løpet av regnskapsåret bistått ved den løpende regnskapsføringen eller utført andre tjenester for selskapet enn å utarbeide årsregnskapet: Ja

Grunnlag for avgivelse

År 2023: Årsregnskap er elektronisk innlevert.
År 2022: Tall er hentet fra elektronisk innlevert årsregnskap fra 2023.

Det er ikke krav til at årsregnskapet m.v. som sendes til Regnskapsregisteret er undertegnet. Kontrollen på at dette er utført ligger hos revisor/enhetens øverste organ. Sikkerheten ivaretas ved at innsender har rolle/rettighet for innsending av årsregnskapet via Altinn, og ved at det bekreftes at årsregnskapet er fastsatt av kompetent organ.

Brønnøysundregistrene, 14.06.2024



Organisasjonsnr: 964 164 355
BÆRUM ELEKTRISKE AS

RESULTATREGNSKAP

Beløp i: NOK	Note	2023	2022
RESULTATREGNSKAP			
Inntekter			
Salgsinntekt		15 570 544	22 861 232
Annen driftsinntekt		276 006	66 000
Sum inntekter		15 846 550	22 927 232
Kostnader			
Varekostnad		5 222 369	9 095 216
Lønnskostnad	1	6 805 443	8 880 456
Avskrivning av driftsmidler og immaterielle eiendeler	2	877 378	821 719
Annen driftskostnad		2 304 185	2 556 703
Sum kostnader		15 209 375	21 354 094
Driftsresultat		637 176	1 573 138
Finansinntekter og finanskostnader			
Annen renteinntekt		29 960	11 205
Sum finansinntekter		29 960	11 205
Annen rentekostnad		55 897	56 629
Annen finanskostnad		2 133	80
Sum finanskostnader		58 030	56 709
Netto finans		-28 070	-45 504
Ordinært resultat før skattekostnad			
Skattekostnad på resultat	3	172 362	401 258
Ordinært resultat etter skattekostnad		436 743	1 126 376
Årsresultat	4	436 743	1 126 376
Årsresultat etter minoritetsinteresser		436 743	1 126 376
Totalresultat		436 743	1 126 376
Overføringer og disponeringer			
Ordinært utbytte		1 000 000	
Avsatt til annen egenkapital		-563 257	1 126 376
Sum overføringer og disponeringer		436 743	1 126 376



Organisasjonsnr: 964 164 355
BÆRUM ELEKTRISKE AS

BALANSE

Beløp i: NOK Note 2023 2022

BALANSE - EIENDELER

Anleggsmidler

Immaterielle eiendeler

Utsatt skattefordel 3

Varige driftsmidler

Maskiner og anlegg 2

Driftsløsøre, inventar o.
a. utstyr 2, 5

Sum varige driftsmidler 1 632 309 2 471 105

Sum anleggsmidler 1 632 309 2 471 105

Omløpsmidler

Varer

Sum varer 1 109 301 972 201

Fordringer

Kundefordringer 6 3 158 588 3 245 527

Andre kortsiktige
fordringer 799 185 1 287 663

Sum fordringer 3 957 773 4 533 189

Bankinnskudd, kontanter og lignende

Bankinnskudd, kontanter o.
l. 7 2 451 643 2 853 472

Sum bankinnskudd,
kontanter og lignende 2 451 643 2 853 472

Sum omløpsmidler 7 518 717 8 358 862

SUM EIENDELER 9 151 026 10 829 967

BALANSE - EGENKAPITAL OG GJELD

Egenkapital

Innskutt egenkapital

Aksjekapital 8 100 000 100 000

Beholdning av egne aksjer 8

Sum innskutt egenkapital 100 000 100 000

Opptjent egenkapital

Annen egenkapital 4 593 112 5 156 369

Sum opptjent egenkapital 4 593 112 5 156 369

Sum egenkapital 4 4 693 112 5 256 369



Gjeld		
Langsiktig gjeld		
Utsatt skatt	3	
Annen langsiktig gjeld		
Gjeld til		
kredittinstitusjoner	5	483 413
Sum annen langsiktig gjeld		483 413
Sum langsiktig gjeld		483 413
Kortsiktig gjeld		
Leverandørgjeld		907 847
Betalbar skatt	3	172 362
Skyldig offentlige avgifter		1 200 564
Utbytte		1 000 000
Annen kortsiktig gjeld		693 728
Sum kortsiktig gjeld		3 974 501
Sum gjeld		4 457 914
SUM EGENKAPITAL OG GJELD		9 151 026



Organisasjonsnr: 964 164 355
BÆRUM ELEKTRISKE AS

NOTEOPPLYSNINGER - SELSKAP - alle poster oppgitt i hele tall

Note

1

Antall årsverk i regnskapsåret
9.00

Sum Beløp

Balanseført verdi 31.12. Varige driftsmidler Immaterielle eiend.

Konsernregnskap

Morselskapet sitt navn

Forretningskontor for morselskapet

Begrunnelse for at datterselskap er utelatt fra konsolideringen

Samlet beløp - tilknyttet selskap Årets Fjorårets

Samlet beløp - foretak i samme konsern Årets Fjorårets

Samlet beløp - foretak i samme konsern Årets Fjorårets

Samlet beløp - felles kontrollert virksomhet Årets Fjorårets

Pantstillelse Beløp

Beholdning av egne aksjer Antall Pålydende Andel av aksjek.



NITSCHKE

Til generalforsamlingen i Bærum Elektriske AS

NITSCHKE AS
Vollsveien 17B
Postboks 353, 1326 Lysaker
Telefon: +47 67 10 77 00
E-post: post@nitschke.no
Foretaksregisteret: NO 914 658 314 MVA
Medlemmer av Den norske Revisorforening
Independent member of GGI
www.nitschke.no

UAVHENGIG REVISORS BERETNING

Uttalelse om revisjonen av årsregnskapet

Konklusjon

Vi har revidert årsregnskapet for Bærum Elektriske AS som viser et overskudd på kr 436 743. Årsregnskapet består av balanse per 31. desember 2023, resultatregnskap for regnskapsåret avsluttet per denne datoen og noter til årsregnskapet, herunder et sammendrag av viktige regnskapsprinsipper.

Etter vår mening

- oppfyller årsregnskapet gjeldende lovkrav, og
- gir årsregnskapet et rettvise bilde av selskapets finansielle stilling per 31. desember 2023 og av dets resultat for regnskapsåret avsluttet per denne datoen i samsvar med regnskapslovens regler og god regnskapsskikk i Norge.

Grunnlag for konklusjonen

Vi har gjennomført revisjonen i samsvar med de internasjonale revisjonsstandardene International Standards on Auditing (ISA-ene). Våre oppgaver og plikter i henhold til disse standardene er beskrevet nedenfor under Revisors oppgaver og plikter ved revisjonen av årsregnskapet. Vi er uavhengige av selskapet slik det kreves i lov, forskrift og International Code of Ethics for Professional Accountants (inkludert internasjonale uavhengighetsstandarder) utstedt av the International Ethics Standards Board for Accountants (IESBA-reglene), og vi har overholdt våre øvrige etiske forpliktelser i samsvar med disse kravene. Innhentet revisjonsbevis er etter vår vurdering tilstrekkelig og hensiktsmessig som grunnlag for vår konklusjon.

Styrets og daglig leders ansvar for årsregnskapet

Styret og daglig leder (ledelsen) er ansvarlig for å utarbeide årsregnskapet og for at det gir et rettvise bilde i samsvar med regnskapslovens regler og god regnskapsskikk i Norge. Ledelsen er også ansvarlig for slik intern kontroll som den finner nødvendig for å kunne utarbeide et årsregnskap som ikke inneholder vesentlig feilinformasjon, verken som følge av misligheter eller utilsiktede feil.

Ved utarbeidelsen av årsregnskapet må ledelsen ta standpunkt til selskapets evne til fortsatt drift og opplyse om forhold av betydning for fortsatt drift. Forutsetningen om fortsatt drift skal legges til grunn for årsregnskapet så lenge det ikke er sannsynlig at virksomheten vil bli avviklet.



NITSCHKE

Revisors oppgaver og plikter ved revisjonen av årsregnskapet

Vårt mål er å oppnå betryggende sikkerhet for at årsregnskapet som helhet ikke inneholder vesentlig feilinformasjon, verken som følge av misligheter eller utilsiktede feil, og å avgi en revisjonsberetning som inneholder vår konklusjon. Betryggende sikkerhet er en høy grad av sikkerhet, men ingen garanti for at en revisjon utført i samsvar med ISA-ene, alltid vil avdekke vesentlig feilinformasjon som eksisterer. Feilinformasjon kan oppstå som følge av misligheter eller utilsiktede feil. Feilinformasjon blir vurdert som vesentlig dersom den enkeltvis eller samlet med rimelighet kan forventes å påvirke økonomiske beslutninger som brukerne foretar basert på årsregnskapet.

For videre beskrivelse av revisors oppgaver og plikter vises det til:
<https://revisorforeningen.no/revisjonsberetninger>

Lysaker, 28. mai 2024
NITSCHKE AS


Øystein Fusdahl

statsautorisert revisor



Årsregnskap 2023

Bærum Elektriske AS

Resultatregnskap
Balanse
Noter til regnskapet
Revisors beretning

Org.nr.: 964 164 355



Resultatregnskap

Bærum Elektriske AS

Driftsinntekter og driftskostnader	Note	2023	2022
Salgsinntekt		15 570 544	22 861 232
Annen driftsinntekt		276 006	66 000
Sum driftsinntekter		<u>15 846 550</u>	<u>22 927 232</u>
Varekostnad		5 222 369	9 095 216
Lønnskostnad	1	6 805 443	8 880 456
Avskrivning av driftsmidler og immaterielle eiendeler	2	877 378	821 719
Annen driftskostnad		2 304 185	2 556 703
Sum driftskostnader		<u>15 209 375</u>	<u>21 354 094</u>
Driftsresultat		<u>637 176</u>	<u>1 573 138</u>
Finansinntekter og finanskostnader			
Annen renteinntekt		29 960	11 205
Annen rentekostnad		55 897	56 629
Annen finanskostnad		2 133	80
Resultat av finansposter		<u>-28 070</u>	<u>-45 504</u>
Resultat før skattekostnad		609 105	1 527 634
Skattekostnad på resultat	3	172 362	401 258
Resultat		<u>436 743</u>	<u>1 126 376</u>
Årsresultat	4	<u>436 743</u>	<u>1 126 376</u>
Overføringer			
Avsatt til utbytte		1 000 000	0
Avsatt til annen egenkapital		-563 257	1 126 376
Sum overføringer		<u>436 743</u>	<u>1 126 376</u>

V.6.



Balanse

Bærum Elektriske AS

Eiendeler	Note	2023	2022
Anleggsmidler			
Varige driftsmidler			
Driftsløsøre, inventar o.a. utstyr	2, 5	1 632 309	2 471 105
Sum varige driftsmidler		<u>1 632 309</u>	<u>2 471 105</u>
Sum anleggsmidler		<u>1 632 309</u>	<u>2 471 105</u>
Omløpsmidler			
Lager av varer og annen beholdning		1 109 301	972 201
Fordringer			
Kundefordringer	6	3 158 588	3 245 527
Andre kortsiktige fordringer		799 185	1 287 663
Sum fordringer		<u>3 957 773</u>	<u>4 533 189</u>
Bankinnskudd, kontanter o.l.	7	2 451 643	2 853 472
Sum omløpsmidler		<u>7 518 717</u>	<u>8 358 862</u>
Sum eiendeler		<u>9 151 026</u>	<u>10 829 967</u>

V.G.



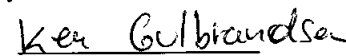
Balanse


Bærum Elektriske AS


Egenkapital og gjeld	Note	2023	2022
Egenkapital			
Innskutt egenkapital			
Aksjekapital	8	<u>100 000</u>	<u>100 000</u>
Sum innskutt egenkapital		<u>100 000</u>	<u>100 000</u>
Opptjent egenkapital			
Annen egenkapital		<u>4 593 112</u>	<u>5 156 369</u>
Sum opptjent egenkapital		<u>4 593 112</u>	<u>5 156 369</u>
Sum egenkapital	4	<u>4 693 112</u>	<u>5 256 369</u>
Gjeld			
Annen langsiktig gjeld			
Gjeld til kredittinstitusjoner	5	<u>483 413</u>	<u>1 060 138</u>
Sum annen langsiktig gjeld		<u>483 413</u>	<u>1 060 138</u>
Kortsiktig gjeld			
Leverandørgjeld		907 847	1 230 784
Betalbar skatt	3	172 362	413 887
Skyldig offentlige avgifter		1 200 564	2 010 682
Utbytte		1 000 000	0
Annen kortsiktig gjeld		693 728	858 107
Sum kortsiktig gjeld		<u>3 974 501</u>	<u>4 513 460</u>
Sum gjeld		<u>4 457 914</u>	<u>5 573 598</u>
Sum egenkapital og gjeld		<u>9 151 026</u>	<u>10 829 967</u>

Høvik, den 28/5 - 2024
Styret i Bærum Elektriske AS


Lars Terje Kauserud
styreleder


Ken Gulbrandsen
styremedlem/daglig leder


Lars Petter Næss
styremedlem


Per Nicolai Larsen
styremedlem



Noter for 2023

Bærum Elektriske AS

Regnskapsprinsipper

Årsregnskapet er satt opp i samsvar med regnskapsloven. Det er utarbeidet etter norske regnskapsstandarder.

Driftsinntekter og kostnader

Inntektsføring skjer etter opptjeningsprinsippet som normalt vil være leveringstidspunktet for varer og tjenester. Kostnader medtas etter sammenstillingsprinsippet, dvs. at kostnader medtas i samme periode som tilhørende inntekter inntektsføres.

Hovedregel for vurdering og klassifisering av eiendeler og gjeld

Eiendeler bestemt til varig eie eller bruk er klassifisert som anleggsmidler. Andre eiendeler er klassifisert som omløpsmidler. Fordringer som skal tilbakebetales innen et år er uansett klassifisert som omløpsmidler. Ved klassifisering av kortsiktig og langsiktig gjeld er analoge kriterier lagt til grunn.

Anleggsmidler vurderes til anskaffelseskost, men nedskrives til virkelig verdi når verdifallet forventes ikke å være forbigående. Anleggsmidler med begrenset økonomisk levetid avskrives planmessig. Langsiktig gjeld balanseføres til nominelt mottatt beløp på etableringstidspunktet.

Omløpsmidler vurderes til laveste av anskaffelseskost og virkelig verdi. Kortsiktig gjeld balanseføres til nominelt mottatt beløp på etableringstidspunktet.

Varige driftsmidler

Varige driftsmidler avskrives over forventet økonomisk levetid. Avskrivningene er som hovedregel fordelt lineært over antatt økonomisk levetid.

Fordringer

Kundefordringer og andre fordringer oppføres til pålydende etter fradrag for avsetning til forventet tap. Avsetning til tap gjøres på grunnlag av en individuell vurdering av de enkelte fordringene. I tillegg gjøres det for øvrige kundefordringer en uspesifisert avsetning for å dekke antatt tap.

Varebeholdning

Varebeholdningen er oppført til laveste av anskaffelseskost og virkelig verdi.

Skatt

Skattekostnaden i resultatregnskapet omfatter både periodens betalbare skatt og endring i utsatt skatt. Utsatt skatt er beregnet med 22 % på grunnlag av de midlertidige forskjeller som eksisterer mellom regnskapsmessige og skattemessige verdier, samt ligningsmessig underskudd til fremføring ved utgangen av regnskapsåret. Skatteøkende og skattereduserende midlertidige forskjeller som reverserer eller kan reversere i samme periode er utlignet og nettoført.

V. G.



Noter for 2023

Bærum Elektriske AS

Note 1 Lønnskostnader

Spesifikasjon av lønnskostnader	2023	2022
Lønn	5 356 570	7 166 244
Arbeidsgiveravgift	883 297	1 112 698
Pensjonskostnader	239 822	237 445
Andre lønnskostnader	325 754	364 069
Sum lønnskostnader	6 805 443	8 880 456
Gjennomsnittlig antall ansatte	9	10

Inkludert i lønn er lærlingtilskudd med kr 53 038 i 2023 og kr 46 059 i 2022. Lærlingtilskudd er ført netto som en kostnadsreduksjon.

Note 2 Driftsmidler

	Transport- midler	Maskiner/ inventar	Sum
Kostpris 1/1	7 549 430	836 396	8 385 826
Tilgang i 2023	0	66 576	66 576
Avgang i 2023	-27 994	0	-27 994
Kostpris 31/12	7 521 436	902 972	8 424 408
Akk.avskrivning 1/1	5 106 553	808 168	5 914 721
Avskrivning i 2023	840 706	36 672	877 378
Akk.avskrivning 31/12	5 947 259	844 840	6 792 099
Bokført verdi 31/12	1 574 177	58 132	1 632 309
Avskrivning i %	20 %	20-33 %	
Avskrivningsmetode	Lineær	Lineær	

V. G.



Noter for 2023

Bærum Elektriske AS

Note 3 Skatt

Årets skattekostnad	2023	2022
Resultatført skatt på ordinært resultat:		
Betalbar skatt	172 362	413 887
Endring i utsatt skattefordel	0	-12 629
Skattekostnad ordinært resultat	172 362	401 258
Skattepliktig inntekt:		
Resultat før skatt	609 105	1 527 634
Permanente forskjeller	29 886	44 659
Endring i midlertidige forskjeller	144 470	309 013
Skattepliktig inntekt	783 462	1 881 305
Betalbar skatt i balansen:		
Betalbar skatt på årets resultat	172 362	413 887
Sum betalbar skatt i balansen	172 362	413 887

Skatteeffekten av midlertidige forskjeller som har gitt opphav til utsatt skatt og utsatte skattefordeler, spesifisert på typer av midlertidige forskjeller

	2023	2022	Endring
Varige driftsmidler	203 921	348 391	144 470
Varebeholdning	0	0	1
Fordringer	-600 000	-600 000	0
Sum	-396 079	-251 609	144 470
Inngår ikke i beregningen av utsatt skatt	396 079	251 609	-144 470
Utsatt skattefordel (22 %)	0	0	0

I henhold til God regnskapsskikk for små foretak balanseføres ikke utsatt skattefordel.

Note 4 Egenkapital

	Aksjekapital	Annen EK	Sum EK
Pr. 01.01	100 000	5 156 369	5 256 369
Årets resultat		436 743	436 743
Avsatt til utbytte		-1 000 000	-1 000 000
Pr. 31.12	100 000	4 593 112	4 693 112

V.G.



Noter for 2023

Bærum Elektriske AS

Note 5 Pantstillelser

Bokført verdi av eiendeler stillet som pant	1 574 176
Gjeld sikret med pant	483 413

Hele gjelden forfaller til betaling innen 5 år etter balansedagen.

Note 6 Kundefordringer

Ingen av fordringene har forfall senere enn 1 år etter balansedato.

Note 7 Bundne midler

Av selskapets bokførte beholdning i kontanter og bankinnskudd er kr 354 613 bundne skattetrekksmidler.

V. G.



Noter for 2023

Bærum Elektriske AS

Note 8 Aksjonærer

Aksjekapitalen i Bærum Elektriske AS pr. 31.12 består av:

	Antall	Pålydende	Bokført
Ordinære aksjer	500	200,00	100 000

Eierstruktur

De største aksjonærene i % pr. 31.12 var:

	Ordinære	Eierandel	Stemmeandel
Ken Gulbrandsen	150	30,0	30,0
Lars Petter Næss	125	25,0	25,0
Lars Terje Kauserud	125	25,0	25,0
Per Nicolai Larsen	50	10,0	10,0
Per Otto Edvardsen	50	10,0	10,0
Totalt antall aksjer	500	100,0	100,0

Aksjer og opsjoner eiet av medlemmer i styret og daglig leder:

Navn	Verv	Ordinære
Lars Petter Næss	Styremedlem	125
Lars Terje Kauserud	Styreleder	125
Ken Gulbrandsen	Styremedlem og Daglig leder	150
Per Nicolai Larsen	Styremedlem	50

W-G.