



ÅRSREGNSKAPET FOR REGNSKAPSÅRET 2022 - GENERELL INFORMASJON

Enheten

Organisasjonsnummer: 891 193 742
Organisasjonsform: Aksjeselskap
Foretaksnavn: EBN INVEST AS
Forretningsadresse: Fabritiusalléen 8
0370 OSLO

Regnskapsår

Årsregnskapets periode: 01.01.2022 - 31.12.2022

Konsern

Morselskap i konsern: Nei

Regnskapsregler

Regler for små foretak benyttet: Ja
Benyttet ved utarbeidelsen av årsregnskapet til selskapet: Regnskapslovens alminnelige regler

Årsregnskapet fastsatt av kompetent organ

Bekreftet av representant for selskapet: View Procurator AS
Dato for fastsettelse av årsregnskapet: 28.06.2023

Grunnlag for avgivelse

År 2022: Årsregnskapet er elektronisk innlevert
År 2021: Tall er hentet fra elektronisk innlevert årsregnskap fra 2022

Det er ikke krav til at årsregnskapet m.v. som sendes til Regnskapsregisteret er undertegnet. Kontrollen på at dette er utført ligger hos revisor/enhetens øverste organ. Sikkerheten ivaretas ved at innsender har rolle/rettighet for innsending av årsregnskapet via Altinn, og ved at det bekreftes at årsregnskapet er fastsatt av kompetent organ.

Brønnøysundregistrene, 25.06.2024



Resultatregnskap

Beløp i: NOK	Note	2022	2021
RESULTATREGNSKAP			
Inntekter			
Gevinst ved realisasjon av verdipapirer		106 895	97 252
Utbytte		1 940 702	11 535 080
Verdiøkning markedsbaserte omløpsmidler		-1 017 012	1 392 623
Annen driftsinntekt			124 000
Sum inntekter		1 030 585	13 148 954
Kostnader			
Tap ved realisasjon av verdipapirer		4 603 789	730 248
Annen driftskostnad		103 476	145 743
Sum kostnader		4 707 265	875 991
Driftsresultat		-3 676 679	12 272 964
Finansinntekter og finanskostnader			
Annen renteinntekt		8 318	24 410
Sum finansinntekter		8 318	24 410
Annen rentekostnad		10 473	6 457
Sum finanskostnader		10 473	6 457
Netto finans		-2 155	17 954
Ordinært resultat før skattekostnad		-3 678 834	12 290 918
Skattekostnad på resultat	3	-2 736	65 723
Ordinært resultat etter skattekostnad		-3 676 098	12 225 195
Årsresultat		-3 676 098	12 225 195
Årsresultat etter minoritetsinteresser		-3 676 098	12 225 195
Totalresultat		-3 676 098	12 225 195
Overføringer og disponeringer			
Avsatt til annen egenkapital			12 225 195



Resultatregnskap

Beløp i: NOK	Note	2022	2021
Overført fra annen egenkapital	8	-3 676 098	
Sum overføringer og disponeringer		-3 676 098	12 225 195



Balanse

Beløp i: NOK	Note	2022	2021
BALANSE - EIENDELER			
Anleggsmidler			
Immaterielle eiendeler			
Utsatt skattefordel	3	52 774	50 038
Sum immaterielle eiendeler		52 774	50 038
Finansielle anleggsmidler			
Investeringer i tilknyttet selskap	4	5 676 000	5 956 100
Investeringer i aksjer	4, 5	1 176 446	6 194 408
Andre langsiktige fordringer	6	1 250 000	1 243 580
Sum finansielle anleggsmidler		8 102 446	13 394 088
Sum anleggsmidler		8 155 220	13 444 126
Omløpsmidler			
Varer			
Fordringer			
Andre kortsiktige fordringer		1 014 014	
Sum fordringer		1 014 014	
Investeringer			
Markedsbaserte aksjer	7	3 261 438	3 545 233
Markedsbaserte obligasjoner og rentebærende fond	7		422 041
Sum investeringer		3 261 438	3 967 274
Bankinnskudd, kontanter og lignende			
Bankinnskudd		3 915 476	2 640 671
Sum bankinnskudd, kontanter og lignende		3 915 476	2 640 671
Sum omløpsmidler		8 190 928	6 607 946
SUM EIENDELER		16 346 148	20 052 072

BALANSE - EGENKAPITAL OG GJELD



Balanse

Beløp i: NOK	Note	2022	2021
Egenkapital			
Innskutt egenkapital			
Aksjekapital	8	1 100 000	1 100 000
Overkurs	8	3 800	3 800
Sum innskutt egenkapital		1 103 800	1 103 800
Opptjent egenkapital			
Annen egenkapital	8	14 862 574	18 538 673
Sum opptjent egenkapital		14 862 574	18 538 673
Sum egenkapital		15 966 374	19 642 473
Sum langsiktig gjeld		0	0
Kortsiktig gjeld			
Leverandørgjeld		610	11 035
Skyldig offentlige avgifter			28 916
Gjeld til aksjonærer/eiere	9	366 895	356 517
Annen kortsiktig gjeld	6	12 268	13 131
Sum kortsiktig gjeld		379 774	409 599
Sum gjeld		379 774	409 599
SUM EGENKAPITAL OG GJELD		16 346 148	20 052 072



Brønnøysundregistrene

ÅRSREGNSKAP FOR REGNSKAPSÅRET 2022 - GENERELL INFORMASJON

Journalnummer: 2023 558693

Enheten

Organisasjonsnummer: 891 193 742
Organisasjonsform: Aksjeselskap
Foretaksnavn: EBN INVEST AS
Forretningsadresse: Fabritiusalléen 8
0370 OSLO

Regnskapsår

Årsregnskapets periode: 01.01.2022 - 31.12.2022

Konsern

Morselskap i konsern: Nei

Regnskapsregler

Regler for små foretak benyttet: Ja
Benyttet ved utarbeidelsen av
årsregnskapet til selskapet: Regnskapslovens alminnelige regler

Årsregnskapet fastsatt av kompetent organ

Bekreftet av representant for selskapet: View Procurator AS
Dato for fastsettelse av årsregnskapet: 28.06.2023

Revisjon

Årsregnskapet er utarbeidet av ekstern
autorisert regnskapsfører: Ja
Ekstern autorisert regnskapsfører har i
løpet av regnskapsåret bistått ved den
løpende regnskapsføringen eller utført
andre tjenester for selskapet enn å
utarbeide årsregnskapet: Ja

Grunnlag for avgivelse

År 2022: Årsregnskap er elektronisk innlevert.
År 2021: Tall er hentet fra elektronisk innlevert årsregnskap fra 2022.

Det er ikke krav til at årsregnskapet m.v. som sendes til Regnskapsregisteret er undertegnet. Kontrollen på at dette er utført ligger hos revisor/enhetens øverste organ. Sikkerheten ivaretas ved at innsender har rolle/rettighet for innsending av årsregnskapet via Altinn, og ved at det bekreftes at årsregnskapet er fastsatt av kompetent organ.

Brønnøysundregistrene, 10.07.2023

Brønnøysundregistrene
Postadresse: Postboks 900, 8910 Brønnøysund
Telefon: 75 00 75 00
E-post: firmapost@brreg.no Internett: www.brreg.no
Organisasjonsnummer: 974 760 673



Organisasjonsnr: 891 193 742
EBN INVEST AS

RESULTATREGNSKAP

Beløp i: NOK	Note	2022	2021
RESULTATREGNSKAP			
Inntekter			
Gevinst ved realisasjon av verdipapirer		106 895	97 252
Utbytte		1 940 702	11 535 080
Verdiøkning markedsbaserte omløpsmidler		-1 017 012	1 392 623
Annen driftsinntekt			124 000
Sum inntekter		1 030 585	13 148 954
Kostnader			
Tap ved realisasjon av verdipapirer		4 603 789	730 248
Annen driftskostnad		103 476	145 743
Sum kostnader		4 707 265	875 991
Driftsresultat		-3 676 679	12 272 964
Finansinntekter og finanskostnader			
Annen renteinntekt		8 318	24 410
Sum finansinntekter		8 318	24 410
Annen rentekostnad		10 473	6 457
Sum finanskostnader		10 473	6 457
Netto finans		-2 155	17 954
Ordinært resultat før skattekostnad		-3 678 834	12 290 918
Skattekostnad på resultat	3	-2 736	65 723
Ordinært resultat etter skattekostnad		-3 676 098	12 225 195
Årsresultat		-3 676 098	12 225 195
Årsresultat etter minoritetsinteresser		-3 676 098	12 225 195
Totalresultat		-3 676 098	12 225 195
Overføringer og disponeringer			
Avsatt til annen egenkapital			12 225 195
Overført fra annen egenkapital	8	-3 676 098	
Sum overføringer og disponeringer		-3 676 098	12 225 195





Organisasjonsnr: 891 193 742
EBN INVEST AS

BALANSE

Beløp i: NOK	Note	2022	2021
BALANSE - EIENDELER			
Anleggsmidler			
Immaterielle eiendeler			
Utsatt skattefordel	3	52 774	50 038
Sum immaterielle eiendeler		52 774	50 038
Finansielle anleggsmidler			
Investeringer i tilknyttet selskap	4	5 676 000	5 956 100
Investeringer i aksjer	4, 5	1 176 446	6 194 408
Andre langsiktige fordringer	6	1 250 000	1 243 580
Sum finansielle anleggsmidler		8 102 446	13 394 088
Sum anleggsmidler		8 155 220	13 444 126
Omløpsmidler			
Varer			
Fordringer			
Andre kortsiktige fordringer		1 014 014	
Sum fordringer		1 014 014	
Investeringer			
Markedsbaserte aksjer	7	3 261 438	3 545 233
Markedsbaserte obligasjoner og rentebærende fond	7		422 041
Sum investeringer		3 261 438	3 967 274
Bankinnskudd, kontanter og lignende			
Bankinnskudd		3 915 476	2 640 671
Sum bankinnskudd, kontanter og lignende		3 915 476	2 640 671
Sum omløpsmidler		8 190 928	6 607 946
SUM EIENDELER		16 346 148	20 052 072
BALANSE - EGENKAPITAL OG GJELD			
Egenkapital			
Innskutt egenkapital			
Aksjekapital	8	1 100 000	1 100 000



Overkurs	8	3 800	3 800
Sum innskutt egenkapital		1 103 800	1 103 800
Opptjent egenkapital			
Annen egenkapital	8	14 862 574	18 538 673
Sum opptjent egenkapital		14 862 574	18 538 673
Sum egenkapital		15 966 374	19 642 473
Sum langsiktig gjeld		0	0
Kortsiktig gjeld			
Leverandørgjeld		610	11 035
Skyldig offentlige avgifter			28 916
Gjeld til aksjonærer/eiere	9	366 895	356 517
Annen kortsiktig gjeld	6	12 268	13 131
Sum kortsiktig gjeld		379 774	409 599
Sum gjeld		379 774	409 599
SUM EGENKAPITAL OG GJELD		16 346 148	20 052 072



Organisasjonsnr: 891 193 742
EBN INVEST AS

NOTEOPPLYSNINGER - SELSKAP - alle poster oppgitt i hele tall

Note

Antall årsverk i regnskapsåret
0.00

Sum Beløp

Balanseført verdi 31.12. Varige driftsmidler Immaterielle eiend.

Konsernregnskap

Morselskapet sitt navn

Forretningskontor for morselskapet

Begrunnelse for at datterselskap er utelatt fra konsolideringen

Samlet beløp - tilknyttet selskap Årets Fjorårets

Samlet beløp - foretak i samme konsern Årets Fjorårets

Samlet beløp - foretak i samme konsern Årets Fjorårets

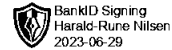
Samlet beløp - felles kontrollert virksomhet Årets Fjorårets

Pantstillelse Beløp

Beholdning av egne aksjer Antall Pålydende Andel av aksjek.



berge lundal



Til generalforsamlingen i Ebn Invest AS

Uavhengig revisors beretning for 2022

Konklusjon

Vi har revidert Ebn Invest AS sitt årsregnskap som består av balanse per 31. desember 2022, resultatregnskap for regnskapsåret avsluttet per denne datoen og noter til årsregnskapet, herunder et sammendrag av viktige regnskapsprinsipper.

Etter vår mening

- oppfyller årsregnskapet gjeldende lovkrav, og
- gir årsregnskapet et rettviseende bilde av selskapets finansielle stilling per 31. desember 2022 og av dets resultat for regnskapsåret avsluttet per denne datoen i samsvar med regnskapslovens regler og god regnskapsskikk i Norge.

Grunnlag for konklusjonen

Vi har gjennomført revisjonen i samsvar med de internasjonale revisjonsstandardene International Standards on Auditing (ISA-ene). Våre oppgaver og plikter i henhold til disse standardene er beskrevet nedenfor under Revisors oppgaver og plikter ved revisjon av årsregnskapet. Vi er uavhengige av selskapet slik det kreves i lov, forskrift og International Code of Ethics for Professional Accountants (inkludert internasjonale uavhengighetsstandarder) utstedt av the International Ethics Standards Board for Accountants (IESBA-reglene), og vi har overholdt våre øvrige etiske forpliktelser i samsvar med disse kravene. Innhentet revisjonsbevis er etter vår vurdering tilstrekkelig og hensiktsmessig som grunnlag for vår konklusjon.

Ledelsens ansvar for årsregnskapet

Ledelsen (styret) er ansvarlig for å utarbeide årsregnskapet og for at det gir et rettviseende bilde i samsvar med regnskapslovens regler og god regnskapsskikk i Norge. Ledelsen er også ansvarlig for slik intern kontroll som den finner nødvendig for å kunne utarbeide et årsregnskap som ikke inneholder vesentlig feilinformasjon, verken som følge av misligheter eller utilsiktede feil.

Ved utarbeidelsen av årsregnskapet må ledelsen ta standpunkt til selskapets evne til fortsatt drift og opplyse om forhold av betydning for fortsatt drift. Forutsetningen om fortsatt drift skal legges til grunn for årsregnskapet så lenge det ikke er sannsynlig at virksomheten vil bli avviklet.

berge & lundal revisjonsselskap as
statsautorisert revisor, medlem av Den norske Revisorforeningen
Tordenskiolds gate 8-10, 0160 Oslo, tlf. 22 01 06 00
www.berge-lundal.no | post@berge-lundal.no
Rev.nr./Org.nr. 967 418 064

side 1 av 2



Uavhengig revisors beretning for 2022
Ebn Invest AS

Revisors oppgaver og plikter ved revisjonen av årsregnskapet

Vårt mål er å oppnå betryggende sikkerhet for at årsregnskapet som helhet ikke inneholder vesentlig feilinformasjon, verken som følge av misligheter eller utilsiktede feil, og å avgi en revisjonsberetning som inneholder vår konklusjon. Betryggende sikkerhet er en høy grad av sikkerhet, men ingen garanti for at en revisjon utført i samsvar ISA-ene, alltid vil avdekke vesentlig feilinformasjon som eksisterer. Feilinformasjon kan oppstå som følge av misligheter eller utilsiktede feil. Feilinformasjon blir vurdert som vesentlig dersom den enkeltvis eller samlet med rimelighet kan forventes å påvirke økonomiske beslutninger som brukerne foretar basert på årsregnskapet.

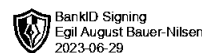
For videre beskrivelse av revisors oppgaver og plikter vises det til <https://revisorforeningen.no/revisjonsberetninger>.

Oslo, 28. juni 2023

berge & lundal revisjonsselskap as

*elektronisk signatur

Harald-Rune Nilsen
statsautorisert revisor



Årsregnskap 2022

Ebn Invest AS

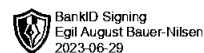
Org.nr.: 891 193 742

Utarbeidet av:

view.
PROCURATOR



Ebn Invest AS

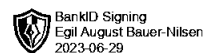


Resultatregnskap

	Note	2022	2021
Driftsinntekter og driftskostnader			
Gevinst ved realisasjon av verdipapirer		106 895	97 252
Utbytte		1 940 702	11 535 080
Verdiøkning markedsbaserte omløpsmidler		-1 017 012	1 392 623
Annen driftsinntekt		0	124 000
Sum driftsinntekter		1 030 585	13 148 954
Tap ved realisasjon av verdipapirer		4 603 789	730 248
Annen driftskostnad		103 476	145 743
Sum driftskostnader		4 707 265	875 991
Driftsresultat		-3 676 679	12 272 964
Finansinntekter og finanskostnader			
Annen renteinntekt		8 318	24 410
Sum finansinntekter		8 318	24 410
Annen rentekostnad		10 473	6 457
Sum finanskostnader		10 473	6 457
Finansresultat		-2 155	17 954
Resultat før skattekostnad		-3 678 834	12 290 918
Skattekostnad på resultat	3	-2 736	65 723
Resultat		-3 676 098	12 225 195
Årsresultat		-3 676 098	12 225 195
Overføringer			
Avsatt til annen egenkapital		0	12 225 195
Overført fra annen egenkapital	8	3 676 098	0
Sum overføringer		-3 676 098	12 225 195



Ebn Invest AS

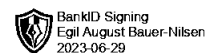


Balanse

	Note	2022	2021
Eiendeler			
Anleggsmidler			
Immaterielle eiendeler			
Utsatt skattefordel	3	52 774	50 038
Sum immaterielle eiendeler		52 774	50 038
Finansielle anleggsmidler			
Investeringer i tilknyttet selskap	4	5 676 000	5 956 100
Investeringer i aksjer	4, 5	1 176 446	6 194 408
Andre langsiktige fordringer	6	1 250 000	1 243 580
Sum finansielle anleggsmidler		8 102 446	13 394 088
Sum anleggsmidler		8 155 220	13 444 126
Omløpsmidler			
Fordringer			
Andre kortsiktige fordringer		1 014 014	0
Sum fordringer		1 014 014	0
Investeringer			
Markedsbaserte aksjer og aksjefond	7	3 261 438	3 545 233
Markedsbaserte obligasjoner og rentebærende fond	7	0	422 041
Sum investeringer		3 261 438	3 967 274
Bankinnskudd o.l.			
Bankinnskudd		3 915 476	2 640 671
Sum bankinnskudd o.l.		3 915 476	2 640 671
Sum omløpsmidler		8 190 928	6 607 946
Sum eiendeler		16 346 148	20 052 072



Ebn Invest AS



Balanse

	Note	2022	2021
Egenkapital og gjeld			
Egenkapital			
Innskutt egenkapital			
Aksjekapital	8	1 100 000	1 100 000
Overkurs	8	3 800	3 800
Sum innskutt egenkapital		1 103 800	1 103 800
Opptjent egenkapital			
Annen egenkapital	8	14 862 574	18 538 673
Sum opptjent egenkapital		14 862 574	18 538 673
Sum egenkapital		15 966 374	19 642 473
Gjeld			
Kortsiktig gjeld			
Leverandørgjeld		610	11 035
Skyldig offentlige avgifter		0	28 916
Gjeld til aksjonærer/eiere	9	366 895	356 517
Annen kortsiktig gjeld	6	12 268	13 131
Sum kortsiktig gjeld		379 774	409 599
Sum gjeld		379 774	409 599
Sum egenkapital og gjeld		16 346 148	20 052 072

Oslo, 28.06.2023
Styret i Ebn Invest AS

Egil August Bauer-Nilsen
styreleder/daglig leder



Ebn Invest AS

Noter

Note 1 Regnskapsprinsipper

Årsregnskapet er satt opp i samsvar med regnskapsloven og god regnskapsskikk for små foretak.

Driftsinntekter og kostnader

Inntektsføring skjer etter opptjeningsprinsippet som normalt vil være leveringstidspunktet for varer og tjenester. Kostnader medtas etter sammenstillingsprinsippet, dvs. at kostnader medtas i samme periode som tilhørende inntekter inntektsføres. Kostnader som ikke kan henføres direkte til inntekter, kostnadsføres når de påløper.

Hovedregel for vurdering og klassifisering av eiendeler og gjeld

Eiendeler bestemt til varig eie eller bruk er klassifisert som anleggsmidler. Andre eiendeler er klassifisert som omløpsmidler. Fordringer som skal tilbakebetales innen ett år er uansett klassifisert som omløpsmidler. Ved klassifisering av kortsiktig og langsiktig gjeld er analoge kriterier lagt til grunn.

Anleggsmidler vurderes til anskaffelseskost, men nedskrives til virkelig verdi når verdifallet forventes å være varig. Anleggsmidler med begrenset økonomisk levetid avskrives planmessig. Langsiktig gjeld balanseføres til nominelt mottatt beløp på etableringstidspunktet.

Omløpsmidler vurderes til laveste av anskaffelseskost og virkelig verdi. Kortsiktig gjeld balanseføres til nominelt mottatt beløp på etableringstidspunktet.

Enkelte poster kan være vurdert etter andre regler. Postene dette gjelder omhandles nedenfor.

Aksjer og andeler i tilknyttet selskap og datterselskap

Investeringer i tilknyttet selskap er vurdert etter kostprismetoden. Tilsvarende gjelder for datterselskap i selskapsregnskapet.

Eierandeler i felles kontrollert virksomhet

Eierandeler i felles kontrollert virksomhet vurderes etter bruttometoden. Andelen av inntekter, kostnader, eiendeler og gjeld innarbeides linje for linje i regnskapet. Tallene spesifiseres pr hovedgruppe i note til regnskapet.

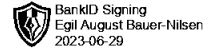
Markedsbaserte finansielle omløpsmidler

Markedsbaserte finansielle omløpsmidler vurderes til virkelig verdi på balansedagen (porteføljepriusippet). Andre finansielle omløpsmidler vurderes til det laveste av gjennomsnittlig anskaffelseskost og virkelig verdi på balansedagen.

Ved realisasjon benyttes FIFO-prinsippet for tilordning av anskaffelseskost.

Fordringer

Kundefordringer og andre fordringer oppføres til pålydende etter fradrag for avsetning til forventet tap. Avsetning til tap gjøres på grunnlag av en individuell vurdering av de enkelte fordringene. I tillegg gjøres det en uspesifisert avsetning for å dekke antatt tap.



Ebn Invest AS

Noter

Skatt

Skattekostnaden i resultatregnskapet omfatter både periodens betalbare skatt og endring i utsatt skatt. Utsatt skatt er beregnet med 22,00 % på grunnlag av de midlertidige forskjeller som eksisterer mellom regnskapsmessige og skattemessige verdier, samt ligningsmessig underskudd til fremføring ved utgangen av regnskapsåret. Skatteøkende og skattereduserende midlertidige forskjeller som reverserer eller kan reversere i samme periode er utlignet og nettoført. Utsatt skatt på merverdier i forbindelse med oppkjøp av datterselskap blir ikke utlignet. Utsatt skattefordel vil kunne være oppført i balansen i den utstrekning fordelene kan anses å kunne anvendes i fremtiden.

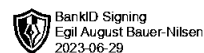
Note 2 Lønnskostnader, antall ansatte, godtgjørelser, lån til ansatte m.m.

Pensjonsforpliktelser

Selskapet har ingen ansatte og er derfor ikke pliktig til å ha tjenstepensjonsordning etter lov om obligatorisk tjenstepensjon.

Revisor

Kostnadsført revisjonshonorar for 2022 utgjør kr 0.



Ebn Invest AS

Noter

Note 3 Skatt

Årets skattekostnad	2022	2021
Resultatført skatt på ordinært resultat:		
Betalbar skatt	0	0
Endring i utsatt skattefordel	-2 736	65 723
Skattekostnad ordinært resultat	-2 736	65 723
Skattepliktig inntekt:		
Resultat før skatt	-3 678 834	12 290 918
Permanente forskjeller	3 679 407	-11 930 919
Anvendelse av fremførbart underskudd	-573	-359 998
Skattepliktig inntekt	0	0
Betalbar skatt i balansen:		
Betalbar skatt på årets resultat	0	0
Sum betalbar skatt i balansen	0	0

Skatteeffekten av midlertidige forskjeller og underskudd til fremføring som har gitt opphav til utsatt skatt og utsatte skattefordeler, spesifisert på typer av midlertidige forskjeller

	2022	2021	Endring
Aksjer og andre verdipapirer	0	13 009	13 009
Akkumulert fremførbart underskudd	-239 883	-240 455	-573
Grunnlag for utsatt skattefordel	-239 883	-227 446	12 437
Utsatt skattefordel (22 %)	-52 774	-50 038	2 736

Note 4 Datterselskap, TS og FKV

	Kontor- kommune	Eier- andel	Anskaffelses kost	Balanseført verdi
DS/FKV/TS				
Eldorado Esport&Entertainment			5 956 100	5 676 000
Sum			5 956 100	5 676 000

Aksjene antas å ha en verdi minst tilsvarende bokført verdi.



Ebn Invest AS

Noter

Note 5 Langsiktige verdipapirer

	Anskaffelses kost	Balanseført verdi
Anleggsmidler	1 176 446	1 176 446

Note 6 Fordringer og gjeld

Langsiktige fordringer	2022	2021
Blanken AS	1 250 000	1 243 580
SUM langsiktige fordringer	1 250 000	1 243 580

Fordringen renteberegnes.

Note 7 Markedsbaserte verdipapirer

	Markeds verdi	Balanseført verdi
Omløpsmidler	3 261 437	3 261 437

Note 8 Egenkapital

	Aksjekapital	Overkurs	Annen egenkapital	Sum egenkapital
Egenkapital 1.1.2022	1 100 000	3 800	18 538 673	19 642 473
Årets resultat			-3 676 098	-3 676 098
Egenkapital 31.12.2022	1 100 000	3 800	14 862 574	15 966 374

Note 9 Geld til aksjonær

Selskapet har pr 31.12.2022 et lån fra selskapets eneksjonær på kr 366 895. Lånet forrentes med den til enhver tid gjeldende skjermingsrente. Renten for 2022 utgjorde kr 10 378.