



ÅRSREGNSKAPET FOR REGNSKAPSÅRET 2021 - GENERELL INFORMASJON

Enheten

Organisasjonsnummer: 959 095 353
Organisasjonsform: Aksjeselskap
Foretaksnavn: SVEN MYRVOLD AS
Forretningsadresse: Gamle Trondheimsveg 16
2053 JESSHEIM

Regnskapsår

Årsregnskapets periode: 01.01.2021 - 31.12.2021

Konsern

Morselskap i konsern: Nei

Regnskapsregler

Regler for små foretak benyttet: Ja
Benyttet ved utarbeidelsen av årsregnskapet til selskapet: Regnskapslovens alminnelige regler

Årsregnskapet fastsatt av kompetent organ

Bekreftet av representant for selskapet: Guro Myrvold
Dato for fastsettelse av årsregnskapet: 03.05.2022

Grunnlag for avgivelse

År 2021: Årsregnskapet er elektronisk innlevert
År 2020: Tall er hentet fra elektronisk innlevert årsregnskap fra 2021

Det er ikke krav til at årsregnskapet m.v. som sendes til Regnskapsregisteret er undertegnet. Kontrollen på at dette er utført ligger hos revisor/enhetens øverste organ. Sikkerheten ivaretas ved at innsender har rolle/rettighet for innsending av årsregnskapet via Altinn, og ved at det bekreftes at årsregnskapet er fastsatt av kompetent organ.

Brønnøysundregistrene, 05.07.2023



Resultatregnskap

Beløp i: NOK	Note	2021	2020
RESULTATREGNSKAP			
Inntekter			
Salgsinntekt		29 421 550	34 031 118
Annen driftsinntekt		385 328	455 771
Sum inntekter		29 806 878	34 486 890
Kostnader			
Varekostnad		10 974 803	12 688 415
Lønnskostnad	2	7 814 103	8 305 656
Avskrivninger	3	696 800	647 827
Annen driftskostnad	12	3 555 600	3 346 110
Sum kostnader		23 041 306	24 988 009
Driftsresultat		6 765 572	9 498 881
Finansinntekter og finanskostnader			
Annen renteinntekt	11	348 792	157 767
Sum finansinntekter		348 792	157 767
Finanskostnader	11	9 133	450 489
Sum finanskostnader		9 133	450 489
Netto finans		339 660	-292 722
Ordinært resultat før skattekostnad		7 105 231	9 206 159
Skattekostnad på ordinært resultat	4	1 495 373	2 103 177
Ordinært resultat etter skattekostnad		5 609 858	7 102 982
Årsresultat		5 609 858	7 102 982
Årsresultat etter minoritetsinteresser		5 609 858	7 102 982
Totalresultat		5 609 858	7 102 982
Overføringer og disponeringer			
Ordinært utbytte			7 901 500



Resultatregnskap

Beløp i: NOK	Note	2021	2020
Avsatt til annen egenkapital		5 609 858	
Overført fra annen egenkapital			-798 518
Sum overføringer og disponeringer		5 609 858	7 102 982



Balanse

Beløp i: NOK	Note	2021	2020
BALANSE - EIENDELER			
Anleggsmidler			
Immaterielle eiendeler			
Utsatt skattefordel	4	216 014	163 120
Sum immaterielle eiendeler		216 014	163 120
Varige driftsmidler			
Tomter, bygninger o.a. fast eiendom	3	5 348 252	5 477 045
Maskiner og anlegg	3	506 599	784 599
Driftsløsøre, inventar o.a. utstyr	3	682 451	424 925
Sum varige driftsmidler		6 537 302	6 686 569
Finansielle anleggsmidler			
Investeringer i aksjer og andeler		24 500	24 500
Andre langsiktige fordringer		448 308	448 308
Sum finansielle anleggsmidler		472 808	472 808
Sum anleggsmidler		7 226 124	7 322 497
Omløpsmidler			
Varer			
Lager av varer og annen beholdning	6	5 242 372	4 769 466
Sum varer		5 242 372	4 769 466
Fordringer			
Kundefordringer		101 396	330 909
Andre kortsiktige fordringer		113 358	84 161
Sum fordringer		214 754	415 069
Investeringer			
Markedsbaserte aksjer	11	6 841 000	4 548 511
Sum investeringer		6 841 000	4 548 511
Bankinnskudd, kontanter og lignende			
Bankinnskudd, kontanter o.l.	7	12 894 203	10 436 150
Sum bankinnskudd, kontanter og lignende		12 894 203	10 436 150



Balanse

Beløp i: NOK	Note	2021	2020
Sum omløpsmidler		25 192 329	20 169 196
SUM EIENDELER		32 418 454	27 491 693
BALANSE - EGENKAPITAL OG GJELD			
Egenkapital			
Innskutt egenkapital			
Aksjekapital	8, 9	200 000	200 000
Beholdning av egne aksjer	9	-87 000	-87 000
Overkurs	9	100 000	100 000
Sum innskutt egenkapital		213 000	213 000
Opptjent egenkapital			
Annen egenkapital	9	28 955 801	22 900 997
Sum opptjent egenkapital		28 955 801	22 900 997
Sum egenkapital		29 168 801	23 113 997
Gjeld			
Langsiktig gjeld			
Utsatt skatt	4		
Annen langsiktig gjeld			
Sum langsiktig gjeld		0	0
Kortsiktig gjeld			
Leverandørgjeld		185 661	131 185
Betalbar skatt	4	1 548 267	2 139 799
Skyldig offentlige avgifter		605 576	1 200 930
Annen kortsiktig gjeld		910 148	905 782
Sum kortsiktig gjeld		3 249 652	4 377 696
Sum gjeld		3 249 652	4 377 696
SUM EGENKAPITAL OG GJELD		32 418 454	27 491 693



Balanse

Beløp i: NOK	Note	2021	2020
---------------------	-------------	-------------	-------------



Brønnøysundregistrene

ÅRSREGNSKAP FOR REGNSKAPSÅRET 2021 - GENERELL INFORMASJON

Journalnummer: 2022 528522

Enheten

Organisasjonsnummer: 959 095 353
Organisasjonsform: Aksjeselskap
Foretaksnavn: SVEN MYRVOLD AS
Forretningsadresse: Gamle Trondheimsveg 16
2053 JESSHEIM

Regnskapsår

Årsregnskapets periode: 01.01.2021 - 31.12.2021

Konsern

Morselskap i konsern: Nei

Regnskapsregler

Regler for små foretak benyttet: Ja
Benyttet ved utarbeidelsen av
årsregnskapet til selskapet: Regnskapslovens alminnelige regler

Årsregnskapet fastsatt av kompetent organ

Bekreftet av representant for selskapet: Guro Myrvold
Dato for fastsettelse av årsregnskapet: 03.05.2022

Revisjon

Ekstern autorisert regnskapsfører har i løpet av regnskapsåret bistått ved den løpende regnskapsføringen eller utført andre tjenester for selskapet enn å utarbeide årsregnskapet: Ja

Grunnlag for avgivelse

År 2021: Årsregnskap er elektronisk innlevert.
År 2020: Tall er hentet fra elektronisk innlevert årsregnskap fra 2021.

Det er ikke krav til at årsregnskapet m.v. som sendes til Regnskapsregisteret er undertegnet. Kontrollen på at dette er utført ligger hos revisor/enhetens øverste organ. Sikkerheten ivaretas ved at innsender har rolle/rettighet for innsending av årsregnskapet via Altinn, og ved at det bekreftes at årsregnskapet er fastsatt av kompetent organ.

Brønnøysundregistrene, 29.06.2022



Organisasjonsnr: 959 095 353
SVEN MYRVOLD AS

RESULTATREGNSKAP

Beløp i: NOK	Note	2021	2020
RESULTATREGNSKAP			
Inntekter			
Salgsinntekt		29 421 550	34 031 118
Annen driftsinntekt		385 328	455 771
Sum inntekter		29 806 878	34 486 890
Kostnader			
Varekostnad		10 974 803	12 688 415
Lønnskostnad	2	7 814 103	8 305 656
Avskrivninger	3	696 800	647 827
Annen driftskostnad	12	3 555 600	3 346 110
Sum kostnader		23 041 306	24 988 009
Driftsresultat		6 765 572	9 498 881
Finansinntekter og finanskostnader			
Annen renteinntekt	11	348 792	157 767
Sum finansinntekter		348 792	157 767
Finanskostnader	11	9 133	450 489
Sum finanskostnader		9 133	450 489
Netto finans		339 660	-292 722
Ordinært resultat før skattekostnad			
Skattekostnad på ordinært resultat	4	7 105 231	9 206 159
Ordinært resultat etter skattekostnad		1 495 373	2 103 177
Årsresultat		5 609 858	7 102 982
Årsresultat etter minoritetsinteresser		5 609 858	7 102 982
Totalresultat		5 609 858	7 102 982
Overføringer og disponeringer			
Ordinært utbytte			7 901 500
Avsatt til annen egenkapital		5 609 858	
Overført fra annen egenkapital			-798 518
Sum overføringer og disponeringer		5 609 858	7 102 982



Organisasjonsnr: 959 095 353
SVEN MYRVOLD AS

BALANSE

<u>Beløp i: NOK</u>	<u>Note</u>	<u>2021</u>	<u>2020</u>
BALANSE - EIENDELER			
Anleggsmidler			
Immaterielle eiendeler			
Utsatt skattefordel	4	216 014	163 120
Sum immaterielle eiendeler		216 014	163 120
Varige driftsmidler			
Tomter, bygninger o.a. fast eiendom	3	5 348 252	5 477 045
Maskiner og anlegg	3	506 599	784 599
Driftsløsøre, inventar o. a. utstyr	3	682 451	424 925
Sum varige driftsmidler		6 537 302	6 686 569
Finansielle anleggsmidler			
Investeringer i aksjer og andeler		24 500	24 500
Andre langsiktige fordringer		448 308	448 308
Sum finansielle anleggsmidler		472 808	472 808
Sum anleggsmidler		7 226 124	7 322 497
Omløpsmidler			
Varer			
Lager av varer og annen beholdning	6	5 242 372	4 769 466
Sum varer		5 242 372	4 769 466
Fordringer			
Kundefordringer		101 396	330 909
Andre kortsiktige fordringer		113 358	84 161
Sum fordringer		214 754	415 069
Investeringer			
Markedsbaserte aksjer	11	6 841 000	4 548 511
Sum investeringer		6 841 000	4 548 511
Bankinnskudd, kontanter og lignende			
Bankinnskudd, kontanter o. l.	7	12 894 203	10 436 150
Sum bankinnskudd, kontanter og lignende		12 894 203	10 436 150
Sum omløpsmidler		25 192 329	20 169 196



SUM EIENDELER		32 418 454	27 491 693
BALANSE - EGENKAPITAL OG GJELD			
Egenkapital			
Innskutt egenkapital			
Aksjekapital	8, 9	200 000	200 000
Beholdning av egne aksjer	9	-87 000	-87 000
Overkurs	9	100 000	100 000
Sum innskutt egenkapital		213 000	213 000
Opptjent egenkapital			
Annen egenkapital	9	28 955 801	22 900 997
Sum opptjent egenkapital		28 955 801	22 900 997
Sum egenkapital		29 168 801	23 113 997
Gjeld			
Langsiktig gjeld			
Utsatt skatt	4		
Annen langsiktig gjeld			
Sum langsiktig gjeld		0	0
Kortsiktig gjeld			
Leverandørgjeld		185 661	131 185
Betalbar skatt	4	1 548 267	2 139 799
Skyldig offentlige avgifter		605 576	1 200 930
Annen kortsiktig gjeld		910 148	905 782
Sum kortsiktig gjeld		3 249 652	4 377 696
Sum gjeld		3 249 652	4 377 696
SUM EGENKAPITAL OG GJELD		32 418 454	27 491 693



Organisasjonsnr: 959 095 353
SVEN MYRVOLD AS

NOTEOPPLYSNINGER - SELSKAP - alle poster oppgitt i hele tall

Note

Antall aksjer og aksjeeiere

Note

Antall årsverk i regnskapsåret

Virksomheten har hatt følgende antall årsverk:
0.00

Omløpsmidler Startdato Sluttdato Endring

Skattemessig fremf.undersk. Startdato Sluttdato Endring

Kortsiktig gjeld Startdato Sluttdato Endring



Munkedamsveien 45
Postboks 1704 Vika
0121 Oslo
www.bdo.no

Uavhengig revisors beretning

Til generalforsamlingen i Sven Myrvold AS

Konklusjon

Vi har revidert årsregnskapet til Sven Myrvold AS.

Årsregnskapet består av:

- Balanse per 31. desember 2021
- Resultatregnskap for 2021
- Noter til årsregnskapet, herunder et sammendrag av viktige regnskapsprinsipper.

Etter vår mening:

- Oppfyller årsregnskapet gjeldende lovkrav, og
- Gir årsregnskapet et rettviseende bilde av selskapets finansielle stilling per 31. desember 2021 og av dets resultater for regnskapsåret avsluttet per denne datoen i samsvar med regnskapslovens regler og god regnskapsskikk i Norge.

Grunnlag for konklusjonen

Vi har gjennomført revisjonen i samsvar med de internasjonale revisjonsstandardene International Standards on Auditing (ISA-ene). Våre oppgaver og plikter i henhold til disse standardene er beskrevet nedenfor under Revisors oppgaver og plikter ved revisjonen av årsregnskapet. Vi er uavhengige av selskapet slik det kreves i lov, forskrift og International Code of Ethics for Professional Accountants (inkludert internasjonale uavhengighetsstandarder) utstedt av the International Ethics Standards Board for Accountants (IESBA-reglene), og vi har overholdt våre øvrige etiske forpliktelser i samsvar med disse kravene. Innhentet revisjonsbevis er etter vår vurdering tilstrekkelig og hensiktsmessig som grunnlag for vår konklusjon.

Styret og daglig leders ansvar for årsregnskapet

Styret og daglig leder (ledelsen) er ansvarlig for å utarbeide årsregnskapet og for at det gir et rettviseende bilde i samsvar med regnskapslovens regler og god regnskapsskikk i Norge. Ledelsen er også ansvarlig for slik intern kontroll som den finner nødvendig for å kunne utarbeide et årsregnskap som ikke inneholder vesentlig feilinformasjon, verken som følge av misligheter eller utilsiktede feil.

Ved utarbeidelsen av årsregnskapet må ledelsen ta standpunkt til selskapets evne til fortsatt drift og opplyse om forhold av betydning for fortsatt drift. Forutsetningen om fortsatt drift skal legges til grunn for årsregnskapet så lenge det ikke er sannsynlig at virksomheten vil bli avvirket.

Revisors oppgaver og plikter ved revisjonen av årsregnskapet

Vårt mål er å oppnå betryggende sikkerhet for at årsregnskapet som helhet ikke inneholder vesentlig feilinformasjon, verken som følge av misligheter eller utilsiktede feil, og å avgi en revisjonsberetning som inneholder vår konklusjon. Betryggende sikkerhet er en høy grad av sikkerhet, men ingen garanti for at en revisjon utført i samsvar med lov, forskrift og god regnskapsskikk i Norge, herunder ISA-ene, alltid vil avdekke vesentlig feilinformasjon som eksisterer. Feilinformasjon kan oppstå som følge av misligheter eller utilsiktede feil. Feilinformasjon blir vurdert som vesentlig dersom den enkeltvis eller samlet med rimelighet kan forventes å påvirke økonomiske beslutninger som brukerne foretar basert på årsregnskapet.

For videre beskrivelse av revisors oppgaver og plikter vises det til:
<https://revisorforeningen.no/revisjonsberetninger>



BDO AS

Hans Petter Urkedal
statsautorisert revisor
(elektronisk signert)

Pemso Dokumentnøkkel: D4W0Z-EYVDK-70FD4-7275E-1ZPM6-A57ZZ



PENNEO

Signaturene i dette dokumentet er juridisk bindende. Dokument signert med "Penneo"™ - sikker digital signatur.
De signerende parter sin identitet er registrert, og er listet nedenfor.

"Med min signatur bekrefter jeg alle datoer og innholdet i dette dokument."

Hans Petter Urkedal

Statsautorisert revisor

På vegne av: BDO AS

Serienummer: 9578-5994-4-644113

IP: 188.95.xxx.xxx

2022-05-09 15:13:55 UTC



Penneo Dokumentnøkkel: D4W0Z-EYVDK-70FD4-7J75E-1ZPM6-A57ZZ

Dokumentet er signert digitalt, med **Penneo.com**. Alle digitale signatur-data i dokumentet er sikret og validert av den datamaskin-utregnede hash-verdien av det opprinnelige dokument. Dokumentet er låst og tids-stemplet med et sertifikat fra en betrodd tredjepart. All kryptografisk bevis er integrert i denne PDF, for fremtidig validering (hvis nødvendig).

Hvordan bekrefter at dette dokumentet er originalen?

Dokumentet er beskyttet av ett Adobe CDS sertifikat. Når du åpner dokumentet i

Adobe Reader, skal du kunne se at dokumentet er sertifisert av **Penneo e-signature service <penneo@penneo.com>**. Dette garanterer at innholdet i dokumentet ikke har blitt endret.

Det er lett å kontrollere de kryptografiske beviser som er lokalisert inne i dokumentet, med Penneo validator - <https://penneo.com/validate>



Årsregnskap 2021 Sven Myrvold AS

Resultatregnskap
Balanse

Org.nr.: 959 095 353



Resultatregnskap

Sven Myrvold AS

Driftsinntekter og driftskostnader	Note	2021	2020
Salgsinntekt		29 421 550	34 031 118
Annen driftsinntekt		385 328	455 771
Sum driftsinntekter		29 806 878	34 486 890
Varekostnad		10 974 803	12 688 415
Lønnskostnad	2	7 814 103	8 305 656
Avskrivninger	3	696 800	647 827
Annen driftskostnad	12	3 555 600	3 346 110
Sum driftskostnader		23 041 306	24 988 009
Driftsresultat		6 765 572	9 498 881
Finansinntekter og finanskostnader			
Finansinntekter	11	348 792	157 767
Finanskostnader	11	9 133	450 489
Resultat av finansposter		339 660	-292 722
Ordinært resultat før skattekostnad		7 105 231	9 206 159
Skattekostnad på ordinært resultat	4	1 495 373	2 103 177
Årsresultat		5 609 858	7 102 982
Overføringer			
Tilleggsutbytte		0	7 901 500
Avsatt til annen egenkapital		5 609 858	0
Overført fra annen egenkapital		0	798 518
Sum overføringer		5 609 858	7 102 982



Balanse Sven Myrvold AS


Eiendeler	Note	2021	2020
Anleggsmidler			
<i>Immaterielle eiendeler</i>			
Utsatt skattefordel	4	216 014	163 120
Sum immaterielle eiendeler		216 014	163 120
<i>Varige driftsmidler</i>			
Tomter, bygninger o.a. fast eiendom	3	5 348 252	5 477 045
Maskiner og anlegg	3	506 599	784 599
Driftsløsøre, inventar o.a. utstyr	3	682 451	424 925
Sum varige driftsmidler		6 537 302	6 686 569
<i>Finansielle anleggsmidler</i>			
Investeringer i aksjer og andeler		24 500	24 500
Andre langsiktige fordringer		448 308	448 308
Sum finansielle anleggsmidler		472 808	472 808
Sum anleggsmidler		7 226 124	7 322 497
Omløpsmidler			
<i>Varer</i>			
Lager av varer og annen beholdning	6	5 242 372	4 769 466
Sum varer		5 242 372	4 769 466
<i>Fordringer</i>			
Kundefordringer		101 396	330 909
Andre kortsiktige fordringer		113 358	84 161
Sum fordringer		214 754	415 069
<i>Investeringer</i>			
Markedsbaserte verdipapirfond	11	6 841 000	4 548 511
Sum investeringer		6 841 000	4 548 511
<i>Bankinnskudd, kontanter o.l</i>			
Bankinnskudd, kontanter o.l.	7	12 894 203	10 436 150
Sum bankinnskudd, kontanter o.l		12 894 203	10 436 150
Sum omløpsmidler		25 192 329	20 169 196
Sum eiendeler		32 418 454	27 491 693




Balanse
Sven Myrvold AS


Egenkapital og gjeld	Note	2021	2020
Egenkapital			
<i>Innskutt egenkapital</i>			
Aksjekapital	8, 9	200 000	200 000
Egne aksjer	9	-87 000	-87 000
Overkurs	9	100 000	100 000
Sum innskutt egenkapital		213 000	213 000
<i>Opptjent egenkapital</i>			
Annen egenkapital	9	28 955 801	22 900 997
Sum opptjent egenkapital		28 955 801	22 900 997
Sum egenkapital		29 168 801	23 113 997
Gjeld			
<i>Kortsiktig gjeld</i>			
Leverandørgjeld		185 661	131 185
Betalbar skatt	4	1 548 267	2 139 799
Skyldig offentlige avgifter		605 576	1 200 930
Annen kortsiktig gjeld		910 148	905 782
Sum kortsiktig gjeld		3 249 652	4 377 696
Sum gjeld		3 249 652	4 377 696
Sum egenkapital og gjeld		32 418 454	27 491 693

Jessheim, 03.05.2022
Styret i Sven Myrvold AS


Guro Myrvold
Styrets leder/Daglig leder


Martin Restad Fardal
styremedlem


Jan Erik Holter
styremedlem


Hans H. Myrvold Holter
styremedlem



Noter til årsregnskapet 2021

Sven Myrvold AS

Note 1 Regnskapsprinsipper

Årsregnskapet er satt opp i samsvar med regnskapslovens regler og god regnskapsskikk for små foretak.

Regnskapet er satt opp under forutsetning om fortsatt drift.

Driftsinntekter

Inntektsføring ved salg av varer og tjenester skjer på leveringstidspunktet. Tjenester inntektsføres etter hvert som de blir levert.

Omløpsmidler/kortsiktig gjeld

Omløpsmidler og kortsiktig gjeld omfatter normalt poster som forfaller til betaling innen ett år etter balansedagen, samt poster som knytter seg til varekretsløpet. Omløpsmidler vurderes til laveste verdi av anskaffelseskost og antatt virkelig verdi.

Anleggsmidler og langsiktig gjeld

Anleggsmidler omfatter eiendeler bestemt til varig eie og bruk. Anleggsmidler er vurdert til anskaffelseskost. Varige driftsmidler balanseføres og avskrives over driftsmidlets økonomiske levetid. Varige driftsmidler nedskrives til gjenvinnbart beløp ved verdifall som forventes ikke å være forbigående. Gjenvinnbart beløp er det høyeste av netto salgsverdi og verdi i bruk. Verdi i bruk er nåverdi av fremtidige kontantstrømmer knyttet til eiendelen. Nedskrivningen reverseres når grunnlaget for nedskrivningen ikke lenger er til stede. Selskapet har ikke gjeld til forfall mer enn 5 år fra årsslutt.

Varelager

Dødvare er vurdert til anskaffelseskost. Planter er vurdert til hhv 20% og 40% av salgspris for utendørs lagret og innendørs lagret vare.

Fordringer

Kundefordringer og andre fordringer oppføres til pålydende etter fradrag for avsetningen til forventet tap. Avsetningen til tap gjøres på grunnlag av en individuell vurdering av de enkelte fordringene. I tillegg gjøres det for øvrige kundefordringer en uspesifisert avsetning for å dekke antatt tap.

Kortsiktige investeringer i markedsbasert verdipapirfond

For kortsiktige investeringer i markedsbaserte verdipapirfond brukes markedsverdi prinsippet. Verdien i balansen tilsvarer markedsverdien på investeringen pr 31.12. Mottatte utdelinger og realiserte og urealiserte gevinster/tap resultatføres som finasposter.

Skatt

Skattekostnaden omfatter periodens betalbare skatt som blir utlignet og forfaller til betaling i neste regnskapsår pluss endring i utsatt skatt. Utsatt skatt er beregnet med skattesatsen ved utgangen av regnskapsåret (22%) på grunnlag av skattereduserende og skatteøkende midlertidige forskjeller som eksisterer mellom regnskapsmessige og skattemessige verdier. Det foreligger ikke ligningsmessig framførbart underskudd ved regnskapsårets utgang. Skatteøkende og skattereduserende midlertidige forskjeller som reverserer eller kan reversere i samme periode er utlignet og nettoført.

Note 2 Ansatte, godtgjørelser mv.

Spesifikasjon av personalkostnader	2021	2020
Lønninger	6 603 466	7 118 908
Arbeidsgiveravgift	948 837	970 164
Pensjonskostnader	97 893	65 393
Andre personalkostnader	163 907	151 191
Sum	7 814 103	8 305 656

Antall årsverk	13,9	12,8
----------------	------	------



Note 3 Varige driftsmidler	Tomter, bygn o. a fast eiendom	Maskiner og anleggsmidler	Driftsløsøre	Sum
Anskaffelseskost 01.01.	6 599 630	4 027 292	2 467 256	13 094 178
Tilgang		148 645	398 888	547 533
Avgang	0	0	0	0
Anskaffelseskost 31.12.	6 599 630	4 175 937	2 866 144	13 641 711
Akkumulerte avskrivninger 01.01	1 122 585	3 242 694	2 042 331	6 407 610
Årets avskrivninger	147 800	346 600	202 400	696 800
Akkumulerte avskrivninger 31.12	1 270 385	3 589 294	2 244 731	7 104 410
Bokført verdi pr. 31.12	5 329 245	586 643	621 413	6 537 301

Økonomisk levetid	5-50 år	5-10 år	5-10år
Avskrivningsplan-linæær	2-20%	10-20%	10-20%

Note 4 Skatter	2021	2020
Årets skattekostnad består av:		
Beregnet betalbar skatt	1 548 267	2 139 799
Endring utsatt skatt	-52 894	-36 622
Netto skattekostnad	1 495 373	2 103 177

Det er beregnet utsatt skatt av midlertidige forskjeller knyttet til:

	2021	2020	Endring
Driftsmidler	-1 000 349	-764 537	235 812
Saldo på gevinst- og tapskonto	18 467	23 084	-4 617
Sum midlertidige forskjeller	-981 882	-741 453	240 429
Fremløbart underskudd	0	0	0
Grunnlag beregning	-981 882	-741 453	-240 429
Utsatt skattefordel 22%	-216 014	-163 120	-52 894

Note 5 Investeringer i aksjer og andeler

Dette er andel i selskapet E Plant Norge BA, org.nr. 980 345 211. Investeringen er langsiktig med fokus på formålet til E Plant Norge BA.

Note 6 Varer

Pr beholdningstype	2021	2020
Planter	3 661 358	3 583 301
Øvrig lager	1 581 014	1 186 165
Totalt	5 242 372	4 769 466

Note 7 Bankinnskudd, kontanter og lignende

I selskapets bankinnskudd er kr 364 039 bundet til skattetrekksmidler.

Note 8 Aksjekapital, aksjonærer

Selskapets aksjekapital, kr 200.000 er fordelt på 200 aksjer, hver pålydende kr 1.000. Alle aksjer gir samme rettigheter i selskapet.

Selskapets aksjonærer er	Aksjonærens rolle	Antall aksjer	Eierandel
Guro Myrvold	Daglig leder/styreleder	52	26,0 %
Trøn Myrvold		35	17,5 %
Sven Myrvold AS		87	43,5 %
Jan Erik Holter	Styremedlem	26	13,0 %
Sum		200	100,0 %

Note 9 Egenkapital

	Aksjekapital	Egne Aksjer	Overkurs Fond	Annen egenkapital	Sum
Egenkapital pr 01.01	200 000	-87 000	100 000	22 900 997	23 113 997
Feil tidligere år				444 947	444 947
Årets resultat				5 609 858	5 609 858
Egenkapital pr 31.12	200 000	-87 000	100 000	28 955 801	29 168 801

Egne aksjer utgjør 43,5% av totalbeholdningen.



Note 10 Lån og sikkerhetsstillelser for ledende personer, aksjonærer og ansatte.

Det er ikke gitt lån eller sikkerhetsstillelser til fordel for ledende personer, aksjeeiere, andre ansatte eller nærstående

Note 11 Markedsbaserte verdipapirfondsandeler

	Anskaffelses- kost	Verdi endring	Markeds- verdi
Aksjefond	1 033 407	175 660	1 209 067
Pengemarkedsfond	1 358 971	54 497	1 413 468
Obligasjonsfond	657 728	-2 070	655 658
Råvarefond	103 514	21 044	124 558
Høyrentefond	3 169 664	268 584	3 438 248
	<u>6 323 284</u>	<u>517 715</u>	<u>6 841 000</u>

Markedsverdi er fastsatt til kurs pr 31.12.2021

Note 12 Transaksjoner med nærstående parter

Sven Myrvold AS har inngått husleieavtale med aksjonær og daglig leder Guro Myrvold med virkning fra 1.1.2020

	2021	2020
Årlig husleie	1 342 742	1 329 600

Husleien reguleres etter konsumprisindeksen. Etter 3 år kan utleier kreve leien regulert til markedsteie.