



## ÅRSREGNSKAPET FOR REGNSKAPSÅRET 2020 - GENERELL INFORMASJON

### Enheten

Organisasjonsnummer: 912 774 244  
Organisasjonsform: Aksjeselskap  
Foretaksnavn: GUNNAR HOLTH GRUSFORRETNING AS  
Forretningsadresse: Mårvegen 14  
2211 KONGSVINGER

### Regnskapsår

Årsregnskapets periode: 01.01.2020 - 31.12.2020

### Konsern

Mørselskap i konsern: Ja  
Konsernregnskap lagt ved: Ja

### Regnskapsregler

Regler for små foretak benyttet: Nei  
Benyttet ved utarbeidelsen av årsregnskapet til selskapet: Regnskapslovens alminnelige regler  
Benyttet ved utarbeidelsen av årsregnskapet til konsernet: Regnskapslovens alminnelige regler

### Årsregnskapet fastsatt av kompetent organ

Bekreftet av representant for selskapet: Linda Carstens-Svård  
Dato for fastsettelse av årsregnskapet: 26.05.2021

### Grunnlag for avgivelse

År 2020: Årsregnskapet er elektronisk innlevert  
År 2019: Tall er hentet fra elektronisk innlevert årsregnskap fra 2020

*Det er ikke krav til at årsregnskapet m.v. som sendes til Regnskapsregisteret er undertegnet. Kontrollen på at dette er utført ligger hos revisor/enhetens øverste organ. Sikkerheten ivaretas ved at innsender har rolle/rettighet for innsending av årsregnskapet via Altinn, og ved at det bekreftes at årsregnskapet er fastsatt av kompetent organ.*

Brønnøysundregistrene, 10.07.2022



### Resultatregnskap

Beløp i: NOK	Note	2020	2019
<b>RESULTATREGNSKAP</b>			
<b>Inntekter</b>			
Salgsinntekt	3,12	326 990 448	464 780 418
Annen driftsinntekt	12	18 928 887	14 538 907
<b>Sum inntekter</b>		<b>345 919 335</b>	<b>479 319 325</b>
<b>Kostnader</b>			
Endring i beholdning av varer under tilvirkning og ferdig tilvirkede varer		-1 999 625	-2 913 656
Varekostnad		43 468 986	112 263 451
Lønnskostnad	4	84 791 334	96 064 514
Avskrivning på varige driftsmidler og immaterielle eiendeler	6	63 837 562	66 398 896
Annen driftskostnad	4	122 518 304	149 406 301
<b>Sum kostnader</b>		<b>312 616 561</b>	<b>421 219 506</b>
<b>Driftsresultat</b>		<b>33 302 774</b>	<b>58 099 819</b>
<b>Finansinntekter og finanskostnader</b>			
Inntekt på investering i datterselskap og tilknyttet selskap	12	13 503 843	21 471 880
Annen renteinntekt		198 707	402 594
Annen finansinntekt		11 115	12 989
<b>Sum finansinntekter</b>		<b>13 713 665</b>	<b>21 887 463</b>
Nedskrivning av finansielle eiendeler		12 061 555	1 998 063
Rentekostnad til foretak i samme konsern		313 116	1 257 664
Annen rentekostnad		14 848	93 174
Annen finanskostnad		4 708 434	5 209 404
<b>Sum finanskostnader</b>		<b>17 097 953</b>	<b>8 558 305</b>
<b>Netto finans</b>		<b>-3 384 288</b>	<b>13 329 158</b>
<b>Ordinært resultat før skattekostnad</b>		<b>29 918 486</b>	<b>71 428 977</b>
Skattekostnad på ordinært resultat	10	6 765 831	11 515 554
<b>Ordinært resultat etter skattekostnad</b>		<b>23 152 655</b>	<b>59 913 423</b>
<b>Årsresultat</b>		<b>23 152 655</b>	<b>59 913 423</b>



## Resultatregnskap

<b>Beløp i: NOK</b>	<b>Note</b>	<b>2020</b>	<b>2019</b>
<b>Overføringer og disponeringer</b>			
Ordinært utbytte		694 581	1 253 876
Avgitt konsernbidrag		-22 458 075	-38 800 000
Overføringer til/fra annen egenkapital			19 859 545
<b>Sum overføringer og disponeringer</b>	<b>11</b>	<b>23 152 656</b>	<b>59 913 421</b>



## Balanse

Beløp i: NOK	Note	2020	2019
<b>BALANSE - EIENDELER</b>			
<b>Anleggsmidler</b>			
<b>Immaterielle eiendeler</b>			
Utsatt skattefordel	10	911 285	
<b>Sum immaterielle eiendeler</b>		<b>911 285</b>	
<b>Varige driftsmidler</b>			
Tomter, bygninger og annen fast eiendom	6,8	16 059 250	13 803 983
Maskiner og anlegg	6,8	166 569 336	182 139 757
Driftsløsøre, inventar, verktøy, kontormaskiner og lignende	6,8	239 506	61 354
<b>Sum varige driftsmidler</b>		<b>182 868 092</b>	<b>196 005 094</b>
<b>Finansielle anleggsmidler</b>			
Investering i datterselskap	2	71 391 849	71 391 849
Investeringer i tilknyttet selskap	2	38 942 554	50 933 554
Lån til tilknyttet selskap og felles kontrollert virksomhet	12	1 631 749	1 631 749
Andre fordringer	8	20 933 647	34 864 100
<b>Sum finansielle anleggsmidler</b>		<b>132 899 799</b>	<b>158 821 252</b>
<b>Sum anleggsmidler</b>		<b>316 679 176</b>	<b>354 826 346</b>
<b>Omløpsmidler</b>			
<b>Varer</b>			
Varer	5,8	32 516 165	30 516 540
<b>Sum varer</b>		<b>32 516 165</b>	<b>30 516 540</b>
<b>Fordringer</b>			
Kundefordringer	8,12	37 890 721	35 837 251
Andre fordringer		10 238 108	7 269 970
Konsernfordringer	12	16 842 633	20 545 000
<b>Sum fordringer</b>		<b>64 971 462</b>	<b>63 652 221</b>
<b>Bankinnskudd, kontanter og lignende</b>			
Bankinnskudd, kontanter og lignende	7	3 931 670	3 361 136
<b>Sum bankinnskudd, kontanter og lignende</b>		<b>3 931 670</b>	<b>3 361 136</b>



## Balanse

Beløp i: NOK	Note	2020	2019
Sum omløpsmidler		101 419 297	97 529 897
<b>SUM EIENDELER</b>		<b>418 098 473</b>	<b>452 356 243</b>
<b>BALANSE - EGENKAPITAL OG GJELD</b>			
<b>Egenkapital</b>			
<b>Innskutt egenkapital</b>			
Selskapskapital	9,11	30 000 600	30 000 600
Annen innskutt egenkapital	11	887 008	887 008
<b>Sum innskutt egenkapital</b>		<b>30 887 608</b>	<b>30 887 608</b>
<b>Opptjent egenkapital</b>			
Annen egenkapital	11	120 819 349	120 819 349
<b>Sum opptjent egenkapital</b>		<b>120 819 349</b>	<b>120 819 349</b>
<b>Sum egenkapital</b>		<b>151 706 957</b>	<b>151 706 957</b>
<b>Gjeld</b>			
<b>Langsiktig gjeld</b>			
Utsatt skatt	10	0	570 825
<b>Sum avsetninger for forpliktelser</b>		<b>0</b>	<b>570 825</b>
<b>Annen langsiktig gjeld</b>			
Øvrig langsiktig gjeld	6	178 949 966	178 118 967
<b>Sum annen langsiktig gjeld</b>		<b>178 949 966</b>	<b>178 118 967</b>
<b>Sum langsiktig gjeld</b>		<b>178 949 966</b>	<b>178 689 792</b>
<b>Kortsiktig gjeld</b>			
Leverandørgjeld	12	24 032 830	24 703 139
Betalbar skatt	10	507 567	634 020
Skyldige offentlige avgifter		10 822 699	7 978 610
Utbytte		694 581	1 253 876
Kortsiktig konserngjeld	12	35 183 518	69 876 379
Annen kortsiktig gjeld		16 200 356	17 513 471
<b>Sum kortsiktig gjeld</b>		<b>87 441 551</b>	<b>121 959 495</b>



## Balanse

<b>Beløp i: NOK</b>	<b>Note</b>	<b>2020</b>	<b>2019</b>
Sum gjeld		266 391 517	300 649 287
<b>SUM EGENKAPITAL OG GJELD</b>		<b>418 098 474</b>	<b>452 356 244</b>



### Konsernets resultatregnskap

Beløp i: NOK	Note	2020	2019
<b>RESULTATREGNSKAP</b>			
<b>Inntekter</b>			
Salgsinntekt	3	536 502 096	742 095 292
Annen driftsinntekt	3	35 238 642	24 652 727
<b>Sum inntekter</b>		<b>571 740 738</b>	<b>766 748 019</b>
<b>Kostnader</b>			
Endring i beholdning av varer under tilvirkning og ferdig tilvirkede varer		-7 518 097	-12 979 393
Varekostnad		132 495 095	228 860 007
Lønnskostnad	4	130 707 005	150 644 703
Avskrivning på varige driftsmidler og immaterielle eiendeler	7	86 547 317	90 221 919
Annen driftskostnad	4	190 109 251	232 575 077
<b>Sum kostnader</b>		<b>532 340 571</b>	<b>689 322 313</b>
<b>Driftsresultat</b>		<b>39 400 167</b>	<b>77 425 706</b>
<b>Finansinntekter og finanskostnader</b>			
Inntekt på investering i datterselskap og tilknyttet selskap		2 890 991	1 349 623
Annen renteinntekt		593 704	938 480
Annen finansinntekt		22 066	33 933
<b>Sum finansinntekter</b>		<b>3 506 761</b>	<b>2 322 036</b>
Nedskrivning av finansielle eiendeler		-198 737	
Annen rentekostnad		2 037 662	3 195 262
Annen finanskostnad		4 723 688	5 395 496
<b>Sum finanskostnader</b>		<b>6 562 613</b>	<b>8 590 758</b>
<b>Netto finans</b>		<b>-3 055 852</b>	<b>-6 268 722</b>
<b>Ordinært resultat før skattekostnad</b>		<b>36 344 315</b>	<b>71 156 984</b>
Skattekostnad på ordinært resultat	11	10 764 827	16 748 507
<b>Ordinært resultat etter skattekostnad</b>		<b>25 579 488</b>	<b>54 408 477</b>
<b>Årsresultat</b>		<b>25 579 488</b>	<b>54 408 477</b>



## Konsernets resultatregnskap

<b>Beløp i: NOK</b>	<b>Note</b>	<b>2020</b>	<b>2019</b>
Minoritetsinteresser		2 659 409	3 146 235
<b>Årsresultat etter minoritetsinteresser</b>		<b>22 920 079</b>	<b>51 262 242</b>
<b>Overføringer og disponeringer</b>			
Ordinært utbytte		4 534 580	4 563 876
Avgitt konsernbidrag		-22 458 075	-38 800 000
Overføringer til/fra annen egenkapital		-1 413 167	11 044 600
<b>Sum overføringer og disponeringer</b>		<b>25 579 488</b>	<b>54 408 476</b>



### Konsernets balanse

Beløp i: NOK	Note	2020	2019
<b>BALANSE - EIENDELER</b>			
<b>Anleggsmidler</b>			
<b>Immaterielle eiendeler</b>			
Utsatt skattefordel	11	3 938 014	3 909 007
Goodwill		9 946 311	15 513 145
<b>Sum immaterielle eiendeler</b>		<b>13 884 325</b>	<b>19 422 152</b>
<b>Varige driftsmidler</b>			
Tomter, bygninger og annen fast eiendom	7	40 012 239	40 036 971
Maskiner og anlegg	7	207 928 714	224 898 490
Driftsløsøre, inventar, verktøy, kontormaskiner og lignende	7	1 497 218	1 493 751
<b>Sum varige driftsmidler</b>		<b>249 438 171</b>	<b>266 429 212</b>
<b>Finansielle anleggsmidler</b>			
Investeringer i tilknyttet selskap	2	21 214 797	26 450 566
Lån til tilknyttet selskap og felles kontrollert virksomhet	9	0	0
Investeringer i aksjer og andeler		25 000	25 000
Andre fordringer		23 786 200	36 942 638
<b>Sum finansielle anleggsmidler</b>		<b>45 025 997</b>	<b>63 418 204</b>
<b>Sum anleggsmidler</b>		<b>308 348 493</b>	<b>349 269 568</b>
<b>Omløpsmidler</b>			
<b>Varer</b>			
Varer	6	71 693 663	64 175 566
<b>Sum varer</b>		<b>71 693 663</b>	<b>64 175 566</b>
<b>Fordringer</b>			
Kundefordringer		52 431 304	69 960 415
Andre fordringer		18 370 854	17 632 744
<b>Sum fordringer</b>		<b>70 802 158</b>	<b>87 593 159</b>
<b>Bankinnskudd, kontanter og lignende</b>			
Bankinnskudd, kontanter og lignende	8	18 880 625	11 411 344
<b>Sum bankinnskudd, kontanter og lignende</b>		<b>18 880 625</b>	<b>11 411 344</b>



## Konsernets balanse

Beløp i: NOK	Note	2020	2019
Sum omløpsmidler		161 376 446	163 180 069
<b>SUM EIENDELER</b>		<b>469 724 939</b>	<b>512 449 637</b>
<b>BALANSE - EGENKAPITAL OG GJELD</b>			
<b>Egenkapital</b>			
<b>Innskutt egenkapital</b>			
Selskapskapital	10	30 000 600	30 000 600
Annen innskutt egenkapital	12	887 008	887 008
<b>Sum innskutt egenkapital</b>		<b>30 887 608</b>	<b>30 887 608</b>
<b>Opptjent egenkapital</b>			
Annen egenkapital	12	79 633 349	80 018 243
<b>Sum opptjent egenkapital</b>		<b>79 633 349</b>	<b>80 018 243</b>
Minoritetsinteresser	12	4 838 969	3 093 432
<b>Sum egenkapital</b>		<b>115 359 926</b>	<b>113 999 283</b>
<b>Gjeld</b>			
<b>Langsiktig gjeld</b>			
<b>Annen langsiktig gjeld</b>			
Øvrig langsiktig gjeld	9	210 834 376	209 738 946
<b>Sum annen langsiktig gjeld</b>		<b>210 834 376</b>	<b>209 738 946</b>
<b>Sum langsiktig gjeld</b>		<b>210 834 376</b>	<b>209 738 946</b>
<b>Kortsiktig gjeld</b>			
Gjeld til kredittinstitusjoner	9	7 467 060	10 527 142
Leverandørgjeld		43 469 432	50 013 711
Betalbar skatt		5 012 107	8 344 998
Skyldige offentlige avgifter		18 147 574	14 840 730
Utbytte		33 326 984	54 307 466
Kortsiktig konserngjeld	9	10 815 568	19 570 686
Annen kortsiktig gjeld		25 291 910	31 106 671
<b>Sum kortsiktig gjeld</b>		<b>143 530 635</b>	<b>188 711 404</b>



## Konsernets balanse

<b>Beløp i: NOK</b>	<b>Note</b>	<b>2020</b>	<b>2019</b>
Sum gjeld		354 365 011	398 450 350
<b>SUM EGENKAPITAL OG GJELD</b>		<b>469 724 937</b>	<b>512 449 633</b>



BDO AS  
Storgata 26  
2212 Kongsvinger

## Uavhengig revisors beretning

Til generalforsamlingen i Gunnar Holth Grusforretning AS

Uttalelse om revisjonen av årsregnskapet

### Konklusjon

---

Vi har revidert Gunnar Holth Grusforretning AS sitt årsregnskap.

#### Årsregnskapet består av:

- Selskapsregnskapet, som består av balanse per 31. desember 2020, resultatregnskap og kontantstrømoppstilling for regnskapsåret avsluttet per denne datoen og noter, herunder et sammendrag av viktige regnskapsprinsipper, og
- Konsernregnskapet, som består av balanse per 31. desember 2020, resultatregnskap og kontantstrømoppstilling for regnskapsåret avsluttet per denne datoen og noter, herunder et sammendrag av viktige regnskapsprinsipper.

#### Etter vår mening:

- Er årsregnskapet avgitt i samsvar med lov og forskrifter
- Gir selskapsregnskapet et rettviseende bilde av den finansielle stillingen til Gunnar Holth Grusforretning AS per 31. desember 2020 og av selskapets resultater og kontantstrømmer for regnskapsåret som ble avsluttet per denne datoen i samsvar med regnskapslovens regler og god regnskapsskikk i Norge
- Gir konsernregnskapet et rettviseende bilde av den finansielle stillingen til konsernet Gunnar Holth Grusforretning AS per 31. desember 2020 og av konsernets resultater og kontantstrømmer for regnskapsåret som ble avsluttet per denne datoen i samsvar med regnskapslovens regler og god regnskapsskikk i Norge.

### Grunnlag for konklusjonen

---

Vi har gjennomført revisjonen i samsvar med lov, forskrift og god revisjonsskikk i Norge, herunder de internasjonale revisjonsstandardene International Standards on Auditing (ISA-ene). Våre oppgaver og plikter i henhold til disse standardene er beskrevet i Revisors oppgaver og plikter ved revisjon av årsregnskapet. Vi er uavhengige av selskapet slik det kreves i lov og forskrift, og har overholdt våre øvrige etiske forpliktelser i samsvar med disse kravene. Etter vår oppfatning er innhentet revisjonsbevis tilstrekkelig og hensiktsmessig som grunnlag for vår konklusjon.



## Annen informasjon

Ledelsen er ansvarlig for annen informasjon. Annen informasjon består av årsberetningen.

Vår uttalelse om revisjonen av årsregnskapet dekker ikke annen informasjon, og vi attesterer ikke den andre informasjonen.

I forbindelse med revisjonen av årsregnskapet er det vår oppgave å lese annen informasjon identifisert ovenfor med det formål å vurdere hvorvidt det foreligger vesentlig inkonsistens mellom annen informasjon og årsregnskapet, kunnskap vi har opparbeidet oss under revisjonen, eller hvorvidt den tilsynelatende inneholder vesentlig feilinformasjon.

Dersom vi, på bakgrunn av arbeidet vi har utført, konkluderer med at disse andre opplysningene inneholder vesentlig feilinformasjon, er vi pålagt å uttale oss om dette. Vi har ingenting å rapportere i så henseende.

## Styret og daglig leders ansvar for årsregnskapet

Styret og daglig leder (ledelsen) er ansvarlig for å utarbeide årsregnskapet i samsvar med lov og forskrifter, herunder for at det gir et rettviseende bilde i samsvar med regnskapslovens regler og god regnskapsskikk i Norge. Ledelsen er også ansvarlig for slik intern kontroll som den finner nødvendig for å kunne utarbeide et årsregnskap som ikke inneholder vesentlig feilinformasjon, verken som følge av misligheter eller utilsiktede feil.

Ved utarbeidelsen av årsregnskapet må ledelsen ta standpunkt til selskapets og konsernets evne til fortsatt drift og opplyse om forhold av betydning for fortsatt drift. Forutsetningen om fortsatt drift skal legges til grunn for årsregnskapet så lenge det ikke er sannsynlig at virksomheten vil bli avvirket.

## Revisors oppgaver og plikter ved revisjonen av årsregnskapet

Vårt mål er å oppnå betryggende sikkerhet for at årsregnskapet som helhet ikke inneholder vesentlig feilinformasjon, verken som følge av misligheter eller utilsiktede feil, og å avgi en revisjonsberetning som inneholder vår konklusjon. Betryggende sikkerhet er en høy grad av sikkerhet, men ingen garanti for at en revisjon utført i samsvar med lov, forskrift og god revisjonsskikk i Norge, herunder ISA-ene, alltid vil avdekke vesentlig feilinformasjon som eksisterer. Feilinformasjon kan oppstå som følge av misligheter eller utilsiktede feil. Feilinformasjon blir vurdert som vesentlig dersom den enkeltvis eller samlet med rimelighet kan forventes å påvirke økonomiske beslutninger som brukerne foretar basert på årsregnskapet.

For videre beskrivelse av revisors oppgaver og plikter vises det til:

<https://revisorforeningen.no/revisjonsberetninger>

## Uttalelse om andre lovmessige krav

### Konklusjon om årsberetningen

Basert på vår revisjon av årsregnskapet som beskrevet ovenfor, mener vi at opplysningene i årsberetningen om årsregnskapet, forutsetningen om fortsatt drift og forslaget til anvendelse av overskuddet er konsistente med årsregnskapet og i samsvar med lov og forskrifter.



Konklusjon om registrering og dokumentasjon

Basert på vår revisjon av årsregnskapet som beskrevet ovenfor, og kontrollhandlinger vi har funnet nødvendig i henhold til internasjonal standard for attestasjonsoppdrag (ISAE) 3000 «Attestasjonsoppdrag som ikke er revisjon eller forenklet revisorkontroll av historisk finansiell informasjon», mener vi at ledelsen har oppfylt sin plikt til å sørge for ordentlig og oversiktlig registrering og dokumentasjon av selskapets og konsernets regnskapsopplysninger i samsvar med lov og god bokføringskikk i Norge.

Kongsvinger, 26. mai 2021  
BDO AS

Rolf Udnes Glesne  
statsautorisert revisor



**Årsregnskap 2020**  
**GUNNAR HOLTH GRUSFORRETNING AS**



## Gunnar Holth Grusforretning AS

### Årsberetning 2020

Org.nr. 912 774 244

#### Morselskapet

##### **Virksomhetens art og hvor den finnes**

Selskapet arbeider innen bygg og anlegg, med salg av grus og steinmasser samt knusing av stein i fjellbrudd og morenegrustak.

Vi har 12 egne forekomster lokalisert i Viken og Innlandet, samt 1 eget uttak i Nordland. Videre arbeider vi med knusing for andre oppdragsgivere over hele landet. Produktene brukes innen bygg, anlegg, asfalt og betongproduksjon. Selskapet er datterselskap av Constructio AS.

##### **Fortsatt drift**

Forutsetningen for fortsatt drift er til stede og årsregnskapet for 2020 er satt opp under denne forutsetning. Årsregnskapet gir en rettvise oversikt over utviklingen og resultatet av selskapets virksomhet og dens stilling.

##### **Arbeidsmiljø**

Det har gjennom året vært et gjennomsnitt på 105 ansatte i selskapet, med et sykefravær på 3,7% (3,7% i 2019). Selskapet hadde to mindre skader med fravær i 2020, og 3 mindre uhell uten fravær med påfølgende medisinsk behandling. Det er styrets oppfatning at selskapets generelle arbeidsmiljø er godt og at selskapet har etablert gode HMS/KS rutiner.

##### **Likestilling**

I selskapet er det ansatt 99 menn og 6 kvinner. Styret består av 5 menn. Selskapet har hatt totalt 7 midlertidige ansatte, hvorav 1 var kvinne. Antall deltidsansatte har vært 8, hvorav 7 har vært kvinner. Totalt er det tatt ut 51 uker i foreldrepermisjon, alle av menn. Selskapets policy er at det ikke skal forekomme forskjellsbehandling grunnet kjønn, etnisitet, språk, religion og livssyn. Styret har ikke funnet det nødvendig å innføre spesielle tiltak på området.

##### **Forskning og utvikling**

Det har ikke vært aktiviteter knyttet til forskning og utvikling i løpet av regnskapsåret.

##### **Ytre miljø**

Virksomheten som vi driver skaper "sår" i naturen. Vi er pålagt å ha godkjent reguleringsplan samt driftsplan m.v. fra det offentlige, og disse planene gir uttrykk for hvordan terrenget i og rundt bruddene skal være når driften legges ned. Vi har lang erfaring med tilbakeføring av uttaksområder og er oss bevisst det samfunnsansvaret dette innebærer, tilbakeføring og etterbruk er en integrert del av vår daglige drift.

Vår virksomhet er basert på kunnskap, kvalitet og en moderne maskinpark. Vårt laboratorium arbeider kontinuerlig med kvalitetsutvikling med målsetning om å minske svinn og optimalisere bruken av grusressursen. Vi følger tett dieselbruk og Co2-utslipp med målsetning om å minske virksomhetens påvirkning på det ytre miljø, samtidig som våre mobile knuseenheter sørger for kortreist stein til store infrastrukturprosjekter over hele landet.

##### **Resultat, likviditet og finansiell stilling**

Selskapets omsetning faller fra 2019 til 2020 som følge av avslutning av flere store infrastrukturprosjekter. Lavere omsetning medfører at driftsresultatet synker fra 12% til 9,5%. Selskapet har valgt å nedskrive to aksjeposter noe som resulterer i negative finansposter i år mot positive finansposter i 2019. Totalt sett ender resultat før skatt for året på 8,7% mot 14,8% i fjor.



Selskapets kontantstrøm fra operasjonelle aktiviteter er god og benyttes i hovedsak til nedbetaling av kortsiktig gjeld. Styret anser selskapets likviditet for å være god.

Selskapet har god soliditet med en EK andel på 36,3 % per 31.12.2020.

Det fremlagte resultatregnskap og balanse med tilhørende noter gir en fyllestgjørende informasjon om driften og om selskapets stilling ved årsskiftet. Det har ikke inntrådt forhold etter regnskapsårets utgang som har betydning for bedømmelsen av selskapet eller selskapets stilling.

#### **Finansiell risiko/markedsrisiko/kredittrisiko**

Selskapet er eksponert for endringer i rentenivå da selskapets gjeld har flytende rente. Styret bedømmer selskapets finansielle risiko til å være moderat.

Selskapets markedsrisiko er i hovedsak begrenset til lokal etterspørsel etter bedriftens varer.

Det er historisk sett lite tap på fordringer da selskapet har lange og gode relasjoner til en stor andel av kundemassen. Risikoen for at motparten ikke har økonomisk evne til å oppfylle sine forpliktelser anses lav.

#### **Fremtidsutsikter**

Også i 2021 forventes aktivitetsnivået å være moderat i påvente av beslutninger og oppstart av større infrastrukturprosjekter.

#### **Disposisjon av årets resultat etter skatt**

Overskudd på kr 23 152 656,- foreslås disponert slik:

Avsatt til utbytte	694 581,-
Avsatt til konsernbidrag	22 458 075,-
Overført til annen EK	0,-
Sum overføringer	<u>23 152 656,-</u>

#### **Konsernet**

Konsernet består i tillegg til morselskapet av en aksjepost på 100 % i Gunnar Holth Kristiansund AS, BA Gjenvinning AS, Masse Gjenbruk Senteret AS og Solør Pukk AS, en aksjepost på 67% i Hellestad Sandtak AS (konsolidert inn med 100%), felleskontrollerte selskap og resultat i tilknyttede selskap.

Alle selskapene arbeider innen bygg og anlegg med knusing av stein i fjellbrudd og morenegrustak. Selskapene arbeider over hele landet og har pr. i dag ingen oppdrag i utlandet.

#### **Arbeidsmiljø**

Det er styrets bestemte oppfatning at arbeidsmiljøet og den generelle trivselen på arbeidsplassene er god. Det er 163 ansatte i konsernet, hvorav 8 er kvinner. Konsernet har i år et sykefravær på ca 3,7%. Utover to mindre skader i morselskapet, har det ikke vært noen personskader med påfølgende sykefravær i konsernets selskap i 2020.

#### **Ytre miljø**

Alle selskap i konsernet operer innenfor de reguleringer og standarder som er pålagt bransjen gjennom regulerings- og driftsplaner. Ressursutnyttelse og miljøpåvirkning står i sterkt fokus, og det arbeides kontinuerlig med forbedringstiltak i søken etter å minimere virksomhetenes fotavtrykk på det ytre miljø.

#### **Resultat/finansiell stilling/risiko**

Konsernets omsetning synker fra MNOK 767 til MNOK 572 i 2020 som følge av nedgang i omsetning i morselskapet, men også lavere omsetning hos datter- og tilknyttede selskap, driftsresultat faller fra MNOK 77 til MNOK 39. Generelt ser vi at det er en tidsforskyvning i beslutninger og påfølgende oppstart av særlig infrastrukturprosjekter



noe som påvirker aktivitetsnivået i hele konsernet.


Konsernets gjeld har flytende rente og konsernet er derfor eksponert for endringer i rentenivå. Konsernet handler kun i norske kroner og har således ingen valutarisiko. Egenkapitalandel per 31.12.2020 er på 25 % og styret bedømmer konsernets generelle finansielle risiko til å være moderat.

Konsernets markedsrisiko er i hovedsak begrenset til lokal etterspørsel etter bedriftens varer. Konsernets drift strekker seg fra Viken til Nordland og inkluderer både egne masseuttak og mobile knuseenheter.


Det er fremlagte resultatregnskap og balanse med tilhørende noter gir en fyllestgjørende informasjon om driften og om konsernets stilling ved årsskiftet.


Kongsvinger 26.05.2021


I styret for Gunnar Holth Grusforretning AS:

  
Tore Thørstensen  
(Styreleder)

  
Roy Holth  
(Dagligleder/styremedlem)

  
Fredrik Holth  
(Styremedlem)

  
Kristian Holth  
(Styremedlem)

  
Ivar Holth  
(Styremedlem)



**Resultatregnskap**  
**GUNNAR HOLTH GRUSFORRETNING AS**

<b>Driftsinntekter og driftskostnader</b>	<b>Note</b>	<b>2020</b>	<b>2019</b>
Salgsinntekt	3, 12	326 990 448	464 780 418
Annen driftsinntekt	12	18 928 887	14 538 907
<b>Sum driftsinntekter</b>		<b><u>345 919 335</u></b>	<b><u>479 319 324</u></b>
Varekostnad	5, 12	41 469 361	109 349 795
Lønnskostnad	4	84 791 334	96 064 514
Avskrivning av driftsmidler og immaterielle eiendeler	6	63 837 562	66 398 896
Annen driftskostnad	4	122 518 304	149 406 301
<b>Sum driftskostnader</b>		<b><u>312 616 560</u></b>	<b><u>421 219 507</u></b>
<b>Driftsresultat</b>		<b><u>33 302 775</u></b>	<b><u>58 099 818</u></b>
<b>Finansinntekter og finanskostnader</b>			
Inntekt på investering i datterselskap / tilknyttet selskap	12	13 503 843	21 471 880
Annen renteinntekt		198 707	402 594
Annen finansinntekt		11 115	12 989
Nedskrivning av finansielle eiendeler		12 061 555	1 998 063
Rentekostnad til foretak i samme konsern		313 116	1 257 664
Annen rentekostnad		14 848	93 174
Annen finanskostnad		4 708 434	5 209 404
<b>Resultat av finansposter</b>		<b><u>-3 384 289</u></b>	<b><u>13 329 158</u></b>
<b>Ordinært resultat før skattekostnad</b>		<b><u>29 918 487</u></b>	<b><u>71 428 975</u></b>
Skattekostnad på ordinært resultat	10	6 765 831	11 515 554
<b>Årsresultat</b>		<b><u>23 152 656</u></b>	<b><u>59 913 422</u></b>
<b>Overføringer</b>			
Avsatt til utbytte		694 581	1 253 876
Avsatt konsernbidrag		22 458 075	38 800 000
Avsatt til annen egenkapital		0	19 859 545
<b>Sum overføringer</b>	11	<b><u>23 152 656</u></b>	<b><u>59 913 422</u></b>



**Balanse**  
**GUNNAR HOLTH GRUSFORRETNING AS**

Eiendeler	Note	2020	2019
<b>Anleggsmidler</b>			
Utsatt skattefordel	10	911 285	0
<b>Sum immaterielle eiendeler</b>		<b>911 285</b>	<b>0</b>
<b>Varige driftsmidler</b>			
Tomter, bygninger o.a. fast eiendom	6, 8	16 059 250	13 803 983
Maskiner og anlegg	6, 8	166 569 336	182 139 757
Driftsløsøre, inventar o.a. utstyr	6, 8	239 506	61 354
<b>Sum varige driftsmidler</b>		<b>182 868 092</b>	<b>196 005 094</b>
<b>Finansielle anleggsmidler</b>			
Investeringer i datterselskap	2	71 391 849	71 391 849
Investeringer i tilknyttet selskap	2	38 942 554	50 933 554
Lån til tilknyttet selskap og felles kontrollert virksomhet	12	1 631 749	1 631 749
Andre langsiktige fordringer	8	20 933 647	34 864 100
<b>Sum finansielle anleggsmidler</b>		<b>132 899 799</b>	<b>158 821 252</b>
<b>Sum anleggsmidler</b>		<b>316 679 176</b>	<b>354 826 346</b>
<b>Omløpsmidler</b>			
<b>Varer</b>			
Lager av varer og annen beholdning	5, 8	32 516 165	30 516 540
<b>Sum varer</b>		<b>32 516 165</b>	<b>30 516 540</b>
<b>Fordringer</b>			
Kundefordringer	8, 12	37 890 721	35 837 251
Andre kortsiktige fordringer		10 238 108	7 269 970
Konsernfordringer	12	16 842 633	20 545 000
<b>Sum fordringer</b>		<b>64 971 463</b>	<b>63 652 221</b>
<b>Investeringer</b>			
<b>Bankinnskudd, kontanter o.l</b>			
Bankinnskudd, kontanter o.l.	7	3 931 670	3 361 136
<b>Sum bankinnskudd, kontanter o.l</b>		<b>3 931 670</b>	<b>3 361 136</b>
<b>Sum omløpsmidler</b>		<b>101 419 297</b>	<b>97 529 897</b>
<b>Sum eiendeler</b>		<b>418 098 474</b>	<b>452 356 243</b>




## Balanse


### GUNNAR HOLTH GRUSFORRETNING AS

Egenkapital og gjeld	Note	2020	2019
<b>Egenkapital</b>			
<i>Innskutt egenkapital</i>			
Aksjekapital	9, 11	30 000 600	30 000 600
Annen innskutt egenkapital	11	887 008	887 008
<b>Sum innskutt egenkapital</b>		<b>30 887 608</b>	<b>30 887 608</b>
<i>Opptjent egenkapital</i>			
Annen egenkapital	11	120 819 349	120 819 349
<b>Sum opptjent egenkapital</b>		<b>120 819 349</b>	<b>120 819 349</b>
<b>Sum egenkapital</b>		<b>151 706 957</b>	<b>151 706 957</b>
<b>Gjeld</b>			
<i>Avsetning for forpliktelser</i>			
Utsatt skatt	10	0	570 825
<b>Sum avsetning for forpliktelser</b>		<b>0</b>	<b>570 825</b>
<i>Annen langsiktig gjeld</i>			
Øvrig langsiktig gjeld	6	178 949 966	178 118 967
<b>Sum annen langsiktig gjeld</b>		<b>178 949 966</b>	<b>178 118 967</b>
<i>Kortsiktig gjeld</i>			
Leverandørgjeld	12	24 032 830	24 703 139
Betalbar skatt	10	507 567	634 020
Skyldig offentlige avgifter		10 822 699	7 978 610
Utbytte		694 581	1 253 876
Kortsiktig konserngjeld	12	35 183 518	69 876 379
Annen kortsiktig gjeld		16 200 356	17 513 471
<b>Sum kortsiktig gjeld</b>		<b>87 441 550</b>	<b>121 959 494</b>
<b>Sum gjeld</b>		<b>266 391 517</b>	<b>300 649 286</b>
<b>Sum egenkapital og gjeld</b>		<b>418 098 474</b>	<b>452 356 243</b>


Kongsvinger, 26.05.2021  
Styret i GUNNAR HOLTH GRUSFORRETNING AS

  
Roy Gunnar Holth  
Styremedlem/daglig leder

  
Tore Thorstensen  
Styrets leder

  
Ivar Holth  
Styremedlem

  
Fredrik Holth  
Styremedlem

  
Kristian Holth  
Styremedlem



## Gunnar Holth Grusforretning AS - Kontantstrøm

	2020	2019
Årets resultat før skatter	29 918 485	71 428 975
Betalte skatter	-634 020	-4 113 264
Tap/gevinst ved salg av anleggsmidler	-15 062 907	-7 638 129
Ordinære avskrivninger	63 837 562	66 398 896
Endring i varer, kunder og leverandører	-4 723 404	28 406 163
Endring i tidsavgrensingsposter	2 265 203	-11 504 462
Endring i tilknyttede foretak	12 061 555	0
<b>Netto kontantstrøm fra operasjonelle aktiviteter</b>	<b>87 662 474</b>	<b>142 978 179</b>
Investering i driftsmidler	-54 342 870	-79 430 610
Salg av varige driftsmidler (salgssum)	18 636 300	15 385 000
Endring i andre investeringer	19 421 453	5 343 474
Endring felleskontrollerte foretak		
<b>Netto kontantstrøm fra investeringsaktiviteter</b>	<b>-16 285 117</b>	<b>-58 702 136</b>
Opptak av ny kortsiktig gjeld	-18 078 737	-45 473 832
Opptak av ny langsiktig gjeld	830 999	15 448 310
Nedsatt egenkapital	0	0
Utbytte/konsernbidrag	-53 559 085	-54 746 986
Andre reguleringer	0	0
Overført minoritetsandeler	0	0
<b>Netto kontantstrøm fra finansieringsaktiviteter</b>	<b>-70 806 823</b>	<b>-84 772 508</b>
<b>Netto endring i likvider</b>	<b>570 534</b>	<b>-496 465</b>
Beholdning av likvider 1.1.	3 361 136	3 857 601
<b>Beholdning av likvider pr. 31.12.</b>	<b>3 931 670</b>	<b>3 361 136</b>



## Noter til regnskapet 2020

### Note 1 Regnskapsprinsipper

Årsregnskapet er satt opp i samsvar med regnskapsloven og god regnskapsskikk for øvrige foretak. Forutsetningen om fortsatt drift er lagt til grunn ved utarbeidelsen.

### Bruk av estimater

Utarbeidelse av regnskap i samsvar med regnskapsloven krever bruk av estimater. Videre krever anvendelse av selskapets regnskapsprinsipper at ledelsen må utøve skjønn. Områder som i stor grad inneholder slike skjønsmessige vurderinger, høy grad av kompleksitet, eller områder hvor forutsetninger og estimater er vesentlige for årsregnskapet, er beskrevet i notene.

### Salgsinntekter

Inntekter ved salg av varer og tjenester vurderes til virkelig verdi av vederlaget, netto etter fradrag for merverdiavgift, returer, rabatter og andre avslag.

Salg av varer inntektsføres når risiko og kontroll i all hovedsak er overført kjøperen. Med risiko menes eiendelens gevinst og tapspotensiale mens kontroll defineres som beslutnings og råderett. Erfaringstall anvendes for å estimere og regnskapsføre avsetninger for kvantumsrabatter og retur på salgstidspunktet.

Salg av tjenester inntektsføres etter hvert som de er levert. Leieinntekter inntektsføres lineært over leieperioden.

### Klassifisering og vurdering av balanseposter

Eiendeler bestemt til varig eie eller bruk er klassifisert som anleggsmidler. Anleggsmidler er vurdert til anskaffelseskost. Omløpsmidler og kortsiktig gjeld omfatter normalt poster som forfaller til betaling innen ett år etter balansedagen, samt poster som knytter seg til varekretsløpet. Omløpsmidler vurderes til laveste verdi av anskaffelseskost og antatt virkelig verdi. Fordringer klassifiseres som omløpsmidler hvis de skal tilbakebetales i løpet av ett år. For gjeld er analoge kriterier lagt til grunn. Første års avdrag på langsiktige fordringer og langsiktig gjeld klassifiseres likevel ikke som omløpsmiddel og kortsiktig gjeld. Enkelte poster er vurdert etter andre regler. Postene det gjelder vil være blant de postene som omhandles nedenfor.

### Varige driftsmidler

Varige driftsmidler balanseføres og avskrives lineært til restverdi over driftsmidlenes forventede utnyttbare levetid. Ved endring i avskrivningsplan fordeles virkningen over gjenværende avskrivningstid ("knekkpunktmetoden"). Vedlikehold av driftsmidler kostnadsføres løpende. Påkostninger eller forbedringer tillegges driftsmidlets kostpris og avskrives i takt med driftsmidlet. Skillet mellom vedlikehold og påkostning/forbedring regnes i forhold til driftsmidlets stand ved kjøp av driftsmidlet. Tomter avskrives ikke.

Leide (leasede) driftsmidler balanseføres som driftsmidler hvis leiekontrakten anses som finansiell. Utgifter til leie av øvrige driftsmidler kostnadsføres som operasjonell. Forskuddsbetalinger balanseføres som forskuddsbetalt kostnad, og fordeles over leieperioden.

### Nedskrivning av anleggsmidler

Ved indikasjon på at balanseført verdi av et anleggsmiddel er høyere enn virkelig verdi, foretas det test for verdifall. Testen foretas for det laveste nivå av anleggsmidler som har selvstendige kontantstrømmer. Hvis balanseført verdi er høyere enn både salgsverdi og gjenvinnbart beløp, foretas det nedskrivning til det høyeste av salgsverdi og gjenvinnbart beløp. Gjenvinnbart beløp er det høyeste av netto salgsverdi og bruksverdi. Bruksverdi er nåverdi av fremtidige kontantstrømmer knyttet til eiendelen. Tidligere nedskrivninger, med unntak for nedskrivning av goodwill, reverseres hvis grunnlaget for nedskrivningen ikke lenger er til stede.



## Noter til regnskapet 2020

### Investeringer i andre selskaper

Kostmetoden brukes som prinsipp for investeringer i andre selskaper. Kostprisen økes når midler tilføres ved kapitalutvidelse, eller når det gis konsernbidrag til datterselskap. Mottatte utdelinger resultatføres i utgangspunktet som inntekt. Utbytte/konsernbidrag fra datterselskap regnskapsføres det samme året som datterselskapet avsetter beløpet. Utbytte fra andre selskaper regnskapsføres som finansinntekt når utbyttet er vedtatt.

Investeringene blir nedskrevet til virkelig verdi dersom verdifallet ikke er forbigående

### Varer

Lager av innkjøpte varer er vurdert til det laveste av anskaffelseskost etter FIFO-prinsippet, og netto salgsverdi. Egentilvirkede ferdigvarer og varer under tilvirkning vurderes til variabel tilvirkningskost.

### Fordringer

Kundefordringer og andre fordringer er oppført i balansen til pålydende etter fradrag for avsetning til forventet tap. Avsetning for tap gjøres på grunnlag av individuelle vurderinger av de enkelte fordringene. I tillegg gjøres det for øvrige kundefordringer en uspesifisert avsetning for å dekke antatt tap.

### Skatt

Skattekostnaden i resultatregnskapet omfatter både periodens betalbare skatt og endring i utsatt skatt. Utsatt skatt beregnes med 22 % på grunnlag av de midlertidige forskjeller som eksisterer mellom regnskapsmessige og skattemessige verdier, samt eventuelt ligningsmessig underskudd til fremføring ved utgangen av regnskapsåret. Skatteøkende og skattereduserende midlertidige forskjeller som reverserer eller kan reversere i samme periode er utlignet og nettoført. Utsatt skatt på merverdier i forbindelse med oppkjøp av datterselskap blir ikke utlignet.

Oppføring av utsatt skattefordel på netto skattereduserende forskjeller som ikke er utlignet og underskudd til fremføring, er begrunnet med antatt fremtidig inntjening. Utsatt skattefordel som kan balanseføres og utsatt skatt er oppført netto i balansen.

Skatt på avgitt konsernbidrag som er ført som økt kostpris på aksjer i andre selskaper, og skatt på mottatt konsernbidrag som er ført direkte mot egenkapitalen, er ført direkte mot skatt i balansen (føringen skjer mot betalbar skatt hvis konsernbidraget har hatt virkning på betalbar skatt og mot utsatt skatt hvis konsernbidraget har hatt virkning på utsatt skatt).

### Valuta

Fordringer og gjeld i utenlandsk valuta vurderes etter kursen ved regnskapsårets slutt. Kursgevinster og kurstap knyttet til varesalg og varekjøp i utenlandsk valuta føres som salgsinntekter og varekostnad.

### Konsernkonto

Selskapet inngår i et konsernkontosystem i Danske Bank.

Dette innebærer at selskapene aksepterer at ethvert inntående på driftskonti

løpende vil bli avregnet mot ethvert trekk på øvrige driftskonti i konsernkontosystemet.

I regnskapet betraktes de enkelte selskapenes kortsiktige mellomværende med banken som konserninterne forhold.

Konsernets netto mellomværende med banken er bokført i regnskapet til konsernspissen.

### Kontantstrømpoppstilling

Kontantstrømpoppstillingen utarbeides etter den indirekte metoden. Kontanter og kontantekvivalenter omfatter kontanter, bankinnskudd og andre kortsiktige likvide plasseringer som umiddelbart og med uvesentlig kursrisiko kan konverteres til kjente kontantbeløp og med gjenværende løpetid mindre enn tre måneder fra anskaffelsesdato.



## Noter til regnskapet 2020

### Note 2 Investering i datterselskap, tilknyttet selskap og felleskontrollert virksomhet

Investeringene i datterselskap, tilknyttet selskap og felleskontrollert virksomhet regnskapsføres etter kostmetoden.

Selskap	Eier/stemmeandel	EK pr. 01.01	Årets resultat	EK pr. 31.12	Bokført verdi 31.12.
<b>Datterselskap</b>					
Gunnar Holth Kristiansund AS	100 %	9 231 055	-2 987 347	10 004 000	10 007 000
Ba Gjenvinning AS	100 %	4 681 840	739 008	4 720 847	28 200 242
Hellestad Sandtak AS	67 %	12 380 969	10 349 057	14 730 026	31 017 500
Solør Pukk AS	100 %	2 002 249	-78 093	1 924 155	2 167 107
<b>Sum:</b>					<b>71 391 849</b>
<b>Tilknyttet selskap</b>					
Elverum Grus og Transport AS	50 %	2 838 316	97 021	2 935 337	3 500 000
Nes Miljøpark AS	34 %	64 578 399	5 155 812	63 734 212	20 349 000
Hamar Pukk og Grus AS	50 %	23 212 193	5 867 432	23 079 624	1 000 000
Ivar Holth Transport AS	35,48 %	1 733 045	1 214 947	1 747 992	1 127 000
Kongsvinger Golfklubb AS	0 %	0	0	0	4 000
Åsland Pukkverk AS	50 %	12 226 962	-6 507 729	9 719 233	12 962 554
<b>Sum:</b>					<b>38 942 554</b>

Det er i 2020 foretatt nedskrivning på aksjene i Elverum Grus og Transport AS med kr 3 500 000 og Åsland Pukkverk AS med kr 5 000 000.

### Note 3 Salgsinntekter

Per virksomhetsområde	2020	2019
Leiekusing for andre, masseuttak	299 430 741	427 352 717
Div transportinnt., graving, utleid arb.kraft etc	27 559 707	37 427 700
<b>Andre inntekter, gevinster mv</b>	<b>18 928 887</b>	<b>14 538 907</b>
<b>Sum</b>	<b>345 919 335</b>	<b>479 319 324</b>



## Noter til regnskapet 2020

### Note 4 Lønnskostnader, antall ansatte, godtgjørelser, lån til ansatte mm

Lønnskostnader	2020	2019
Lønninger	71 484 726	78 902 988
Arbeidsgiveravgift	7 759 388	9 393 697
Pensjonskostnader	3 441 083	3 601 923
Diverse sosiale utgifter	2 106 137	4 165 906
<b>Sum</b>	<b>84 791 334</b>	<b>96 064 514</b>

Gjennomsnittlig antall årsverk sysselsatt i regnskapsåret	105	119
---	-----	-----

Ytelser til ledende personer	Daglig leder	Styret
Lønn	1 174 984	0
Pensjonsutgifter	19 078	0
Annen godtgjørelse	335 321	0
<b>Sum</b>	<b>1 529 383</b>	<b>0</b>

### OTP

Selskapet er pliktig til å ha tjenstepensjonsordning etter lov om obligatorisk tjenstepensjon. Selskapets pensjonsordninger tilfredsstiller kravene i denne lov.

### Revisor

Kostnadsført honorar til revisor for 2020 utgjør kr 269 500,- ekskl.mva.

Lovpålagt revisjon	167 500
Andre tjenester	102 000
<b>Sum honorar til revisor</b>	<b>269 500</b>

### Note 5 Varer

	2020	2019
Ferdigvarer og halvfabrikata	7 029 492	4 714 464
Egentilvirkede ferdigvarer	25 486 673	25 802 076
<b>Sum</b>	<b>32 516 165</b>	<b>30 516 540</b>

Varelageret er vurdert til direkte tilvirkningskost som tidligere.



## Noter til regnskapet 2020

### Note 6 Varige driftsmidler

	Goodwill	Drifts- midler	Maskiner og anlegg	Tomter, bygg mv	Totalt
Anskaffelseskost 01.01	3 523 010	1 107 137	397 788 497	40 671 557	443 090 201
Tilgang	0	245 410	54 254 942	4 224 268	58 724 620
Avgang	0	0	-43 217 751	0	-43 217 751
<b>Anskaffelseskost 31.12</b>	<b>3 523 010</b>	<b>1 352 547</b>	<b>408 825 688</b>	<b>44 895 825</b>	<b>458 597 070</b>
Akk. av- /nedskrivninger 31.12	-3 523 010	-1 113 041	-242 256 352	-28 836 575	-275 728 978
<b>Balanseført verdi 31.12</b>	<b>0</b>	<b>239 506</b>	<b>166 569 336</b>	<b>16 059 250</b>	<b>182 868 092</b>
Årets avskrivninger	0	67 257	61 801 304	1 969 001	63 837 562
hvorav avskrivning på leasingkontrakter utgjør :			56 255 079		
Avskrivningsplan	Lineær	Lineær	Lineær	Lineær	
Økonomisk levetid	5 år	5-10 år	5-10 år	0-10 år	
Bokført verdi på leasingkontrakter som inngår i Maskiner og anlegg pr 31.12:			156 234 804		
Bokført leasinggjeld pr 31.12:			178 933 966		

### Note 7 Bankinnskudd

	2020	2019
Bundne skattetrekkmidler	3 180 659	3 073 410

Selskapet inngår i et konsernkontosystem i Danske Bank med total trekkramme på kr 100 000 000.  
Per 31.12. hadde selskapet et trekk på konsernkreditten på kr -4 517 856.



## Noter til regnskapet 2020

### Note 8 Fordringer, gjeld, pantstillelser og garantier m.v

	2020	2019
<b>Fordringer med forfall senere enn ett år</b>		
Fordring på samarbeidende og tilknyttede selskaper	1 631 749	1 631 749
Øvrige fordringer*	19 772 860	33 329 130
<b>Langsiktig gjeld med forfall senere enn fem år</b>		
Leasinggjeld	7 231 696	528 155
<b>Gjeld som er sikret ved pant o.l.</b>	<b>2020</b>	<b>2019</b>
<b>Balansført verdi av pantsatte eiendeler</b>	<b>2020</b>	<b>2019</b>
Maskiner og anlegg	10 334 532	13 723 207
Driftsløsøre, inventar og utstyr	239 506	61 354
Lager av varer og annen beholdning	32 516 165	30 516 540
Kundefordringer	38 040 721	36 487 251
<b>Sum</b>	<b>81 130 924</b>	<b>80 788 353</b>

Gunnar Holth Grusforretning AS deltar i et konsernkontosystem som er sikret med panterett pålydende MNOK 120 i varelager og MNOK 120 i fordringer. Sikkerhetene er krysspantsatt slik at hvert selskap også hefter for forpliktelser hos de andre selskapene som deltar i systemet.

\*Gjelder utestående oppgjør på salg av aksjer i Averøy Eiendom AS. Oppgjøret er fordelt over en periode fra salg av aksjene i 2012 til 2021. Fordringen er bokført basert på netto nåverdiregning av fremtidig estimerte oppgjør.  
I regnskapet for 2020 er verdiendringen resultatført med kr 198 737. Øvrig endring på saldo er mottatt nedbetaling.

Selskapet har fem leasingkontrakter med løpetid etter 2025. Bokført restgjeld på disse kontraktene var ved utgangen av regnskapsåret kr 32 777 528,-. Foruten disse har selskapet ingen annen gjeld som forfaller mer enn 5 år etter regnskapsårets slutt.

Selskapet har stilt som kausjonist for MNOK 2,5 i forbindelse med finansiering av Kongsvinger Golfanlegg AS.



## Noter til regnskapet 2020

### Note 9 Antall aksjer, aksjeeiere m.m

Aksjekapital	Antall	Pålydende	Balanseført
Ordinære aksjer	71 430	420	30 000 600

### Aksjekapitalen eies av følgende aksjonærer:

Aksjonærer:	Antall aksjer	Eierandel
Constructio AS	69 288	97 %
Tofialto AS	1 071	1,5 %
Volve AS	1 071	1,5 %
Sum	71 430	100 %

Selskapet har en aksjeklasse og alle aksjer har lik stemmerett.

Constructio AS eies av Roy Gunnar Holth (daglig leder og styremedlem), Fredrik Holth (styremedlem) og Kristian Holth (styremedlem).



## Noter til regnskapet 2020

### Note 10 Skatt

Årets skattekostnad	2020	2019
Resultatført skatt på ordinært resultat:		
Betalbar skatt	8 247 941	12 141 166
Endring i utsatt skatt	-1 482 110	-625 612
<b>Skattekostnad ordinært resultat</b>	<b>6 765 831</b>	<b>11 515 554</b>
Skattepliktig inntekt:		
Ordinært resultat før skatt	29 918 487	71 428 975
Permanente forskjeller	916 440	-19 189 048
Endring i midlertidige forskjeller	6 655 714	2 947 192
Avgitt konsernbidrag	-35 183 518	-52 305 209
<b>Skattepliktig inntekt</b>	<b>2 307 123</b>	<b>2 881 911</b>
Betalbar skatt i balansen:		
Betalbar skatt på årets resultat	7 856 843	12 141 166
Betalbar skatt på avgitt konsernbidrag	-7 740 374	-11 507 146
Betalbar skatt på mottatt konsernbidrag	391 098	0
<b>Sum betalbar skatt i balansen</b>	<b>507 567</b>	<b>634 020</b>

Skatteeffekten av midlertidige forskjeller som har gitt opphav til utsatt skatt og utsatte skattefordeler, spesifisert på typer av midlertidige forskjeller

	2020	2019	Endring
Varige driftsmidler	19 706 776	12 411 951	-7 294 825
Fordringer	-22 707	-586 971	-564 264
Balanseførte leieavtaler	-22 699 162	-9 670 417	13 028 745
Gevinst - og tapskonto	37 557	46 947	9 390
Avsetninger mv	-1 476 668	0	1 476 668
<b>Sum</b>	<b>-4 454 204</b>	<b>2 201 510</b>	<b>6 655 714</b>
Inntektsført avsatt utbytte	312 000	393 150	81 150
<b>Grunnlag for utsatt skattefordel / skatt</b>	<b>-4 142 204</b>	<b>2 594 660</b>	<b>6 736 864</b>
<b>Utsatt skattefordel / skatt (22 %)</b>	<b>-911 285</b>	<b>570 825</b>	<b>1 482 110</b>



## Noter til regnskapet 2020

### Note 11 Egenkapital

	Aksjekapital	Innskutt egenkapital	Annen egenkapital	Sum egenkapital
Pr. 01.01	30 000 600	887 008	120 819 349	151 706 957
Foreslått utbytte			-694 580	-694 580
Avgitt konsernbidrag			-22 458 075	-22 458 075
Årets resultat			23 152 656	23 152 656
Pr 31.12	30 000 600	887 008	120 819 350	151 706 958

### Note 12 Mellomværende med selskap i samme konsern

Fordringer	2020	2019
Langsiktige fordringer	1 631 749	1 631 749
Kundefordringer	5 454 092	7 726 376
Krav på utbytte og konsernbidrag	12 324 777	20 545 000
Kassekreditt konsernkonto	4 517 856	0
<b>Sum fordringer</b>	<b>23 928 474</b>	<b>29 903 125</b>

Gjeld	2020	2019
Leverandørgjeld	164 460	1 311 912
Kassekreditt konsernkonto	0	17 571 170
Skyldig utbytte/konsernbidrag	35 183 518	52 305 209
<b>Sum gjeld</b>	<b>35 347 978</b>	<b>71 188 291</b>

Transaksjoner med nærstående	2020	2019
Salg av varer og tjenester til datterselskap og tilknyttede selskap:	56 201 719	98 073 135
Kjøp av varer og tjenester fra datterselskap og tilknyttede selskap:	18 616 104	33 344 211
<b>Sum transaksjoner</b>	<b>74 817 823</b>	<b>131 417 346</b>

Som nærstående regnes datter- og tilknyttede selskap med 50% eller større eierandel.  
Alle transaksjoner med nærstående parter er foretatt som del av den ordinære virksomheten og til armlengdes priser.



## Gunnar Holth Grusforretning AS, Konsernregnskap for 2020


Resultatregnskap	Noter	2020	2019
Salgsinntekter	3	536 502 096	742 095 292
Andre driftsinntekter	3	35 238 642	24 652 727
<b>Sum driftsinntekter</b>		<b>571 740 738</b>	<b>766 748 019</b>
Varekostnader		-124 976 998	-215 880 614
Lønnskostnader m.m.	4	-130 707 005	-150 644 703
Ordinære avskrivninger, nedskrivninger	7	-86 547 317	-90 221 919
Andre driftskostnader	4	-190 109 251	-232 575 077
<b>Sum driftskostnader</b>		<b>-532 340 571</b>	<b>-689 322 313</b>
<b>Driftsresultat</b>		<b>39 400 167</b>	<b>77 425 706</b>
Finansinntekter og -kostnader			
Resultat tilknyttede selskaper		425 231	422 743
Inntekt på investering i datter selskap		0	0
Inntekt på investering i tilknyttet selskap		2 465 760	926 880
Renteinntekter		593 704	938 480
Andre finansinntekter		22 066	33 933
Nedskrivning av andre finansielle anleggsmidler		198 737	0
Rentekostnader		-2 037 662	-3 195 262
Andre finanskostnader		-4 723 688	-5 395 496
<b>Resultat av finansposter</b>		<b>-3 055 852</b>	<b>-6 268 722</b>
<b>Ordinært resultat før skattekostnad</b>		<b>36 344 315</b>	<b>71 156 984</b>
Skattekostnad på ordinært resultat	11	-10 764 827	-16 748 507
<b>Årets resultat før minoritetsinteresser</b>		<b>25 579 488</b>	<b>54 408 476</b>
Minoritetenes andel av årets overskudd		2 659 409	3 146 235
Årsoverskudd majoritetsinteresser		22 920 080	51 262 241
<b>Overføringer</b>			
Avsatt til fond for vurderingsforskjeller			
Avsatt utbytte		4 534 580	4 563 876
Avsatt konsernbidrag		22 458 075	38 800 000
Overført til annen egenkapital		-1 413 167	11 044 600
<b>Sum overføringer</b>		<b>25 579 488</b>	<b>54 408 476</b>




Balance 31.12	Noter	2020	2019
<b>Eiendeler</b>			
<b>ANLEGGSMIDLER</b>			
Utsatt skattefordel	11	3 938 014	3 909 007
Goodwill		9 946 311	15 513 145
Tomter og bygninger	7	40 012 239	40 036 971
Maskiner og anlegg	7	207 928 714	224 898 490
Driftsløsøre, inventar o.l.	7	1 497 218	1 493 751
<b>Sum</b>		<b>249 438 170</b>	<b>266 429 211</b>
Investeringer i datterselskap	2	0	0
Investeringer i tilknyttet selskap	2	21 214 797	26 450 566
Lån til tilknyttet selskap og felles kontrollert	9	0	0
Investeringer i aksjer og andeler		25 000	25 000
Fordringer selskap i samme konsern			
Andre fordringer		23 786 200	36 942 638
<b>Sum finansielle anleggsmidler</b>		<b>45 025 997</b>	<b>63 418 204</b>
<b>Sum anleggsmidler</b>		<b>308 348 493</b>	<b>349 269 567</b>
<b>OMLØPSMIDLER</b>			
Varelager	6	71 693 663	64 175 566
Kundefordringer		52 431 304	69 960 415
Andre fordringer		18 370 854	17 632 744
<b>Sum fordringer</b>		<b>70 802 157</b>	<b>87 593 159</b>
Bankinnskudd, kontanter o.l.	8	18 880 625	11 411 344
<b>Sum omløpsmidler</b>		<b>161 376 445</b>	<b>163 180 069</b>
<b>SUM EIENDELER</b>		<b>469 724 940</b>	<b>512 449 637</b>



Balanse 31.12	Noter	2020	2019
<b>Egenkapital og gjeld</b>			
<b>EGENKAPITAL</b>			
Aksjekapital	10	30 000 600	30 000 600
Annen innskutt egenkapital	12	887 008	887 008
<b>Sum innskutt egenkapital</b>		<b>30 887 608</b>	<b>30 887 608</b>
Fond for vurderingsforskjeller	12		
Annen egenkapital	12	79 633 349	80 018 243
<b>Sum opptjent egenkapital</b>		<b>79 633 349</b>	<b>80 018 243</b>
<b>Sum egenkapital</b>		<b>110 520 957</b>	<b>110 905 851</b>
Minoritetsinteresser	12	4 838 969	3 093 432
<b>Sum egenkapital inkl. minoritetsinteresser</b>		<b>115 359 926</b>	<b>113 999 284</b>
<b>GJELD</b>			
Pensjonsforpliktelser	5	0	0
Utsatt skatt	11	0	0
Annen langsiktig gjeld			
Gjeld til kredittinstitusjoner	9	0	0
Øvrig langsiktig gjeld	9	210 834 376	209 738 946
<b>Sum langsiktig gjeld</b>		<b>210 834 376</b>	<b>209 738 946</b>
Leverandørgjeld		43 469 432	50 013 711
Betalbar skatt		5 012 107	8 344 998
Skyldige offentlige avgifter		18 147 574	14 840 730
Gjeld til selskap i samme konsern	9	10 815 568	19 570 686
Gjeld til kredittinstitusjoner	9	7 467 060	10 527 142
Utbytte/Konsernbidrag		33 326 984	54 307 466
Annen kortsiktig gjeld		25 291 907	31 106 671
<b>Sum kortsiktig gjeld</b>		<b>143 530 630</b>	<b>188 711 403</b>
<b>Sum gjeld</b>		<b>354 365 006</b>	<b>398 450 349</b>
<b>SUM EGENKAPITAL OG GJELD</b>		<b>469 724 940</b>	<b>512 449 637</b>

  
Ivar Holth  
Styremedlem

  
Fredrik Holth  
Styremedlem

  
Kristian Holth  
Styremedlem

Kongsvinger 26.mai 2021

  
Tore Thorstensen  
Styreleder

  
Roy Gunnar Holth  
Styremedlem



## Gunnar Holth Grusforretning Konsern - Kontantstrøm

	2020	2019
Årets resultat før skatter	36 344 315	71 156 984
Betalte skatter	-8 344 998	-7 723 437
Tap/gevinst ved salg av anleggsmidler	-23 610 707	-12 431 659
Ordinære avskrivninger	86 547 317	90 221 919
Endring i varer, kunder og leverandører	6 288 011	44 509 973
Endring i tidsavgrensningsposter	-3 735 907	-13 326 944
Endring i tilknyttede foretak	-425 231	-422 743
<b>Netto kontantstrøm fra operasjonelle aktiviteter</b>	<b>93 062 800</b>	<b>171 984 094</b>
Investering i driftsmidler	-63 237 155	-99 299 259
Salg av varige driftsmidler (salgssum)	29 210 812	24 101 545
Endring i andre investeringer	9 587 170	-3 404 642
Endring felleskontrollerte foretak		
<b>Netto kontantstrøm fra investeringsaktiviteter</b>	<b>-24 439 173</b>	<b>-78 602 355</b>
Opptak av ny kortsiktig gjeld	-11 815 200	-53 858 657
Opptak av ny langsiktig gjeld	-1 817 386	16 240 728
Nedsatt egenkapital	0	0
Utbytte/konsernbidrag	-54 307 466	-57 486 903
Andre reguleringer	6 785 705	1 066 844
Overført minoritetsandeler	0	0
<b>Netto kontantstrøm fra finansieringsaktiviteter</b>	<b>-61 154 347</b>	<b>-94 037 989</b>
<b>Netto endring i likvider</b>	<b>7 469 281</b>	<b>-656 251</b>
Beholdning av likvider 1.1.	11 411 344	12 067 595
<b>Beholdning av likvider pr. 31.12.</b>	<b>18 880 625</b>	<b>11 411 344</b>



## GUNNAR HOLTH GRUSFORRETNING AS KONSERN

### Noter til konsernregnskap for 2020

#### Nota 0 Konsern

Konsernet er et underkonsern i konsern.

Konsernet inngår også i totalkonsernet satt opp for Constructio AS med datter- og felleskontrollerte selskap.

Konsernet består av Gunnar Holth Grusforretning AS, (morselskap), datter- og felleskontrollerte selskap.

Gunnar Holth Grusforretning AS eier 100% i Gunnar Holth Kristiansund AS.

Gunnar Holth Grusforretning AS eier 100% i BA Gjenvinning AS.

BA Gjenvinning AS eier 100% av aksjene i Masse Gjenbruks Senteret AS.

Gunnar Holth Grusforretning AS kjøpte i april 2018 67% av aksjene i Hellestad Sandtak AS. Hellestad Sandtak AS eier 100% av aksjene i Notodden Betong AS og Kviteseid Betong AS. I 2020 kjøpte Hellestad Sandtak 100% av aksjene i Herremo Pukk AS, samt 70% av aksjene i Notodden Pukk AS.

Gunnar Holth Grusforretning AS kjøpte i november 2019 resterende 50% av aksjene i Solør Pukk AS, etter dette eies 100% av aksjene i Solør Pukk AS. Selskapet er innarbeidet etter bruttomethoden med 50% eierandel i hele 2019, i 2020 er Solør Pukk AS konsolidert inn 100%.

Disse selskapene er i konsernregnskapene innarbeidet som datterselskap.

Konsolideringsforskjeller i tilkommet nye selskap er oppført som goodwill som avskrives over 5 år.

Minoritetsinteresser er relatert til datterselskap i felleskontrollert virksomhet Hamar Pukk og Grus AS og Hellestad Sandtak AS.

#### Nota 1 Regnskapsprinsipper og virkning av prinsippendringer

Årsregnskapet er satt opp i samsvar med regnskapsloven og god regnskapsskikk.

Det er ikke foretatt endring av regnskapsprinsipper i 2019.

Verdsettelsesprinsippene fremgår av den enkelte note.

#### Salgsinntekter

Konsernets inntekter bokføres etter hvert som varer og tjenester er levert.

#### Klassifisering og vurdering av balanseposter

Omløpsmidler og kortsiktig gjeld omfatter poster som forfaller til betaling innen ett år etter balansedagen, samt poster knyttet til varekretsløpet. Øvrige poster er klassifisert som anleggsmiddel/langsiktig gjeld.

Omløpsmidler vurderes til laveste av anskaffelseskost og virkelig verdi.

Kortsiktig gjeld balanseføres til nominelt beløp på etableringstidpunktet.

Anleggsmidler vurderes til anskaffelseskost, men nedskrives til virkelig verdi dersom verdifallet ikke forventes å være forbigående.

#### Fordringer

Kundefordringer og andre fordringer er oppført i balanse til pålydende etter fradrag for avsetning til forventet tap. Avsetning til tap gjøres på grunnlag av individuelle vurdering av de enkelte fordringene.

#### Varebeholdninger

Lager er verdsett til laveste av anskaffelseskost og virkelig verdi.

#### Varige driftsmidler

Varige driftsmidler balanseføres og avskrives over driftsmidlets levetid. Direkte vedlikehold av driftsmidlet kostandsføres fortløpende, mens påkostninger eller forbedringer tillegges driftsmidlets kostpris og avskrives i takt med driftsmidlet.



## Leasing

Leieavtaler der selskapet har overtatt den vesentlige risikoen og fordelene forbundet med driftsmidlet er behandlet som finansiell leasing. Driftsmidlet vises i disse tilfellene som et anleggsmiddel i balansen. Motposten er langsiktig gjeld. Andre leieavtaler behandles som operasjonell leie, hvor leien kostnadsføres løpende over leieperioden.

## Skatt

Skattekostnaden i resultatregnskapet omfatter både periodens betalbare skatt og endring i utsatt skatt. Utsatt skatt er beregnet med 22 % på grunnlag av de midlertidige forskjeller som eksisterer mellom regnskapsmessige og skattemessige verdier, samt ligningsmessig underskudd til fremføring ved utgangen av regnskapsåret. Skatteøkende og skattereduserende midlertidige forskjeller som reverserer eller kan reversere i samme periode er utlignet og nettoført.

## Konsernkonto

Konsernet har et konsernkontosystem i Danske Bank.

Dette innebærer at selskapene aksepterer at ethvert innestående på driftskonti løpende vil bli avregnet mot ethvert trekk på øvrige driftskonti i konsernkontosystemet.

I regnskapet betraktes de enkelte selskapenes kortsiktige mellomværende med banken som konserninterne forhold. Konsernets netto mellomværende med banken er bokført i regnskapet til konsernspissen.

## Note 2 Felles kontrollert virksomhet (FKV) og tilknyttede selskap mv.

Gunnar Holth Grusforretning AS eier 50% i konsernet Hamar Pukk og Grus AS. Konsernets andel er innarbeidet etter bruttometoden dvs at 50% av inntekter og kostnader samt eiendeler og gjeld er innarbeidet i konsernregnskapet. Hamar Pukk og Grus konsernets resultat i 2020 er kr 6.000.145,- og bokført egenkapital pr 31.12.2020 er kr 28.519.429,-.

Gunnar Holth Grusforretning AS eier 50% av aksjene i konsernet Åsland Pukkverk AS.

Konsernets andel er innarbeidet etter bruttometoden. Konsernets resultat i 2020 er kr. -5.297.056,- og egenkapital per 31.12.2020 er kr 9.526.148,-.

Gunnar Holth Grusforretning AS eier 35,48% i Ivar Holth Transport AS. Aksjepostens kostpris er kr 1.127.000,-.

Selskapets resultat i 2020 er kr 1.214.947,- og bokført egenkapital pr 31.12.2020 er kr 1.747.992.

Andel av årets resultat er innarbeidet etter egenkapitalmetoden.

Gunnar Holth Grusforretning AS eier 50% av aksjene i Elverum Grus & Transport AS.

Selskapets andel er innarbeidet etter bruttometoden. Selskapets resultat i 2020 er kr. 97.021,-

og selskapets egenkapital per 31.12.2020 er kr 2.935.337,-.

Gunnar Holth Grusforretning AS eier 34% av aksjene i Nes Miljøpark AS.

Selskapets resultat i 2020 er kr 5.155.812,- og bokført egenkapital pr 31.12.2020 er kr 63.734.212,-.

Andel av årets resultat er innarbeidet etter egenkapitalmetoden.



### Note 3 Omsetning fordelt på virksomhetsområder.

Omsetningen fordeler seg således:

	2020	2019
Leieknusing for andre, masseuttak	433 551 905	621 691 718
Div transportinnt., graving, utleid arb.kraft etc	108 567 583	125 682 244
Andre inntekter, gevinster mv	29 621 250	19 374 057
Samlet omsetning	<b>571 740 738</b>	<b>766 748 019</b>

### Note 4 Ansatte, godtgjørelser, lån til ansatte m.v.

Lønnskostnader består av følgende poster:

	2020	2019
Lønninger	109 123 513	121 922 455
Arbeidsgiveravgift	13 052 057	15 784 966
Pensjonskostnader	4 797 378	5 445 018
Diverse sosiale utgifter	3 734 057	7 492 264
Sum lønnskostnader	<b>130 707 005</b>	<b>150 644 703</b>
Antall årsverk	163	188

### Godtgjørelser i konsernet

Lønn (samlet for daglige ledere)  
Annen godtgjørelse

	Daglig leder	Styrene
Lønn (samlet for daglige ledere)	7 010 095	0
Annen godtgjørelse	918 796	

### Revisor

Kostnadsført revisjonshonorar i konsernet for 2020 utgjør totalt kr 713.763,-.  
I tillegg kommer andre tjenester med med kr 333.726,-.

### Note 5 Pensjonsforpliktelser

Det er inngått avtaler om obligatorisk tjenestepensjon for de selskaper som har ansatte.

### Note 6 Varer

	2020	2019
Ferdigvarer og halvfabrikata	71 693 663	64 175 566
Varer i arbeid		
Sum	<b>71 693 663</b>	<b>64 175 566</b>

Varelageret er vurdert til laveste av direkte tilvirkningskost og virkelig verdi som tidligere.



## Note 7 Varige driftsmidler

	Goodwill	Driftsmidler	Maskiner/anlegg	Tomter, bygg mv	Sum
Anskaffelseskost 01.01.20	63 767 186	17 953 799	515 383 312	113 024 143	710 128 439
Tilgang 2020	0	844 232	63 463 017	9 352 812	73 660 061
Tilkommet ved oppkjøp 2020	3 307 848	573 144	9 730 878	248 286	13 860 156
Avgang 2020	0	-1 224 000	-60 654 962	0	-61 878 962
Anskaffelseskost 31.12.20	67 075 034	18 147 175	527 922 244	122 625 241	735 769 694
Akkumulerte avskrivninger 31.12.20	-57 128 723	-16 649 958	-319 993 529	-82 613 004	-476 385 215
Bokført verdi pr. 31.12.2020	9 946 311	1 497 218	207 928 714	40 012 239	259 384 481
Bokført verdi leasingkontrakter			173 629 598		173 629 598
Leasingkontraktene løper fra 3-7 år og avskrives med 15-20% pr år,					
Årets avskrivninger	8 874 682	838 473	72 339 488	4 494 674	86 547 317
hvorav avskrivning på leasingkontrakter			61 199 139		
Økonomisk levetid	5 år	5-10 år	5-30 år	10-20 år	
Avskrivningsplan		Lineær	Lineær	Lineær	

Videreført goodwill er tilknyttet aksjer i BA Gjenvinning AS, Masse Gjenbrukssenteret AS og Hellestad Sandtak AS.

## Note 8 Bundne midler

I posten inngår bundne skattetrekkmidler med kr 5.108.977,-.

Selskapet inngår i et konsernkontosystem i Danske Bank med total trekkramme på kr 100.000.000,-. Per 31.12.2020 hadde GHG konsernet trukket kr 10.815.568 på konsernkreditte.

## Note 9 Fordringer, langsiktig gjeld / pantstillelser og garantier

Fordringer som forfaller mer enn et år etter regnskapsårets slutt:	2020	2019
Fordring på samarbeidende og tilknyttede selskaper	1 631 749	1 670 916
Fordring på Averøy Eiendom AS	19 772 860	33 329 130
<b>Gjeld som forfaller mer enn fem år etter regnskapsårets slutt</b>		
Gjeld til kredittinstitusjoner	1 676 838	0

Gunnar Holth Grusforretning AS har fem leasingkontrakter med løpetid etter 2025. Bokført restgjeld på disse kontraktene var ved utgangen av regnskapsåret kr. 32.777.528.



<b>Pantstillelser og lignende</b>	<b>Gjeld sikret ved pant</b>	<b>Elendeler stillet som sikkerhet</b>	<b>Balanseført verdi pant</b>
L.s.gjeld til kredittinstitusjoner	11 215 504	Fordringer	53 595 711
Kassekreditt konsern	14 815 568	Leasinggjenstander	173 629 598
Øvrig kassekreditt	7 467 060	Varelager	71 599 197
Leasingkontrakter	187 767 909	Driftsløsøre/maskiner	35 796 334
		Tomter, bygninger, annen fast eiendom	8 134 966
		Aksjer	9 560 000

Deltakelse i et konsernkontosystem er sikret med panterett pålydende MNOK 120 i varelager og MNOK 120 i fordringer. Sikkerhetene er krysspantsett slik at hvert selskap også hefter for forpliktelser hos de andre selskapene som deltar i systemet.

Selskapet har stilt som kausjonist for MNOK 2,5 i forbindelse med finansiering av Kongsvinger Golfanlegg AS.

Tar utviklingn 4 AS har stilt garanti på vegne av NMK Follo AS på til sammen kr 7.000.000 ovenfor Ski Kommune. Sparebank 1 Østlandet er garantidebitor.

	<b>2020</b>	<b>2019</b>
Usikret gjeld til aksjonærene	0	0



## Note 10 Antall aksjer, aksjeeiere m.v.

Selskapets aksjekapital består av 71.430 aksjer, pålydende kr 420,- pr aksje, totalt kr 30.000.600,-.

Selskapets aksjonærer er:	Eierandel
Constructio AS	97,50 %
Tofialto AS	1,50 %
Volve AS	1,50 %

## Note 11 Skattekostnad

Årets skattekostnad består av:

Betalbar skatt iflg resultatregnskapet	5 012 107
Endring utsatt skatt	-29 007
Skatt på avgitt konsernbidrag	6 334 328
Skatteeffekt øvrige endringer	-552 602
<b>Netto skattekostnad</b>	<b>10 764 827</b>

Utsatt skatt beregnes på grunnlag av midlertidige forskjeller mellom regnskaps- og skattemessige verdier:

	31.12.2019	31.12.2020	Endring
Knyttet til omløpsmidler	-15 025 969	-482 762	14 543 207
Knyttet til anleggsmidler	17 613 142	25 447 486	7 834 344
Gevinst- og tapskonto	-1 376 242	-913 534	462 708
Andre skatteøkende forskjeller	-	-	-
Regnskapsmessige avsetninger	-8 751 675	-19 755 824	-11 004 149
Leasingkontrakter	-10 201 508	-12 630 362	-2 428 854
Pensjonsforpliktelse	-	-	-
3% skatt på utbytte	393 150	312 000	-81 150
Differanse endring konsernsammensetning	-	-	-
<b>Netto grunnlag for utsatt skatt</b>	<b>-17 349 102</b>	<b>-8 022 996</b>	<b>9 326 106</b>
Underskudd til fremføring	-952 295	-17 705 835	-
Forskjeller som ikke inngår i grunnlag utsatt skatt / skattefordel	533 181	7 828 767	-
Skatteeffekt av tilb.ført.nedskrivning fin.anl.	-	-	-
<b>Grunnlag utsatt skatt</b>	<b>-17 768 216</b>	<b>-17 900 064</b>	<b>-131 848</b>
Utsatt skatt	-3 909 007	-3 938 014	-29 007
<b>Utsatt skatt/skattefordel i konsernregnskapet</b>	<b>-3 909 007</b>	<b>-3 938 014</b>	<b>-29 007</b>

## Note 12 Egenkapital

	Annen innnsk.		Annen		Sum
	Aksjekapital	egenkapital	egenkapital	Minoritetsintr.	egenkapital
Egenkapital 01.01.2020	30 000 600	887 008	80 018 243	3 093 432	113 999 284
Tilført fra årets resultat	-	-	22 920 080	2 659 409	25 579 488
Utbytte og konsernbidrag	-	-	-23 152 655	-3 840 000	-26 992 655
Egenkapital tilført ved oppkjøp	-	-	-152 319	2 955 030	2 802 711
Andre differanser	-	-	-	-28 902	-28 902
<b>Egenkapital 31.12.2020</b>	<b>30 000 600</b>	<b>887 008</b>	<b>79 633 349</b>	<b>4 838 969</b>	<b>115 359 926</b>

Minoritetsinteressene utgjør for konsernet 33 % i Rudshøgda Pukkverk AS, 33 % i Hellestad Sandtak og 30% i Notodden Pukk.

## Note 13 Finansielle poster

Finansielle poster består i all hovedsak av renter på lån fra kredittinstitusjoner og renter på leasingkontrakter ført som finansiell leasing.