



ÅRSREGNSKAPET FOR REGNSKAPSÅRET 2020 - GENERELL INFORMASJON

Enheten

Organisasjonsnummer: 915 279 082
Organisasjonsform: Aksjeselskap
Foretaksnavn: TØMRER S. FAGERBEKK AS
Forretningsadresse: c/o Steffen Fagerbekk
7288 SOKNEDAL

Regnskapsår

Årsregnskapets periode: 01.01.2020 - 31.12.2020

Konsern

Morselskap i konsern: Ja
Konsernregnskap lagt ved: Nei

Regnskapsregler

Regler for små foretak benyttet: Ja
Benyttet ved utarbeidelsen av årsregnskapet til selskapet: Regnskapslovens alminnelige regler

Årsregnskapet fastsatt av kompetent organ

Bekreftet av representant for selskapet: Steffen Fagerbekk
Dato for fastsettelse av årsregnskapet: 14.04.2021

Grunnlag for avgivelse

År 2020: Årsregnskapet er elektronisk innlevert
År 2019: Tall er hentet fra elektronisk innlevert årsregnskap fra 2020

Det er ikke krav til at årsregnskapet m.v. som sendes til Regnskapsregisteret er undertegnet. Kontrollen på at dette er utført ligger hos revisor/enhetens øverste organ. Sikkerheten ivaretas ved at innsender har rolle/rettighet for innsending av årsregnskapet via Altinn, og ved at det bekreftes at årsregnskapet er fastsatt av kompetent organ.

Brønnøysundregistrene, 15.09.2022



Resultatregnskap

Beløp i: NOK	Note	2020	2019
RESULTATREGNSKAP			
Inntekter			
Salgsinntekt		3 400 918	2 862 157
Sum inntekter		3 400 918	2 862 157
Kostnader			
Varekostnad		1 474 082	1 125 074
Lønnskostnad	1	923 819	845 109
Avskrivning på varige driftsmidler	2	104 484	101 253
Annen driftskostnad		373 437	364 279
Sum kostnader		2 875 823	2 435 715
Driftsresultat		525 095	426 442
Finansinntekter og finanskostnader			
Annen renteinntekt		179	220
Annen finansinntekt		3 051	
Sum finansinntekter		3 230	220
Annen rentekostnad		3 008	4 352
Sum finanskostnader		3 008	4 352
Netto finans		222	-4 133
Ordinært resultat før skattekostnad		525 318	422 310
Skattekostnad på ordinært resultat	3,4	115 653	92 949
Ordinært resultat etter skattekostnad		409 664	329 361
Årsresultat		409 664	329 361
Årsresultat etter minoritetsinteresser		409 664	329 361
Overføringer og disponeringer			
Avgitt konsernbidrag	5	43 773	149 656
Overføringer annen egenkapital	5,6	365 892	179 705
Sum overføringer og disponeringer		409 664	329 361



Resultatregnskap

Beløp i: NOK	Note	2020	2019
---------------------	-------------	-------------	-------------



Balanse

Beløp i: NOK	Note	2020	2019
BALANSE - EIENDELER			
Anleggsmidler			
Immaterielle eiendeler			
Varige driftsmidler			
Driftsløsøre, inventar, verktøy, kontorm.	2	265 436	369 920
Sum varige driftsmidler		265 436	369 920
Finansielle anleggsmidler			
Investering i datterselskap	7	100 000	100 000
Lån til foretak i samme konsern	7	144 133	242 000
Sum finansielle anleggsmidler		244 133	342 000
Sum anleggsmidler		509 569	711 920
Omløpsmidler			
Varer			
Fordringer			
Kundefordringer		34 814	99 586
Andre kortsiktige fordringer		3 132	2 915
Sum fordringer		37 946	102 501
Bankinnskudd, kontanter og lignende			
Bankinnskudd, kontanter o.l.	8	1 014 092	656 380
Sum bankinnskudd, kontanter og lignende		1 014 092	656 380
Sum omløpsmidler		1 052 038	758 881
SUM EIENDELER		1 561 606	1 470 801

BALANSE - EGENKAPITAL OG GJELD

Egenkapital

Innskutt egenkapital



Balanse

Beløp i: NOK	Note	2020	2019
Selskapskapital	6,9	100 000	100 000
Annen innskutt egenkapital	6	-9 416	-9 416
Sum innskutt egenkapital		90 584	90 584
Opptjent egenkapital			
Annen egenkapital	5,6	686 250	320 359
Sum opptjent egenkapital		686 250	320 359
Sum egenkapital		776 834	410 943
Gjeld			
Langsiktig gjeld			
Utsatt skatt	4	17 182	29 865
Sum avsetninger for forpliktelser		17 182	29 865
Annen langsiktig gjeld			
Sum langsiktig gjeld		17 182	29 865
Kortsiktig gjeld			
Leverandørgjeld		55 598	57 473
Betalbar skatt	3	115 990	51 561
Skyldig offentlige avgifter		132 675	208 504
Kortsiktig konserngjeld	7	56 119	191 867
Annen kortsiktig gjeld	10	407 208	520 588
Sum kortsiktig gjeld		767 590	1 029 993
Sum gjeld		784 772	1 059 858
SUM EGENKAPITAL OG GJELD		1 561 606	1 470 801



Brønnøysundregistrene

ÅRSREGNSKAP FOR REGNSKAPSÅRET 2020 - GENERELL INFORMASJON

Journalnummer: 2021 225566

Enheten

Organisasjonsnummer: 915 279 082
Organisasjonsform: Aksjeselskap
Foretaksnavn: TØMRER S. FAGERBEKK AS
Forretningsadresse: c/o Steffen Fagerbekk
7288 SOKNEDAL

Regnskapsår

Årsregnskapets periode: 01.01.2020 - 31.12.2020

Konsern

Morselskap i konsern: Ja
Konsernregnskap lagt ved: Nei

Regnskapsregler

Regler for små foretak benyttet: Ja
Benyttet ved utarbeidelsen av
årsregnskapet til selskapet: Regnskapslovens alminnelige regler

Årsregnskapet fastsatt av kompetent organ

Bekreftet av representant for selskapet: Steffen Fagerbekk
Dato for fastsettelse av årsregnskapet: 14.04.2021

Revisjon

Selskapet har besluttet at årsregnskapet
ikke skal revideres: Ja
Årsregnskapet er utarbeidet av ekstern
autorisert regnskapsfører: Ja
Ekstern autorisert regnskapsfører har i
løpet av regnskapsåret bistått ved den
løpende regnskapsføringen eller utført
andre tjenester for selskapet enn å
utarbeide årsregnskapet: Ja

Grunnlag for avgivelse

År 2020: Årsregnskap er elektronisk innlevert.
År 2019: Tall er hentet fra elektronisk innlevert årsregnskap fra 2020.

Det er ikke krav til at årsregnskapet m.v. som sendes til Regnskapsregisteret er undertegnet. Kontrollen på at dette er utført ligger hos revisor/enhetens øverste organ. Sikkerheten ivaretas ved at innsender har rolle/rettighet for innsending av årsregnskapet via Altinn, og ved at det bekreftes at årsregnskapet er fastsatt av kompetent organ.

Brønnøysundregistrene, 26.04.2021

Brønnøysundregistrene
Postadresse: Postboks 900, 8910 Brønnøysund
Telefon: 75 00 75 00
E-post: firmapost@brreg.no Internett: www.brreg.no
Organisasjonsnummer: 974 760 673



Organisasjonsnr: 915 279 082
TØMRER S. FAGERBEKK AS

RESULTATREGNSKAP

Beløp i: NOK	Note	2020	2019
RESULTATREGNSKAP			
Inntekter			
Salgsinntekt		3 400 918	2 862 157
Sum inntekter		3 400 918	2 862 157
Kostnader			
Varekostnad		1 474 082	1 125 074
Lønnskostnad	1	923 819	845 109
Avskrivning på varige driftsmidler	2	104 484	101 253
Annen driftskostnad		373 437	364 279
Sum kostnader		2 875 823	2 435 715
Driftsresultat		525 095	426 442
Finansinntekter og finanskostnader			
Annen renteinntekt		179	220
Annen finansinntekt		3 051	
Sum finansinntekter		3 230	220
Annen rentekostnad		3 008	4 352
Sum finanskostnader		3 008	4 352
Netto finans		222	-4 133
Ordinært resultat før skattekostnad			
Skattekostnad på ordinært resultat	3, 4	115 653	92 949
Ordinært resultat etter skattekostnad		409 664	329 361
Årsresultat		409 664	329 361
Årsresultat etter minoritetsinteresser		409 664	329 361
Overføringer og disponeringer			
Avgitt konsernbidrag	5	43 773	149 656
Overføringer annen egenkapital	5, 6	365 892	179 705
Sum overføringer og disponeringer		409 664	329 361



Organisasjonsnr: 915 279 082
TØMRER S. FAGERBEKK AS

BALANSE

Beløp i: NOK

Note	2020	2019
------	------	------

BALANSE - EIENDELER

Anleggsmidler Immaterielle eiendeler

Varige driftsmidler

Driftsløsøre, inventar, verktøy, kontorm.	2	265 436	369 920
Sum varige driftsmidler		265 436	369 920

Finansielle anleggsmidler

Investering i datterselskap	7	100 000	100 000
Lån til foretak i samme konsern	7	144 133	242 000
Sum finansielle anleggsmidler		244 133	342 000

Sum anleggsmidler		509 569	711 920
--------------------------	--	----------------	----------------

Omløpsmidler

Varer

Fordringer

Kundefordringer		34 814	99 586
Andre kortsiktige fordringer		3 132	2 915
Sum fordringer		37 946	102 501

Bankinnskudd, kontanter og lignende

Bankinnskudd, kontanter o. l.	8	1 014 092	656 380
Sum bankinnskudd, kontanter og lignende		1 014 092	656 380

Sum omløpsmidler		1 052 038	758 881
-------------------------	--	------------------	----------------

SUM EIENDELER		1 561 606	1 470 801
----------------------	--	------------------	------------------

BALANSE - EGENKAPITAL OG GJELD

Egenkapital

Innskutt egenkapital			
Selskapskapital	6,9	100 000	100 000
Annen innskutt egenkapital	6	-9 416	-9 416
Sum innskutt egenkapital		90 584	90 584

Opptjent egenkapital



Annen egenkapital	5,6	686 250	320 359
Sum opptjent egenkapital		686 250	320 359
Sum egenkapital		776 834	410 943
Gjeld			
Langsiktig gjeld			
Utsatt skatt	4	17 182	29 865
Sum avsetninger for forpliktelser		17 182	29 865
Annen langsiktig gjeld			
Sum langsiktig gjeld		17 182	29 865
Kortsiktig gjeld			
Leverandørgjeld		55 598	57 473
Betalbar skatt	3	115 990	51 561
Skyldig offentlige avgifter		132 675	208 504
Kortsiktig konserngjeld	7	56 119	191 867
Annen kortsiktig gjeld	10	407 208	520 588
Sum kortsiktig gjeld		767 590	1 029 993
Sum gjeld		784 772	1 059 858
SUM EGENKAPITAL OG GJELD		1 561 606	1 470 801



Organisasjonsnr: 915 279 082
TØMRER S. FAGERBEKK AS

NOTEOPPLYSNINGER - SELSKAP - alle poster oppgitt i hele tall

Note

Regnskapsprinsipper

Note

Antall aksjer og aksjeeiere

<u>Aksjeklasse</u>	<u>Ant. aksjer</u>	<u>Pålydende</u>	<u>Bokført verdi</u>
Ordinære aksjer	100.00	1000.00	100000.00

<u>Aksjeeiere - fritekst</u>	<u>Antall</u>	<u>Eierandel</u>	<u>Aksjeklasse</u>
Steffen Fagerbekk	100.00	100.00%	Ordinære aksjer

<u>Sum</u>	<u>Sum antall</u>	<u>Sum eierandel</u>
	100.00	100.00%

Ytelser til daglig leder

<u>Ytelser</u>	<u>Lønn</u>	<u>Pensj.forpl.</u>	<u>Andre godtgj.</u>
	390919.00	7818.00	6056.00

Note

Antall årsverk i regnskapsåret

Virksomheten har hatt følgende antall årsverk:
0.00

Note

Lån og sikkerhetsstillelse til ledende personer og aksjeeiere


Er det gitt lån eller sikkerhetsstillelse til ledende personer: Nei

Note

Konsern, tilknyttet selskap og datterselskap

Tilknyttet selskap/datterselskap

<u>Navn og adresse</u>	<u>Eierandel</u>	<u>Stemmeandel</u>	<u>Egenkapital</u>	<u>Resultat</u>
Hafa Eiendom AS	100.00%	100.00%	99999.00	-43773.00



**Årsregnskap 2020
for
Tømrer S. Fagerbekk AS**

Organisasjonsnr. 915279082

Utarbeidet av:
Bjørkan Regnskap AS
Autorisert regnskapsførerselskap
Kirkbakk
7298 BUDALEN
Organisasjonsnr. 976089790



Tømrer S. Fagerbekk AS


Legally signed by
Steffen Fagerbekk
20.04.2021

Resultatregnskap

	Note	2020	2019
DRIFTSINNEKTER OG DRIFTSKOSTNADER			
Driftsinntekter			
Salgsinntekt		3 400 918	2 862 157
Sum driftsinntekter		3 400 918	2 862 157
Driftskostnader			
Varekostnad		1 474 082	1 125 074
Lønnskostnad	1	923 819	845 109
Avskrivning på varige driftsmidler	2	104 484	101 253
Annen driftskostnad		373 437	364 279
Sum driftskostnader		2 875 823	2 435 715
DRIFTSRESULTAT		525 095	426 442
FINANSINNEKTER OG FINANSKOSTNADER			
Finansinntekter			
Annen renteinntekt		179	220
Annen finansinntekt		3 051	0
Sum finansinntekter		3 230	220
Finanskostnader			
Annen rentekostnad		3 008	4 352
Sum finanskostnader		3 008	4 352
NETTO FINANSPOSTER		222	(4 133)
ORDINÆRT RES. FØR SKATTEKOSTNAD		525 318	422 310
Skattekostnad på ordinært resultat	3,4	115 653	92 949
ORDINÆRT RESULTAT		409 664	329 361
ÅRSRESULTAT		409 664	329 361
OVERF. OG DISPONERINGER			
Avgitt konsernbidrag	5	43 773	149 656
Overføringer annen egenkapital	5,6	365 892	179 705
SUM OVERF. OG DISP.		409 664	329 361



Tømrer S. Fagerbekk AS




Balanse pr. 31.12.2020

	Note	31.12.2020	31.12.2019
EIENDELER			
ANLEGGSMIDLER			
Varige driftsmidler			
Driftsløsøre, inventar, verktøy, kontorm.	2	265 436	369 920
Sum varige driftsmidler		265 436	369 920
Finansielle anleggsmidler			
Investeringer i datterselskap	7	100 000	100 000
Lån til foretak i samme konsern	7	144 133	242 000
Sum finansielle anleggsmidler		244 133	342 000
SUM ANLEGGSMIDLER		509 569	711 920
OMLØPSMIDLER			
Fordringer			
Kundefordringer		34 814	99 586
Andre kortsiktige fordringer		3 132	2 915
Sum fordringer		37 946	102 501
Bankinnskudd, kontanter o.l.	8	1 014 092	656 380
SUM OMLØPSMIDLER		1 052 038	758 881
SUM EIENDELER		1 561 606	1 470 801



Tømrer S. Fagerbekk AS



Balanse pr. 31.12.2020


	Note	31.12.2020	31.12.2019
EGENKAPITAL OG GJELD			
EGENKAPITAL			
Innskutt egenkapital			
Selskapskapital	6,9	100 000	100 000
Annen innskutt egenkapital	6	(9 416)	(9 416)
Sum innskutt egenkapital		90 584	90 584
Opptjent egenkapital			
Annen egenkapital	5,6	686 250	320 359
Sum opptjent egenkapital		686 250	320 359
SUM EGENKAPITAL		776 834	410 943
GJELD			
LANGSIKTIG GJELD			
Avsetning for forpliktelser			
Utsatt skatt	4	17 182	29 865
Sum avsetning for forpliktelser		17 182	29 865
SUM LANGSIKTIG GJELD		17 182	29 865
KORTSIKTIG GJELD			
Leverandørgjeld		55 598	57 473
Betalbar skatt	3	115 990	51 561
Skyldig offentlige avgifter		132 675	208 504
Kortsiktig gjeld til konsernselskap	7	56 119	191 867
Annen kortsiktig gjeld	10	407 208	520 588
SUM KORTSIKTIG GJELD		767 590	1 029 993
SUM GJELD		784 772	1 059 858
SUM EGENKAPITAL OG GJELD		1 561 606	1 470 801

Soknedal, 14.04.21

Steffen Fagerbekk
Styreleder / daglig leder



Tømrer S. Fagerbekk AS



Noter 2020

Regnskapsprinsipper:

Årsregnskapet er satt opp i samsvar med regnskapsloven og god regnskapsskikk for små foretak.

Inntektsføring

Inntektsføring ved salg av varer skjer på leveringstidspunktet. Tjenester inntektsføres i takt med utførelsen. Andelen av salgsinntekter som knytter seg til fremtidige serviceytelser, balanseføres som uopptjent inntekt ved salget og inntektsføres deretter i takt med levering av ytelsene.

Anleggsmidler

Lineære avskrivninger over driftsmidlenes forventede økonomiske levetid er lagt til grunn ved beregning av avskrivningsbeløp.

Vedlikehold / påkostning

Utgifter som påløper for å opprettholde eiendommenes kvalitetsnivå, kostnadsføres når de påløper. Utgifter som påløper for å bringe eiendommen tilbake til standarden ved vårt kjøp av eiendommen (tatt hensyn til bygningsteknisk utvikling fram til i dag) kostnadsføres direkte. Utgifter som representerer en standardheving av eiendommen ut over standarden ved vårt kjøp, tillegges kostpris, dvs. balanseføres.

Råvarer og varer i arbeid

Ved beregning av anskaffelseskost, er gjennomsnittlig anskaffelseskost lagt til grunn. Ved beregning av virkelig verdi er gjenanskaffelseskost anvendt som en tilnærming til virkelig verdi.

Egentilvirkede ferdigvarer og varer i arbeid

Anskaffelseskost for disse varene er direkte kostnader og indirekte variable tilvirkningskostnader. Ved beregning av virkelig verdi er salgspris på et framtidig salgstidspunkt fratrukket salgskostnader og tilvirkningskostnader som påløper for å bringe varer i arbeid i salgsferdig stand.

Fordringer

Kundefordringer føres opp i balansen til pålydende etter fradrag for avsetning til påregnelig tap. Avsetning til påregnelig tap gjøres på grunnlag av en individuell vurdering av de enkelte fordringene. I tillegg gjøres det for øvrige kundefordringer en uspesifisert avsetning for å dekke antatt tap.

Andre fordringer er også gjenstand for en tilsvarende vurdering.

Skatt

Skattekostnaden i resultatregnskapet omfatter periodens betalbare skatt som blir utlignet og forfaller til betaling i neste regnskapsår, i tillegg til endring i utsatt skatt. Utsatt skatt er beregnet med skattesatsen ved utgangen av regnskapsåret på grunnlag av skattereduserende og skatteøkende midlertidige forskjeller som eksisterer mellom regnskapsmessige og skattemessige verdier. I beregningen er det også medtatt ligningsmessig framførbart underskudd ved regnskapsårets utgang. Skatteøkende og skattereduserende midlertidige forskjeller som reverserer eller kan reversere i samme periode er utlignet og nettoført.

Pensjonsforpliktelser

Selskapet har pensjonsavtale gjennom en forsikringsavtale. Pensjonsforpliktelser og pensjonsmidlene er ikke oppført i regnskapet. Årets betalte premie er bokført i resultatregnskapet.



Tømrer S. Fagerbekk AS

Legally signed by
Steffen Fagerbekk
20.04.2021

Noter 2020

Note 1 - Lønnskostnad

	I år	I fjor
Lønn	814 022	743 084
Arbeidsgiveravgift	83 686	81 551
Pensjonskostnader	15 359	14 226
Andre lønnsrelaterte ytelser	10 753	6 248
Totalt	923 819	845 109

Selskapet har hatt 2 ansatte i 2020, som tilsvarer ca 2 årsverk.
Selskapet er ikke pålagt å ha obligatorisk tjenstepensjon.

Daglig leder har fått utbetalt kr 390.919,- i 2020. Daglig leder blir i tillegg beskattet for telefon og bruk av selskapets bil.

Note 2 - Avskrivning på varige driftsmidler

	Driftsløsøre, inventar, verktøy, kontorm.
Anskaffelseskost pr. 1/1	502 635
+ Tilgang	0
- Avgang	0
Anskaffelseskost pr. 31/12	502 635
Akk. av/nedskr. pr 1/1	132 715
+ Ordinære avskrivninger	104 484
+ Avskr. på oppskrivning	0
- Tilbakeført avskrivning	0
+ Ekstraord nedskrivninger	0
Akk. av/nedskr. pr. 31/12	237 199
Balanseført verdi pr 31/12	265 436
Prosentats for ord.avskr	20-33

Note 3 - Skattekostnad på ordinært resultat

Spesifikasjon av årets skattegrunnlag:


Resultat før skattekostnader	525 318
+ Permanente og andre forskjeller	376
+ Endring i midlertidige forskjeller	57 651
= Inntekt før fradrag for konsernbidrag	583 345
- Ytet konsernbidrag	56 119
= Inntekt	527 226

Noter for Tømrer S. Fagerbekk AS

Organisasjonsnr. 915279082



Tømrrer S. Fagerbekk AS



Noter 2020

Spesifikasjon av årets skattekostnad:

Beregnet skatt av årets resultat	128 336
= Sum betalbar skatt	128 336
+/- Endring i utsatt skatt (regnskapsført)	-12 683
+/- Endring i utsatt skattefordel (regnskapsført)	0
= Ordinær skattekostnad	115 653
Skattesats i inntektsåret	22

Betalbar skatt i balansen består av

Sum betalbar skatt	128 336
- Refusjon av skatt tiltakspakke 2020	0
+/- Effekt av skatt på konsernbidrag	-12 346
= Betalbar skatt i balansen	115 990

Note 4 - Utsatt skatt / utsatt skattefordel

Utsatt skatt/utsatt skattefordel

	2020	2019
+ Driftsmidler inkl. goodwill	78 102	135 753
= Grunnlag utsatt skatt	78 102	135 753
Utsatt skatt	17 182	29 865

Note 5 - Disponering av resultat

Disponeringer


Årets resultat før skattekostnad	525 318
Skattekostnad	115 653
Årets resultat	409 664

Disponeringer

Ytet konsernbidrag	43 773
Avsatt til annen opptjent egenkapital	365 892
Sum disponert	409 664



Tømrer S. Fagerbekk AS



Noter 2020

Note 6 - Overføringer annen egenkapital

	Aksjekapital / selskapskapital	Annen egenkapital	Sum egenkapital
Pr 1.1.	100 000	310 943	410 943
Tilført fra årsresultat		365 892	365 892
Pr 31.12.	100 000	676 834	776 834

Annen innskutt egenkapital består av stiftelseskostnadene som ble dekt av aksjekapitalen.

Note 7 - Investeringer i datterselskap

Selskapet eier 100 % av aksjene i Hafa Eiendom AS.

Aksjene er bokført til kostpris.

Hafa Eiendom AS har i 2020 et underskudd på kr 43.773,- og en egenkapital på kr 99.999,-.

Selskapet har en fordring på kr 144.133 mot datterselskapet.

Årets avsatte konsernbidrag er på 56.119,- og motregnes ovenstående fordring.

Note 8 - Bankinnskudd, kontanter o.l.

Av selskapets bankinnskudd består kr 38.019,- av bundne skattetrekksmidler.

Note 9 - Selskapskapital

Selskapet har 100 aksjer pålydende kr 1 000 pr. aksje, samlet aksjekapital utgjør kr 100 000.

Selskapet har en aksjonær:


Navn	Antall	Eierandel
Steffen Fagerbekk	100	100,00 %

Aksjer eid av selskapets tillitsvalgte:

	Antall	Eierandel
Medlemmer av styret	100	100,00 %



Tømrer S. Fagerbekk AS



Noter 2020

Note 10 - Annen kortsiktig gjeld

Annen kortsiktig gjeld består av gjeld til aksjonær på kr 317.855,- samt skyldige feriepenger på kr 89.354,-.