



## ÅRSREGNSKAPET FOR REGNSKAPSÅRET 2021 - GENERELL INFORMASJON

### Enheten

Organisasjonsnummer: 989 258 427  
Organisasjonsform: Aksjeselskap  
Foretaksnavn: MARINE OFFSHORE AS  
Forretningsadresse: Vollsveien 17A  
1366 LYSAKER

### Regnskapsår

Årsregnskapets periode: 01.01.2021 - 31.12.2021

### Konsern

Morselskap i konsern: Nei

### Regnskapsregler

Regler for små foretak benyttet: Ja  
Benyttet ved utarbeidelsen av årsregnskapet til selskapet: Regnskapslovens alminnelige regler

### Årsregnskapet fastsatt av kompetent organ

Bekreftet av representant for selskapet: Aleksander G Bugge  
Dato for fastsettelse av årsregnskapet: 21.01.2022

### Grunnlag for avgivelse

År 2021: Årsregnskapet er elektronisk innlevert  
År 2020: Tall er hentet fra elektronisk innlevert årsregnskap fra 2021

*Det er ikke krav til at årsregnskapet m.v. som sendes til Regnskapsregisteret er undertegnet. Kontrollen på at dette er utført ligger hos revisor/enhetens øverste organ. Sikkerheten ivaretas ved at innsender har rolle/rettighet for innsending av årsregnskapet via Altinn, og ved at det bekreftes at årsregnskapet er fastsatt av kompetent organ.*

Brønnøysundregistrene, 14.07.2023



## Resultatregnskap

Beløp i: NOK	Note	2021	2020
<b>RESULTATREGNSKAP</b>			
<b>Kostnader</b>			
Annen driftskostnad	4	10 513	2 574
<b>Sum kostnader</b>		<b>10 513</b>	<b>2 574</b>
<b>Driftsresultat</b>		<b>-10 513</b>	<b>-2 574</b>
<b>Finansinntekter og finanskostnader</b>			
Annen finansinntekt			-1 786
<b>Sum finansinntekter</b>			<b>-1 786</b>
Annen finanskostnad		541	200
<b>Sum finanskostnader</b>		<b>541</b>	<b>200</b>
<b>Netto finans</b>		<b>-541</b>	<b>-1 986</b>
<b>Ordinært resultat før skattekostnad</b>		<b>-11 054</b>	<b>-4 560</b>
<b>Ordinært resultat etter skattekostnad</b>		<b>-11 054</b>	<b>-4 560</b>
<b>Årsresultat</b>		<b>-11 054</b>	<b>-4 560</b>
<b>Overføringer og disponeringer</b>			
Overføringer annen egenkapital	6	-11 054	-4 560
<b>Sum overføringer og disponeringer</b>		<b>-11 054</b>	<b>-4 560</b>



## Balanse

Beløp i: NOK	Note	2021	2020
<b>BALANSE - EIENDELER</b>			
<b>Anleggsmidler</b>			
<b>Immaterielle eiendeler</b>			
Konsesjoner, patenter, lisenser, varemerker	2	479 000	479 000
<b>Sum immaterielle eiendeler</b>		<b>479 000</b>	<b>479 000</b>
<b>Sum anleggsmidler</b>		<b>479 000</b>	<b>479 000</b>
<b>Omløpsmidler</b>			
<b>Varer</b>			
<b>Bankinnskudd, kontanter og lignende</b>			
<b>Sum bankinnskudd, kontanter og lignende</b>		<b>2 468</b>	<b>18 505</b>
<b>Sum omløpsmidler</b>		<b>2 468</b>	<b>18 505</b>
<b>SUM EIENDELER</b>		<b>481 468</b>	<b>497 505</b>
<b>BALANSE - EGENKAPITAL OG GJELD</b>			
<b>Egenkapital</b>			
<b>Innskutt egenkapital</b>			
Aksjekapital	3, 6	469 100	469 100
Overkurs	6	1 803 600	1 803 600
<b>Sum innskutt egenkapital</b>		<b>2 272 700</b>	<b>2 272 700</b>
<b>Opptjent egenkapital</b>			
Annen egenkapital	6	-1 913 020	-1 901 966
<b>Sum opptjent egenkapital</b>		<b>-1 913 020</b>	<b>-1 901 966</b>
<b>Sum egenkapital</b>		<b>359 680</b>	<b>370 734</b>
<b>Sum langsiktig gjeld</b>		<b>0</b>	<b>0</b>
<b>Kortsiktig gjeld</b>			



## Balanse

<b>Beløp i: NOK</b>	<b>Note</b>	<b>2021</b>	<b>2020</b>
Leverandørgjeld		121 788	121 788
Annen kortsiktig gjeld			4 983
<b>Sum kortsiktig gjeld</b>		<b>121 788</b>	<b>126 771</b>
<b>Sum gjeld</b>		<b>121 788</b>	<b>126 771</b>
<b>SUM EGENKAPITAL OG GJELD</b>		<b>481 468</b>	<b>497 505</b>



## Brønnøysundregistrene

### ÅRSREGNSKAP FOR REGNSKAPSÅRET 2021 - GENERELL INFORMASJON

Journalnummer: 2022 561154

#### Enheten

Organisasjonsnummer: 989 258 427  
Organisasjonsform: Aksjeselskap  
Foretaksnavn: MARINE OFFSHORE AS  
Forretningsadresse: Vollsveien 17A  
1366 LYSAKER

#### Regnskapsår

Årsregnskapets periode: 01.01.2021 - 31.12.2021

#### Konsern

Morselskap i konsern: Nei

#### Regnskapsregler

Regler for små foretak benyttet: Ja  
Benyttet ved utarbeidelsen av  
årsregnskapet til selskapet: Regnskapslovens alminnelige regler

#### Årsregnskapet fastsatt av kompetent organ

Bekreftet av representant for selskapet: Aleksander G Bugge  
Dato for fastsettelse av årsregnskapet: 21.01.2022

#### Revisjon

Selskapet har besluttet at årsregnskapet  
ikke skal revideres: Ja

#### Grunnlag for avgivelse

År 2021: Årsregnskap er elektronisk innlevert.  
År 2020: Tall er hentet fra elektronisk innlevert årsregnskap fra 2021.

*Det er ikke krav til at årsregnskapet m.v. som sendes til Regnskapsregisteret er undertegnet. Kontrollen på at dette er utført ligger hos revisor/enhetens øverste organ. Sikkerheten ivaretas ved at innsender har rolle/rettighet for innsending av årsregnskapet via Altinn, og ved at det bekreftes at årsregnskapet er fastsatt av kompetent organ.*

Brønnøysundregistrene, 30.06.2022



Organisasjonsnr: 989 258 427  
MARINE OFFSHORE AS

## RESULTATREGNSKAP

<b>Beløp i: NOK</b>	<b>Note</b>	<b>2021</b>	<b>2020</b>
<b>RESULTATREGNSKAP</b>			
<b>Kostnader</b>			
Annen driftskostnad	4	10 513	2 574
<b>Sum kostnader</b>		<b>10 513</b>	<b>2 574</b>
<b>Driftsresultat</b>		<b>-10 513</b>	<b>-2 574</b>
<b>Finansinntekter og finanskostnader</b>			
Annen finansinntekt			-1 786
<b>Sum finansinntekter</b>			<b>-1 786</b>
Annen finanskostnad		541	200
<b>Sum finanskostnader</b>		<b>541</b>	<b>200</b>
<b>Netto finans</b>		<b>-541</b>	<b>-1 986</b>
<b>Ordinært resultat før skattekostnad</b>		<b>-11 054</b>	<b>-4 560</b>
<b>Ordinært resultat etter skattekostnad</b>		<b>-11 054</b>	<b>-4 560</b>
<b>Årsresultat</b>		<b>-11 054</b>	<b>-4 560</b>
<b>Overføringer og disponeringer</b>			
Overføringer annen egenkapital	6	-11 054	-4 560
<b>Sum overføringer og disponeringer</b>		<b>-11 054</b>	<b>-4 560</b>



Organisasjonsnr: 989 258 427  
MARINE OFFSHORE AS

## BALANSE

Beløp i: NOK	Note	2021	2020
<b>BALANSE - EIENDELER</b>			
<b>Anleggsmidler</b>			
<b>Immaterielle eiendeler</b>			
Konsesjoner, patenter, lisenser, varemerker	2	479 000	479 000
<b>Sum immaterielle eiendeler</b>		<b>479 000</b>	<b>479 000</b>
<b>Sum anleggsmidler</b>		<b>479 000</b>	<b>479 000</b>
<b>Omløpsmidler</b>			
<b>Varer</b>			
<b>Bankinnskudd, kontanter og lignende</b>			
Sum bankinnskudd, kontanter og lignende		2 468	18 505
<b>Sum omløpsmidler</b>		<b>2 468</b>	<b>18 505</b>
<b>SUM EIENDELER</b>		<b>481 468</b>	<b>497 505</b>
<b>BALANSE - EGENKAPITAL OG GJELD</b>			
<b>Egenkapital</b>			
<b>Innskutt egenkapital</b>			
Aksjekapital	3, 6	469 100	469 100
Overkurs	6	1 803 600	1 803 600
<b>Sum innskutt egenkapital</b>		<b>2 272 700</b>	<b>2 272 700</b>
<b>Opptjent egenkapital</b>			
Annen egenkapital	6	-1 913 020	-1 901 966
<b>Sum opptjent egenkapital</b>		<b>-1 913 020</b>	<b>-1 901 966</b>
<b>Sum egenkapital</b>		<b>359 680</b>	<b>370 734</b>
<b>Sum langsiktig gjeld</b>		<b>0</b>	<b>0</b>
<b>Kortsiktig gjeld</b>			
Leverandørgjeld		121 788	121 788
Annen kortsiktig gjeld			4 983
<b>Sum kortsiktig gjeld</b>		<b>121 788</b>	<b>126 771</b>
<b>Sum gjeld</b>		<b>121 788</b>	<b>126 771</b>
<b>SUM EGENKAPITAL OG GJELD</b>		<b>481 468</b>	<b>497 505</b>



Organisasjonsnr: 989 258 427  
MARINE OFFSHORE AS

NOTEOPPLYSNINGER - SELSKAP - alle poster oppgitt i hele tall

Note  
3

#### Antall aksjer og aksjeeiere

<u>Aksjeklasse</u>	<u>Ant. aksjer</u>	<u>Pålydende</u>	<u>Bokført verdi</u>
	9382.00	50.00	469100.00
<u>Aksjeeiere - fritekst</u>	<u>Antall</u>	<u>Eierandel</u>	<u>Aksjeklasse</u>
Technip Energies N.V.	4785.00	51.00%	Ordinary shares
Dr Techn Olav Olsen AS	4597.00	49.00%	Ordinary shares
<u>Sum</u>	<u>Sum antall</u>	<u>Sum eierandel</u>	
	9382.00	100.00%	

Note  
4

#### Lønn og ytelser

There is no employees in the Company.

The company is required to have an occupational pension scheme in accordance with the Act of Mandatory Occupational Pensions. The company's pension schemes satisfy the requirements of this Act.

Note

#### Antall årsverk i regnskapsåret

Virksomheten har hatt følgende antall årsverk:  
0.00

<u>Omløpsmidler</u>	<u>Startdato</u>	<u>Sluttdato</u>	<u>Endring</u>
---------------------	------------------	------------------	----------------



Skattemessig fremf.undersk. Startdato Sluttdato Endring

Kortsiktig gjeld Startdato Sluttdato Endring



**Marine Offshore AS**

---

## **Annual report 2021**

**Board of directors' report**

**Annual accounts**

- Income statement**
- Balance sheet**
- Notes**



**Marine Offshore AS**

---

## Board of directors' report 2021

### Marine Offshore AS

Address: Vollsveien 17a, 1366 LYSAKER

Org.nr: 989258427 MVA

Business: Other technical consultancy activities

#### The business

Marine Offshore AS is owned by the French oil service company Technip Energies N.V. (51.002%) and the company Dr. Techn Olav Olsen AS (49.998%). The company was established to take care of and further develop the technological basis for floating structures offshore based on SEMO technology as well as MPU lifts which are one smaller lifting and service vessel for offshore construction work.

#### Financial performance

The Board considers that the annual accounts give an accurate description of Marine Offshore AS's assets and liabilities, financial position and result.

#### A going concern

The annual accounts have been prepared on the assumption of continued operations and we confirm that this assumption is present and that no circumstances have occurred after the end of the financial year that affect this.


#### The external environment

The company does not engage in any activities which pollute the environment.


Lysaker, 21st January

2022 Board of Directors


Marine Offshore AS



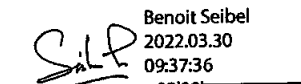
Øystein Nilsen  
Chairman



Kolbjørn Høyland  
Board member



Olav Weider  
Board member



Benoit Seibel  
2022.03.30  
09:37:36  
Benoit Seibel  
Board member



**Marine Offshore AS**

**Income statement**

	Note	2021	2020
<b>Operating expenses</b>			
Other operating expenses	4	<u>10 513</u>	<u>2 574</u>
Operating result		<u>-10 513</u>	<u>-2 574</u>
<b>Financial income and expenses</b>			
Other financial income		0	-1 786
Other financial expenses		<u>541</u>	<u>200</u>
Net financial items		<u>-541</u>	<u>-1 986</u>
Ordinary result before tax		<u>-11 054</u>	<u>-4 560</u>
<b>Net profit or loss for the year</b>		<u>-11 054</u>	<u>-4 560</u>
<b>Allocated as follows</b>			
Transferred to other equity	6	<u>-11 054</u>	<u>-4 560</u>



**Marine Offshore AS**

---


**Balance sheet as of December 31**

	Note	2021	2020
<b>Fixed assets</b>			
<i>Intangible assets</i>			
Concessions, patents, licences, trade marks and similar rights	2	<u>479 000</u>	<u>479 000</u>
Total intangible assets		<u>479 000</u>	<u>479 000</u>
Total fixed assets		<u>479 000</u>	<u>479 000</u>
<b>Current assets</b>			
Cash and cash equivalents		<u>2 468</u>	<u>18 505</u>
Total current assets		<u>2 468</u>	<u>18 505</u>
Total assets		<u>481 468</u>	<u>497 505</u>


**Marine Offshore AS****Balance sheet as of December 31**

	Note	2021	2020
<b>Equity</b>			
<i>Paid-in capital</i>			
Share capital	3, 6	469 100	469 100
Share premium reserve	6	1 803 600	1 803 600
Total paid-in capital		<u>2 272 700</u>	<u>2 272 700</u>
<i>Retained earnings</i>			
Other equity	6	-1 913 020	-1 901 966
Total retained earnings		<u>-1 913 020</u>	<u>-1 901 966</u>
Total equity		<u>359 680</u>	<u>370 734</u>
<b>Liabilities</b>			
<i>Current liabilities</i>			
Trade creditors		121 788	121 788
Other short-term liabilities		0	4 983
Total current liabilities		<u>121 788</u>	<u>126 771</u>
Total liabilities		<u>121 788</u>	<u>126 771</u>
Total equity and liabilities		<u>481 468</u>	<u>497 505</u>


Lysaker, 21st January  
2022 Board of Directors  
Marine Offshore AS



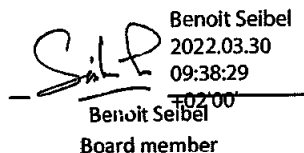
Øystein Nilsen  
Chairman



Kolbjørn Høyland  
Board member



Olav Weider  
Board member



Benoit Seibel  
2022.03.30  
09:38:29  
+02'00'  
Benoit Seibel  
Board member



## Marine Offshore AS

---

### Notes to the accounts for 2021

#### Note - 1 Accounting Principles

The annual report is prepared according to the Norwegian Accounting Act 1998 and generally accepted accounting principles for small companies.

#### Note 2 - Intangible assets

	Patents
Acquisition cost at 01.01.2021	479 000
Acquisition cost 31.12.2021	479 000
Net carrying amount at 31.12.2021	479 000

Intangible assets are IP rights. These include SEMO technology, a floating concrete hull for offshore oil and gas production that is adapted to challenging weather conditions in demanding sea areas. The company expenses all follow-up and maintenance of IP rights. The rights are not depreciated for accounting purposes.

#### Note 3 - Share capital and shareholder information

##### Share capital:

	Number of shares	Face value	Book value
	9 382	50	469 100

##### Shareholders per 31.12:

	Ordinary shares	Ownership share
Technip Energies N.V.	4 785	51 %
Dr Techn Olav Olsen AS	4 597	49 %
Total	9 382	100 %

#### Note 4 - Wage costs, number of employees and audit-fee

There is no employees in the Company.

The company has opted out of auditing and therefore has no costs associated with this.



**Marine Offshore AS**

**Notes to the accounts for 2021**

**Note 5 - Debts and receivables**

	2021	2020
<i>Debt to companies in the same group</i>		
Dr. Tech Olav Olsen	-50 000	-50 000
Technip Energies N.V	-71 788	-71 788
Total	<u>-121 788</u>	<u>-121 788</u>
	2021	2020
<i>Other short term debt</i>		
Other short term debt	0	-4 983
Total	<u>0</u>	<u>-4 983</u>

**Note 6 - Owners equity**

	Share capital	Share premium reserve	Other equity	Total
Owners equity 01.01.2021	469 100	1 803 600	-1 901 966	370 734
Profit for the year	0	0	-11 054	-11 054
Owners equity 31.12.2021	<u>469 100</u>	<u>1 803 600</u>	<u>-1 913 020</u>	<u>359 680</u>

**Note 7 - Income taxes**

	2021	2020
<i>Tax base estimation</i>		
Ordinary result before tax	-11 054	-4 560
Tax base	<u>-11 054</u>	<u>-4 560</u>
	2021	2020
<i>Temporary differences outlined</i>		
Fixed assets	479 000	479 000
Total	<u>479 000</u>	<u>479 000</u>
Accumulated loss brought forward	-1 920 872	-1 909 835
	<u>-1 441 872</u>	<u>-1 430 835</u>
Deferred income tax liability (22%)	-317 212	-314 784
	2021	
<i>Effective tax rate</i>		
Expected income taxes, statutory tax rate 22%	-2 432	
Income tax expense	<u>-2 432</u>	
Tax rate	22 %	