



## ÅRSREGNSKAPET FOR REGNSKAPSÅRET 2020 - GENERELL INFORMASJON

### Enheten

Organisasjonsnummer:	977 176 964
Organisasjonsform:	Aksjeselskap
Foretaksnavn:	RASMUSSEN HOLDING AS
Forretningsadresse:	8382 NAPP

### Regnskapsår

Årsregnskapets periode:	01.01.2020 - 31.12.2020
-------------------------	-------------------------

### Konsern

Morselskap i konsern:	Ja
Konsernregnskap lagt ved:	Ja

### Regnskapsregler

Regler for små foretak benyttet:	Ja
Benyttet ved utarbeidelsen av årsregnskapet til selskapet:	Regnskapslovens alminnelige regler
Benyttet ved utarbeidelsen av årsregnskapet til konsernet:	Regnskapslovens alminnelige regler

### Årsregnskapet fastsatt av kompetent organ

Bekreftet av representant for selskapet:	Lisbeth Klausen
Dato for fastsettelse av årsregnskapet:	31.08.2021

### Grunnlag for avgivelse

År 2020: Årsregnskapet er elektronisk innlevert  
År 2019: Tall er hentet fra elektronisk innlevert årsregnskap fra 2020

*Det er ikke krav til at årsregnskapet m.v. som sendes til Regnskapsregisteret er undertegnet. Kontrollen på at dette er utført ligger hos revisor/enhetens øverste organ. Sikkerheten ivaretas ved at innsender har rolle/rettighet for innsending av årsregnskapet via Altinn, og ved at det bekreftes at årsregnskapet er fastsatt av kompetent organ.*

Brønnøysundregistrene, 28.08.2022



### Resultatregnskap

Beløp i: NOK	Note	2020	2019
<b>RESULTATREGNSKAP</b>			
<b>Inntekter</b>			
Salgsinntekt		2 517 564	2 056 699
Annen driftsinntekt		1 748 682	1 831 181
<b>Sum inntekter</b>		<b>4 266 246</b>	<b>3 887 880</b>
<b>Kostnader</b>			
Lønnskostnad		2 561 988	1 959 412
Avskrivning		916 698	871 914
Annen driftskostnad		3 884 180	923 942
<b>Sum kostnader</b>		<b>7 362 866</b>	<b>3 755 268</b>
<b>Driftsresultat</b>		<b>-3 096 620</b>	<b>132 612</b>
<b>Finansinntekter og finanskostnader</b>			
Inntekt på andre investeringer			1 344 000
Annen renteinntekt		30 969	64 026
Annen finansinntekt		7 395 447	
Verdiøkning finansielle instrumenter vurdert til virkelig verdi			3 737 000
<b>Sum finansinntekter</b>		<b>7 426 416</b>	<b>5 145 026</b>
Verdireduksjon finansielle instrumenter vurdert til virkelig verdi		6 804 700	
Nedskrivning av finansielle eiendeler			1 000 000
Annen rentekostnad		486 731	372 095
Annen finanskostnad		752 272	562 468
<b>Sum finanskostnader</b>		<b>8 043 703</b>	<b>1 934 563</b>
<b>Netto finans</b>		<b>-617 287</b>	<b>3 210 463</b>
<b>Ordinært resultat før skattekostnad</b>		<b>-3 713 907</b>	<b>3 343 075</b>
Skattekostnad på ordinært resultat			-130 683
<b>Ordinært resultat etter skattekostnad</b>		<b>-3 713 907</b>	<b>3 473 758</b>
<b>Årsresultat</b>		<b>-3 713 907</b>	<b>3 473 758</b>
<b>Overføringer og disponeringer</b>			



## Resultatregnskap

<b>Beløp i: NOK</b>	<b>Note</b>	<b>2020</b>	<b>2019</b>
Konsernbidrag			-383 497
Overføring til/fra annen egenkapital		3 713 907	-3 090 261
<b>Sum overføringer og disponeringer</b>		<b>3 713 907</b>	<b>-3 473 758</b>



## Balanse

Beløp i: NOK	Note	2020	2019
<b>BALANSE - EIENDELER</b>			
<b>Anleggsmidler</b>			
<b>Immaterielle eiendeler</b>			
Konsesjoner, patenter, lisenser, varemerker o.l.		25 000	25 000
<b>Sum immaterielle eiendeler</b>		<b>25 000</b>	<b>25 000</b>
<b>Varige driftsmidler</b>			
Tomter, bygninger og annen fast eiendom		20 354 600	14 695 100
Driftsløsøre, inventar, verktøy, kontormaskiner		1 068 000	
<b>Sum varige driftsmidler</b>		<b>21 422 600</b>	<b>14 695 100</b>
<b>Finansielle anleggsmidler</b>			
Investering i datterselskap		2 832 000	2 832 000
Investeringer i aksjer og andeler		400 000	400 000
Andre fordringer			25 819
<b>Sum finansielle anleggsmidler</b>		<b>3 232 000</b>	<b>3 257 819</b>
<b>Sum anleggsmidler</b>		<b>24 679 600</b>	<b>17 977 919</b>
<b>Omløpsmidler</b>			
<b>Varer</b>			
<b>Fordringer</b>			
Kundefordringer		1 598 374	946 366
Andre fordringer		13 575 470	14 643 252
<b>Sum fordringer</b>		<b>15 173 844</b>	<b>15 589 618</b>
<b>Investeringer</b>			
Markedsbaserte aksjer		22 974 300	29 779 661
Andre finansielle instrumenter			500 000
<b>Sum investeringer</b>		<b>22 974 300</b>	<b>30 279 661</b>
<b>Bankinnskudd, kontanter og lignende</b>			
Bankinnskudd, kontanter og lignende		219 828	219 828
<b>Sum bankinnskudd, kontanter og lignende</b>		<b>219 828</b>	<b>219 828</b>



## Balanse

Beløp i: NOK	Note	2020	2019
Sum omløpsmidler		38 367 972	46 089 107
<b>SUM EIENDELER</b>		<b>63 047 572</b>	<b>64 067 026</b>
<b>BALANSE - EGENKAPITAL OG GJELD</b>			
<b>Egenkapital</b>			
<b>Innskutt egenkapital</b>			
Aksjekapital		2 989 000	2 989 000
Overkurs		1 350 000	1 350 000
Annen innskutt egenkapital		4 153 676	4 153 676
<b>Sum innskutt egenkapital</b>		<b>8 492 676</b>	<b>8 492 676</b>
<b>Opptjent egenkapital</b>			
Annen egenkapital		21 520 014	25 233 921
<b>Sum opptjent egenkapital</b>		<b>21 520 014</b>	<b>25 233 921</b>
<b>Sum egenkapital</b>		<b>30 012 690</b>	<b>33 726 597</b>
<b>Gjeld</b>			
<b>Langsiktig gjeld</b>			
<b>Annen langsiktig gjeld</b>			
Gjeld til kredittinstitusjoner		13 300 001	666 652
Øvrig langsiktig gjeld		11 407 316	12 919 749
<b>Sum annen langsiktig gjeld</b>		<b>24 707 317</b>	<b>13 586 401</b>
<b>Sum langsiktig gjeld</b>		<b>24 707 317</b>	<b>13 586 401</b>
<b>Kortsiktig gjeld</b>			
Gjeld til kredittinstitusjoner		3 022 578	5 260 201
Leverandørgjeld		4 596 283	6 632 779
Skyldige offentlige avgifter		407 174	135 913
Annen kortsiktig gjeld		301 530	4 725 135
<b>Sum kortsiktig gjeld</b>		<b>8 327 565</b>	<b>16 754 028</b>
<b>Sum gjeld</b>		<b>33 034 882</b>	<b>30 340 429</b>



## Balanse

<b>Beløp i: NOK</b>	<b>Note</b>	<b>2020</b>	<b>2019</b>
<b>SUM EGENKAPITAL OG GJELD</b>		<b>63 047 572</b>	<b>64 067 026</b>



### Konsernets resultatregnskap

Beløp i: NOK	Note	2020	2019
<b>RESULTATREGNSKAP</b>			
<b>Inntekter</b>			
Salgsinntekt		161 800 670	151 118 826
Annen driftsinntekt		1 570 482	1 594 210
<b>Sum inntekter</b>		<b>163 371 152</b>	<b>152 713 036</b>
<b>Kostnader</b>			
Varekostnad		22 401 023	25 909 629
Lønnskostnad		42 159 085	40 269 896
Avskrivning		2 997 870	2 809 519
Nedskrivning av varige driftsmidler og immaterielle eiendeler		-661 000	
Annen driftskostnad		92 905 803	81 519 550
<b>Sum kostnader</b>		<b>159 802 781</b>	<b>150 508 594</b>
<b>Driftsresultat</b>		<b>3 568 371</b>	<b>2 204 442</b>
<b>Finansinntekter og finanskostnader</b>			
Annen renteinntekt		83 777	163 865
Annen finansinntekt		743 800	1 344 000
Verdiøkning finansielle instrumenter vurdert til virkelig verdi			3 737 000
<b>Sum finansinntekter</b>		<b>827 577</b>	<b>5 244 865</b>
Verdireduksjon finansielle instrumenter vurdert til virkelig verdi		6 804 700	
Nedskrivning av finansielle eiendeler			1 000 000
Annen rentekostnad		505 477	412 667
Annen finanskostnad		752 272	562 468
<b>Sum finanskostnader</b>		<b>8 062 449</b>	<b>1 975 135</b>
<b>Netto finans</b>		<b>-7 234 872</b>	<b>3 269 730</b>
<b>Ordinært resultat før skattekostnad</b>		<b>-3 666 501</b>	<b>5 474 172</b>
Skattekostnad på ordinært resultat		171 329	113 058
<b>Ordinært resultat etter skattekostnad</b>		<b>-3 837 830</b>	<b>5 361 114</b>
<b>Årsresultat</b>		<b>-3 837 830</b>	<b>5 361 114</b>



## Konsernets resultatregnskap

<b>Beløp i: NOK</b>	<b>Note</b>	<b>2020</b>	<b>2019</b>
<b>Overføringer og disponeringer</b>			
Overføring til/fra annen egenkapital		3 837 830	-5 361 114
<b>Sum overføringer og disponeringer</b>		<b>3 837 830</b>	<b>-5 361 114</b>



### Konsernets balanse

Beløp i: NOK	Note	2020	2019
<b>BALANSE - EIENDELER</b>			
<b>Anleggsmidler</b>			
<b>Immaterielle eiendeler</b>			
Konsesjoner, patenter, lisenser, varemerker o.l.		70 000	103 000
Goodwill		260 000	
<b>Sum immaterielle eiendeler</b>		<b>330 000</b>	<b>103 000</b>
<b>Varige driftsmidler</b>			
Tomter, bygninger og annen fast eiendom		23 558 062	18 188 062
Driftsløsøre, inventar, verktøy, kontormaskiner		8 000 600	6 657 900
<b>Sum varige driftsmidler</b>		<b>31 558 662</b>	<b>24 845 962</b>
<b>Finansielle anleggsmidler</b>			
Investeringer i aksjer og andeler		400 000	400 000
Andre fordringer		3 537 500	3 366 119
<b>Sum finansielle anleggsmidler</b>		<b>3 937 500</b>	<b>3 766 119</b>
<b>Sum anleggsmidler</b>		<b>35 826 162</b>	<b>28 715 081</b>
<b>Omløpsmidler</b>			
<b>Varer</b>			
Varer		683 400	783 000
<b>Sum varer</b>		<b>683 400</b>	<b>783 000</b>
<b>Fordringer</b>			
Kundefordringer		24 836 774	26 714 502
Andre fordringer		7 454 481	3 485 622
<b>Sum fordringer</b>		<b>32 291 255</b>	<b>30 200 124</b>
<b>Investeringer</b>			
Markedsbaserte aksjer		22 974 300	30 279 661
<b>Sum investeringer</b>		<b>22 974 300</b>	<b>30 279 661</b>
<b>Bankinnskudd, kontanter og lignende</b>			
Bankinnskudd, kontanter og lignende		10 443 357	9 662 355
<b>Sum bankinnskudd, kontanter og lignende</b>		<b>10 443 357</b>	<b>9 662 355</b>



## Konsernets balanse

Beløp i: NOK	Note	2020	2019
Sum omløpsmidler		66 392 312	70 925 140
<b>SUM EIENDELER</b>		<b>102 218 474</b>	<b>99 640 221</b>
<b>BALANSE - EGENKAPITAL OG GJELD</b>			
<b>Egenkapital</b>			
<b>Innskutt egenkapital</b>			
Aksjekapital		2 989 000	2 989 000
Overkurs		1 350 000	1 350 000
<b>Sum innskutt egenkapital</b>		<b>4 339 000</b>	<b>4 339 000</b>
<b>Opptjent egenkapital</b>			
Annen egenkapital		46 458 203	50 296 032
<b>Sum opptjent egenkapital</b>		<b>46 458 203</b>	<b>50 296 032</b>
<b>Sum egenkapital</b>		<b>50 797 203</b>	<b>54 635 032</b>
<b>Gjeld</b>			
<b>Langsiktig gjeld</b>			
<b>Annen langsiktig gjeld</b>			
Gjeld til kredittinstitusjoner		13 300 001	824 329
Øvrig langsiktig gjeld		11 407 316	12 919 749
<b>Sum annen langsiktig gjeld</b>		<b>24 707 317</b>	<b>13 744 078</b>
<b>Sum langsiktig gjeld</b>		<b>24 707 317</b>	<b>13 744 078</b>
<b>Kortsiktig gjeld</b>			
Gjeld til kredittinstitusjoner		3 022 578	5 260 201
Leverandørgjeld		12 158 082	12 890 888
Betalbar skatt		171 329	351 906
Skyldige offentlige avgifter		4 988 995	3 424 598
Annen kortsiktig gjeld		6 372 970	9 333 518
<b>Sum kortsiktig gjeld</b>		<b>26 713 954</b>	<b>31 261 111</b>
<b>Sum gjeld</b>		<b>51 421 271</b>	<b>45 005 189</b>



## Konsernets balanse

<b>Beløp i: NOK</b>	<b>Note</b>	<b>2020</b>	<b>2019</b>
<b>SUM EGENKAPITAL OG GJELD</b>		<b>102 218 474</b>	<b>99 640 221</b>



## Brønnøysundregistrene

### ÅRSREGNSKAP FOR REGNSKAPSÅRET 2020 - GENERELL INFORMASJON

Journalnummer: 2021 865128

#### Enheten

Organisasjonsnummer: 977 176 964  
Organisasjonsform: Aksjeselskap  
Foretaksnavn: RASMUSSEN HOLDING AS  
8382 NAPP

#### Regnskapsår

Årsregnskapets periode: 01.01.2020 - 31.12.2020

#### Konsern

Morselskap i konsern: Ja  
Konsernregnskap lagt ved: Ja

#### Regnskapsregler

Regler for små foretak benyttet: Ja  
Benyttet ved utarbeidelsen av  
årsregnskapet til selskapet: Regnskapslovens alminnelige regler  
Benyttet ved utarbeidelsen av  
årsregnskapet til konsernet: Regnskapslovens alminnelige regler

#### Årsregnskapet fastsatt av kompetent organ

Bekreftet av representant for selskapet: Lisbeth Klausen  
Dato for fastsettelse av årsregnskapet: 31.08.2021

#### Grunnlag for avgivelse

År 2020: Årsregnskap er elektronisk innlevert.  
År 2019: Tall er hentet fra elektronisk innlevert årsregnskap fra 2020.

*Det er ikke krav til at årsregnskapet m.v. som sendes til Regnskapsregisteret er undertegnet. Kontrollen på at dette er utført ligger hos revisor/enhetens øverste organ. Sikkerheten ivaretas ved at innsender har rolle/rettighet for innsending av årsregnskapet via Altinn, og ved at det bekreftes at årsregnskapet er fastsatt av kompetent organ.*

Brønnøysundregistrene, 26.10.2021



Organisasjonsnr: 977 176 964  
RASMUSSEN HOLDING AS

## RESULTATREGNSKAP

<b>Beløp i: NOK</b>	<b>Note</b>	<b>2020</b>	<b>2019</b>
<b>RESULTATREGNSKAP</b>			
<b>Inntekter</b>			
Salgsinntekt		2 517 564	2 056 699
Annen driftsinntekt		1 748 682	1 831 181
<b>Sum inntekter</b>		<b>4 266 246</b>	<b>3 887 880</b>
<b>Kostnader</b>			
Lønnskostnad		2 561 988	1 959 412
Avskrivning		916 698	871 914
Annen driftskostnad		3 884 180	923 942
<b>Sum kostnader</b>		<b>7 362 866</b>	<b>3 755 268</b>
<b>Driftsresultat</b>		<b>-3 096 620</b>	<b>132 612</b>
<b>Finansinntekter og finanskostnader</b>			
Inntekt på andre investeringer			1 344 000
Annen renteinntekt	30 969		64 026
Annen finansinntekt	7 395 447		
Verdiøkning finansielle instrumenter vurdert til virkelig verdi			3 737 000
<b>Sum finansinntekter</b>		<b>7 426 416</b>	<b>5 145 026</b>
Verdireduksjon finansielle instrumenter vurdert til virkelig verdi	6 804 700		
Nedskrivning av finansielle eiendeler			1 000 000
Annen rentekostnad	486 731		372 095
Annen finanskostnad	752 272		562 468
<b>Sum finanskostnader</b>		<b>8 043 703</b>	<b>1 934 563</b>
<b>Netto finans</b>		<b>-617 287</b>	<b>3 210 463</b>
<b>Ordinært resultat før skattekostnad</b>		<b>-3 713 907</b>	<b>3 343 075</b>
Skattekostnad på ordinært resultat			-130 683
<b>Ordinært resultat etter skattekostnad</b>		<b>-3 713 907</b>	<b>3 473 758</b>
<b>Årsresultat</b>		<b>-3 713 907</b>	<b>3 473 758</b>
<b>Overføringer og disponeringer</b>			
Konsernbidrag			-383 497
Overføring til/fra annen egenkapital	3 713 907		-3 090 261



Sum overføringer og  
disponeringer

3 713 907

-3 473 758



Organisasjonsnr: 977 176 964  
RASMUSSEN HOLDING AS

## BALANSE

<b>Beløp i: NOK</b>	<b>Note</b>	<b>2020</b>	<b>2019</b>
<b>BALANSE - EIENDELER</b>			
<b>Anleggsmidler</b>			
<b>Immaterielle eiendeler</b>			
Konsesjoner, patenter, lisenser, varemerker o.l.		25 000	25 000
<b>Sum immaterielle eiendeler</b>		<b>25 000</b>	<b>25 000</b>
<b>Varige driftsmidler</b>			
Tomter, bygninger og annen fast eiendom		20 354 600	14 695 100
Driftsløsøre, inventar, verktøy, kontormaskiner		1 068 000	
<b>Sum varige driftsmidler</b>		<b>21 422 600</b>	<b>14 695 100</b>
<b>Finansielle anleggsmidler</b>			
Investering i datterselskap		2 832 000	2 832 000
Investeringer i aksjer og andeler		400 000	400 000
Andre fordringer			25 819
<b>Sum finansielle anleggsmidler</b>		<b>3 232 000</b>	<b>3 257 819</b>
<b>Sum anleggsmidler</b>		<b>24 679 600</b>	<b>17 977 919</b>
<b>Omløpsmidler</b>			
<b>Varer</b>			
<b>Fordringer</b>			
Kundefordringer		1 598 374	946 366
Andre fordringer		13 575 470	14 643 252
<b>Sum fordringer</b>		<b>15 173 844</b>	<b>15 589 618</b>
<b>Investeringer</b>			
Markedsbaserte aksjer		22 974 300	29 779 661
Andre finansielle instrumenter			500 000
<b>Sum investeringer</b>		<b>22 974 300</b>	<b>30 279 661</b>
<b>Bankinnskudd, kontanter og lignende</b>			
Bankinnskudd, kontanter og lignende		219 828	219 828
<b>Sum bankinnskudd, kontanter og lignende</b>		<b>219 828</b>	<b>219 828</b>
<b>Sum omløpsmidler</b>		<b>38 367 972</b>	<b>46 089 107</b>
<b>SUM EIENDELER</b>		<b>63 047 572</b>	<b>64 067 026</b>



## BALANSE - EGENKAPITAL OG GJELD

### Egenkapital

#### Innskutt egenkapital

Aksjekapital	2 989 000	2 989 000
Overkurs	1 350 000	1 350 000
Annen innskutt egenkapital	4 153 676	4 153 676
<b>Sum innskutt egenkapital</b>	<b>8 492 676</b>	<b>8 492 676</b>

#### Opptjent egenkapital

Annen egenkapital	21 520 014	25 233 921
<b>Sum opptjent egenkapital</b>	<b>21 520 014</b>	<b>25 233 921</b>

<b>Sum egenkapital</b>	<b>30 012 690</b>	<b>33 726 597</b>
------------------------	-------------------	-------------------

### Gjeld

#### Langsiktig gjeld

##### Annen langsiktig gjeld

Gjeld til kredittinstitusjoner	13 300 001	666 652
Øvrig langsiktig gjeld	11 407 316	12 919 749
<b>Sum annen langsiktig gjeld</b>	<b>24 707 317</b>	<b>13 586 401</b>

<b>Sum langsiktig gjeld</b>	<b>24 707 317</b>	<b>13 586 401</b>
-----------------------------	-------------------	-------------------

#### Kortsiktig gjeld

##### Gjeld til

kredittinstitusjoner	3 022 578	5 260 201
Leverandørgjeld	4 596 283	6 632 779
Skyldige offentlige avgifter	407 174	135 913
Annen kortsiktig gjeld	301 530	4 725 135
<b>Sum kortsiktig gjeld</b>	<b>8 327 565</b>	<b>16 754 028</b>

<b>Sum gjeld</b>	<b>33 034 882</b>	<b>30 340 429</b>
------------------	-------------------	-------------------

<b>SUM EGENKAPITAL OG GJELD</b>	<b>63 047 572</b>	<b>64 067 026</b>
---------------------------------	-------------------	-------------------



Organisasjonsnr: 977 176 964  
RASMUSSEN HOLDING AS

## KONSERNRESULTATREGNSKAP

<u>Beløp i: NOK</u>	<u>Note</u>	<u>2020</u>	<u>2019</u>
<b>RESULTATREGNSKAP</b>			
<b>Inntekter</b>			
Salgsinntekt		161 800 670	151 118 826
Annen driftsinntekt		1 570 482	1 594 210
<b>Sum inntekter</b>		<b>163 371 152</b>	<b>152 713 036</b>
<b>Kostnader</b>			
Varekostnad		22 401 023	25 909 629
Lønnskostnad		42 159 085	40 269 896
Avskrivning		2 997 870	2 809 519
Nedskrivning av varige driftsmidler og immaterielle eiendeler		-661 000	
Annen driftskostnad		92 905 803	81 519 550
<b>Sum kostnader</b>		<b>159 802 781</b>	<b>150 508 594</b>
<b>Driftsresultat</b>		<b>3 568 371</b>	<b>2 204 442</b>
<b>Finansinntekter og finanskostnader</b>			
Annen renteinntekt		83 777	163 865
Annen finansinntekt		743 800	1 344 000
Verdiøkning finansielle instrumenter vurdert til virkelig verdi			3 737 000
<b>Sum finansinntekter</b>		<b>827 577</b>	<b>5 244 865</b>
Verdireduksjon finansielle instrumenter vurdert til virkelig verdi		6 804 700	
Nedskrivning av finansielle eiendeler			1 000 000
Annen rentekostnad		505 477	412 667
Annen finanskostnad		752 272	562 468
<b>Sum finanskostnader</b>		<b>8 062 449</b>	<b>1 975 135</b>
<b>Netto finans</b>		<b>-7 234 872</b>	<b>3 269 730</b>
<b>Ordinært resultat før skattekostnad</b>		<b>-3 666 501</b>	<b>5 474 172</b>
Skattekostnad på ordinært resultat		171 329	113 058
<b>Ordinært resultat etter skattekostnad</b>		<b>-3 837 830</b>	<b>5 361 114</b>
<b>Årsresultat</b>		<b>-3 837 830</b>	<b>5 361 114</b>
<b>Overføringer og disponeringer</b>			



Overføring til/fra annen egenkapital	3 837 830	-5 361 114
<b>Sum overføringer og disponeringer</b>	<b>3 837 830</b>	<b>-5 361 114</b>



Organisasjonsnr: 977 176 964  
RASMUSSEN HOLDING AS

## KONSERNBALANSE

<b>Beløp i: NOK</b>	<b>Note</b>	<b>2020</b>	<b>2019</b>
<b>BALANSE - EIENDELER</b>			
<b>Anleggsmidler</b>			
<b>Immaterielle eiendeler</b>			
Konsesjoner, patenter, lisenser, varemerker o.l.		70 000	103 000
Goodwill		260 000	
<b>Sum immaterielle eiendeler</b>		<b>330 000</b>	<b>103 000</b>
<b>Varige driftsmidler</b>			
Tomter, bygninger og annen fast eiendom		23 558 062	18 188 062
Driftsløsøre, inventar, verktøy, kontormaskiner		8 000 600	6 657 900
<b>Sum varige driftsmidler</b>		<b>31 558 662</b>	<b>24 845 962</b>
<b>Finansielle anleggsmidler</b>			
Investeringer i aksjer og andeler		400 000	400 000
Andre fordringer		3 537 500	3 366 119
<b>Sum finansielle anleggsmidler</b>		<b>3 937 500</b>	<b>3 766 119</b>
<b>Sum anleggsmidler</b>		<b>35 826 162</b>	<b>28 715 081</b>
<b>Omløpsmidler</b>			
<b>Varer</b>			
Varer		683 400	783 000
<b>Sum varer</b>		<b>683 400</b>	<b>783 000</b>
<b>Fordringer</b>			
Kundefordringer		24 836 774	26 714 502
Andre fordringer		7 454 481	3 485 622
<b>Sum fordringer</b>		<b>32 291 255</b>	<b>30 200 124</b>
<b>Investeringer</b>			
Markedsbaserte aksjer		22 974 300	30 279 661
<b>Sum investeringer</b>		<b>22 974 300</b>	<b>30 279 661</b>
<b>Bankinnskudd, kontanter og lignende</b>			
Bankinnskudd, kontanter og lignende		10 443 357	9 662 355
<b>Sum bankinnskudd, kontanter og lignende</b>		<b>10 443 357</b>	<b>9 662 355</b>
<b>Sum omløpsmidler</b>		<b>66 392 312</b>	<b>70 925 140</b>
<b>SUM EIENDELER</b>		<b>102 218 474</b>	<b>99 640 221</b>



## BALANSE - EGENKAPITAL OG GJELD

### Egenkapital

#### Innskutt egenkapital

Aksjekapital	2 989 000	2 989 000
Overkurs	1 350 000	1 350 000
<b>Sum innskutt egenkapital</b>	<b>4 339 000</b>	<b>4 339 000</b>

#### Opptjent egenkapital

Annen egenkapital	46 458 203	50 296 032
<b>Sum opptjent egenkapital</b>	<b>46 458 203</b>	<b>50 296 032</b>

<b>Sum egenkapital</b>	<b>50 797 203</b>	<b>54 635 032</b>
------------------------	-------------------	-------------------

### Gjeld

#### Langsiktig gjeld

##### Annen langsiktig gjeld

Gjeld til kredittinstitusjoner	13 300 001	824 329
Øvrig langsiktig gjeld	11 407 316	12 919 749
<b>Sum annen langsiktig gjeld</b>	<b>24 707 317</b>	<b>13 744 078</b>

<b>Sum langsiktig gjeld</b>	<b>24 707 317</b>	<b>13 744 078</b>
-----------------------------	-------------------	-------------------

#### Kortsiktig gjeld

##### Gjeld til

kredittinstitusjoner	3 022 578	5 260 201
Leverandørgjeld	12 158 082	12 890 888
Betalbar skatt	171 329	351 906
Skyldige offentlige avgifter	4 988 995	3 424 598
Annen kortsiktig gjeld	6 372 970	9 333 518
<b>Sum kortsiktig gjeld</b>	<b>26 713 954</b>	<b>31 261 111</b>

<b>Sum gjeld</b>	<b>51 421 271</b>	<b>45 005 189</b>
------------------	-------------------	-------------------

<b>SUM EGENKAPITAL OG GJELD</b>	<b>102 218 474</b>	<b>99 640 221</b>
---------------------------------	--------------------	-------------------



Organisasjonsnr: 977 176 964  
RASMUSSEN HOLDING AS

NOTEOPPLYSNINGER - SELSKAP - alle poster oppgitt i hele tall

Note  
1

**Regnskapsprinsipper**  
Årsregnskapet er satt opp etter regnskapsloven. Regnskapsreglene for små foretak er fulgt.

Note

Lønn og ytelser

<u>Lønn</u>	<u>Årets</u>	<u>Fjorårets</u>
	2409835.00	1821423.00
<u>Arbeidsgiveravgift</u>	<u>Årets</u>	<u>Fjorårets</u>
	113118.00	94831.00
<u>Andre ytelser</u>	<u>Årets</u>	<u>Fjorårets</u>
	39035.00	43158.00
<u>Sum lønnskostnader</u>	<u>Årets</u>	<u>Fjorårets</u>
	2561988.00	1959412.00

Note

Antall årsverk i regnskapsåret

Virksomheten har hatt følgende antall årsverk:  
1.00

Note

Lån og sikkerhetsstillelse til ledende personer og aksjeeiere

Er det gitt lån eller sikkerhetsstillelse til ledende personer: Nei



Organisasjonsnr: 977 176 964  
RASMUSSEN HOLDING AS

NOTEOPPLYSNINGER - KONSERN - alle poster oppgitt i hele tall

Note  
1

**Regnskapsprinsipper**  
Årsregnskapet er satt opp etter regnskapsloven. Regnskapsreglene for små foretak er fulgt.

Note

Lønn og ytelser

<u>Lønn</u>	<u>Årets</u>	<u>Fjorårets</u>
	2409835.00	1821423.00
<u>Arbeidsgiveravgift</u>	<u>Årets</u>	<u>Fjorårets</u>
	113118.00	94831.00
<u>Andre ytelser</u>	<u>Årets</u>	<u>Fjorårets</u>
	39035.00	43158.00
<u>Sum lønnskostnader</u>	<u>Årets</u>	<u>Fjorårets</u>
	2561988.00	1959412.00

Note

Antall årsverk i regnskapsåret

Virksomheten har hatt følgende antall årsverk:  
1.00

Note

Lån og sikkerhetsstillelse til ledende personer og aksjeeiere

Er det gitt lån eller sikkerhetsstillelse til ledende personer: Nei



## Rasmussen Holding AS

Org. nr 977 176 964

### Årsberetning 2020

#### Virksomhetens art og hvor den drives

Rasmussen Holding AS driver investeringsvirksomhet, samt utleie av fast eiendom. Selskapet holder til på Napp i Flakstad kommune.

Datterselskapene Rasmussen Anlegg AS og Rasmussen Transport AS er lokalisert til Napp og driver med henholdsvis anleggsvirksomhet, transport og utleie. Lofotterminalen AS og Lofoten Sentralfryseri AS holder til i Leknes Havn, hvor Lofotterminalen AS leier lokaler hos Lofoten Sentralfryseri AS og driver lager for fryse-, kjøle- og tørrvarer, med spedisjon og kjøp og salg av varer og tjenester.

#### Redegjørelse for årsregnskapet

Morselskapets regnskap viser for 2020 et driftsresultat som er negativt med kr 3.096.621,-. Årsaken til svekkelsen av driftsresultatet er utgiftsført vedlikehold i 2020. Av resultatet utgjør negativ verdiendring på børsnoterte papirer kr 6.804.700,-. Verdiendringen er redegjort for i note 15. Videre er det resultatført nedskrivning på fordringer med kr 500.000,-. Årsresultatet er negativt med kr 3.713.908,-. Det er mottatt konsernbidrag Rasmussen Anlegg AS med kr 6.651.647,-.

I Rasmussen Anlegg er omsetningen økt med nærmere 5 millioner kroner sammenlignet med 2019. Selskapet har tilfredsstillende beskjeftigelse. Resultatet for 2020 er betydelig bedre sammenlignet med 2019.

I Rasmussen Transport AS er omsetningen fra 2019 til 2020 økt med ca 8 millioner kroner. Til tross for den økte beskjeftigelsen øker kostnadene mer enn inntektene, slik at ordinært resultat før skattekostnader er ca 0,8 millioner kroner svakere enn i 2019. Det er mottatt konsernbidrag med kr 3.111.522,-.

I Lofotterminalen AS er omsetningen redusert med ca 0,7 millioner kroner. Årsresultatet er svekket med ca 0,3 millioner kroner fra 2019 til 2020, men selskapet går likevel med overskudd tatt i betraktning det vanskelige året vi har lagt bak oss.

Lofoten Sentralfryseri AS har positivt driftsresultat med kr 354.600,-. Årsresultatet er positivt med kr 352.690,-.

Det er styrets oppfatning at resultatregnskap, balanse, noter kontantstrømoppstilling og konsernoppgjør gir fullstendig informasjon om morselskapets og konsernets resultat og stilling. Det har ikke inntrådt forhold etter balansedagen som har vesentlig effekt på årsregnskapet.



## **Rasmussen Holding AS**

Org. nr 977 176 964

### **Finansiell risiko**

Selskapets dominerende kostnader er drivstoff og leasingkostnader. Konsernet har ikke inngått avtaler om å binde prisene på drivstoff. Det betyr at man vil være følsom for større endringer i drivstoffpriser. På samme måte vil endring i rentenivå påvirke leasingkostnadene. Styret mener at selskapet har tilstrekkelig soliditet og likviditet til å tåle negative utslag i drivstoffpriser og renter på leasing.

Alle lån i konsernet er i norske kroner. Endring i rentenivå vil påvirke virksomheten. Låneopptaket i 2020 er brukt til å finansiere utbyggingen av verksted på Napp. Styret regner ikke med at renteendringene vil bli så dramatiske at det påvirker selskapet i vesentlig grad. Gjelden vil være nedbetalt i løpet av 12 år.

Kredittrisikoen på faste kunder anses begrenset, da konsernet ikke har noen dominerende kunder. Realisert tap de siste årene er svært lavt. Likviditetsrisikoen anses også svært begrenset.

### **Fortsatt drift**

Det er styrets mening at det er riktig å legge forutsetningen om fortsatt drift til grunn ved avleggelsen av årsregnskapet både for morselskapet og konsernet.

### **Arbeidsmiljøet**

Styret anser arbeidsmiljøet i selskapet som godt. Det er ikke iverksatt spesielle tiltak på dette området i 2020.

Det er i konsernet registrert 1625 sykedager utover egenmeldinger. Det var ingen skader eller ulykker vedrørende ansatte i morselskapet eller konsernet.

### **Likestilling**

Det er i morselskapet ansatt en kvinne og en mann, mens det i konsernet er ansatt 3 kvinner og 77 menn.

Morselskapets styre består av en mann.

Konsernet har ikke iverksatt spesielle tiltak eller planlagt tiltak for å endre på sammensetningen av kvinner og menn i konsernet.

### **Ytre miljø**

Selskapets virksomhet medfører en ubetydelig påvirkning av det ytre miljø. Alt avfall blir behandlet i henhold til offentlige miljøforskrifter.



## Rasmussen Holding AS

Org. nr 977 176 964

### **Ikke-diskriminering og tilgjengelighet**

Vi mener det ikke gjøres forskjeller på ansatte, eller ved ansettelse, på grunn av etnisitet, nasjonal opprinnelse, avstamning, hudfarge, språk, religion eller livssyn.

### **Redegjørelse om framtidsutsikter**


Morselskapets drift er stabil. Det alt vesentlige av lokaliteter i selskapets eie er leid ut. Plasseringene i verdipapirmarkedet vurderes fortløpende.

Rasmussen Anlegg og Rasmussen Transport er vel etablerte innenfor sine bransjer og tilgangen på oppdrag er god. Konkurransesituasjonen både for Rasmussen Anlegg AS og Rasmussen Transport AS er sterk. Resultatet for Rasmussen Anlegg AS er tilfredsstillende. For Rasmussen Transport AS sitt vedkommende brukes det tid både på å øke kapasitetsutnyttelsen på materiellet og ha fokus på kostnader for derigjennom å forbedre resultatet.

Lofotterminalen og Lofoten Sentralfryseri har i 2020 fortsatt den positive trenden med å skape lønnsomhet i driften. Marginene er imidlertid knappe slik at man må ha fokus på kostnadskontroll fremover.

Napp, 31. august 2021

I styret for Rasmussen Holding AS

  
Roger A. Rasmussen

styrets leder



Rasmussen Holding AS  
Org. nr 977 176 964

## Resultatregnskap

Morselskapet			Konsernet		
2019	2020	Note	Note	2020	2019
<b>Driftsinntekter</b>					
2 056 699	2 510 564			161 800 670	151 118 826
<u>1 831 180</u>	<u>1 755 682</u>			<u>1 570 482</u>	<u>1 594 210</u>
<u>3 887 880</u>	<u>4 266 246</u>	12	12	<u>163 371 152</u>	<u>152 713 036</u>
<b>Driftskostnader</b>					
				22 401 023	25 909 629
1 955 221	2 561 988	2	2	42 159 085	40 269 896
871 914	916 698	3, 4	3, 4	2 997 870	2 809 519
			4	-661 000	
<u>928 133</u>	<u>3 884 180</u>	2, 14	2, 14	<u>92 905 803</u>	<u>81 519 550</u>
<u>3 755 268</u>	<u>7 362 867</u>			<u>159 802 781</u>	<u>150 508 594</u>
132 612	-3 096 621			3 568 371	2 204 442
<b>Finansinntekter og finanskostnader</b>					
	6 651 647			0	0
64 026	30 969			83 777	163 865
1 344 000	743 800			743 800	1 344 000
3 737 000	-6 804 700	16	16	-6 804 700	3 737 000
1 000 000					1 000 000
372 095	486 731			505 477	412 667
<u>562 468</u>	<u>752 272</u>			<u>752 272</u>	<u>562 468</u>
<u>3 210 462</u>	<u>-617 287</u>			<u>-7 234 872</u>	<u>3 269 730</u>
3 343 075	-3 713 908			-3 666 501	5 474 172
<b>Skattekostnad</b>					
-130 683		6	6	171 329	113 058
<u>3 473 758</u>	<u>-3 713 908</u>			<u>-3 837 830</u>	<u>5 361 114</u>
<u>3 473 758</u>	<u>-3 713 908</u>		8	<u>-3 837 830</u>	<u>5 361 114</u>
0	0	8			
<u>3 473 758</u>	<u>-3 713 908</u>	8			
<b>Overføringer og disponeringer</b>					
491 663					
-108 166					
<u>3 090 261</u>	<u>-3 713 908</u>	8	8	<u>3 837 830</u>	<u>-5 361 114</u>
<u>3 473 758</u>	<u>-3 713 908</u>			<u>3 837 830</u>	<u>-5 361 114</u>



Rasmussen Holding AS  
Org. nr 977 176 964

## Balanse pr. 31. desember

Morselskapet					Konsernet	
		Note		Note		
2019	2020		Anleggsmidler		2020	2019
			<i>Immaterielle eiendeler</i>			
25 000	25 000	3	Rettigheter	3	70 000	103 000
			Goodwill	3	260 000	
<u>25 000</u>	<u>25 000</u>		Sum immaterielle eiendeler		<u>330 000</u>	<u>103 000</u>
			<i>Varige driftsmidler</i>			
14 695 100	20 354 600	4, 8	Bygninger, tomter	4, 9	23 558 062	18 188 062
	1 068 000	4	Driftsløsøre, inventar, verktøy, kontormaskiner ol	4	8 000 600	6 657 900
<u>14 695 100</u>	<u>21 422 600</u>		Sum varige driftsmidler		<u>31 558 662</u>	<u>24 845 962</u>
			<i>Finansielle anleggsmidler</i>			
2 832 000	2 832 000	15	Aksjer i datterselskaper	15		
400 000	400 000	15	Andre aksjer	15	400 000	400 000
25 819		10	Andre fordringer	10	3 537 500	3 366 119
<u>3 257 819</u>	<u>3 232 000</u>		Sum finansielle anleggsmidler		<u>3 937 500</u>	<u>3 766 119</u>
<u>17 977 919</u>	<u>24 679 600</u>		Sum anleggsmidler		<u>35 826 162</u>	<u>28 715 081</u>
			<b>Omløpsmidler</b>			
			Varer	13	683 400	783 000
			<i>Fordringer</i>			
946 366	1 598 374	9	Kundefordringer	5, 9	24 836 774	26 714 502
15 143 252	13 575 470		Andre fordringer	5	7 454 481	3 485 622
<u>16 089 618</u>	<u>15 173 844</u>		Sum fordringer		<u>32 291 255</u>	<u>30 200 124</u>
			<i>Investeringer</i>			
29 779 661	22 974 300	16	Markedsbaserte aksjer	16	22 974 300	30 279 661
<u>29 779 661</u>	<u>22 974 300</u>		Sum investeringer		<u>22 974 300</u>	<u>30 279 661</u>
219 828	219 828	11	Bankinnskudd, kontanter og lignende	11	10 443 357	9 662 355
<u>46 089 107</u>	<u>38 367 972</u>		Sum omløpsmidler		<u>66 392 312</u>	<u>70 925 140</u>
<u>64 067 026</u>	<u>63 047 572</u>		Sum eiendeler		<u>102 218 474</u>	<u>99 640 221</u>




Rasmussen Holding AS  
Org. nr 977 176 964

## Balanse pr. 31. desember

Morselskapet			Konsernet		
2019	2020	Note	Note	2020	2019
<b>Egenkapital</b>					
<i>Innskutt egenkapital</i>					
2 989 000	2 989 000	7	7, 8	2 989 000	2 989 000
1 350 000	1 350 000	8	8	1 350 000	1 350 000
<i>Opptjent egenkapital</i>					
29 387 597	25 673 689	8	8	46 458 203	50 296 032
<u>0</u>	<u>0</u>				
<u>33 726 597</u>	<u>30 012 689</u>	8	8	<u>50 797 203</u>	<u>54 635 032</u>
<b>Gjeld</b>					
<i>Avsetninger for forpliktelser</i>					
		6	6	0	0
<i>Annen langsiktig gjeld</i>					
666 652	13 300 001	9, 10	9, 10	13 300 001	824 329
12 919 749	11 407 316	10	10	11 407 316	12 919 749
<u>13 586 401</u>	<u>24 707 317</u>			<u>24 707 317</u>	<u>13 744 078</u>
13 586 401	24 707 317				
<i>Kortsiktig gjeld</i>					
5 260 201	3 022 578	9, 10	9, 10	3 022 578	5 260 201
6 632 779	4 596 283		5	12 158 082	12 890 888
135 913	421 616			4 988 995	3 424 598
4 725 135	287 088	6	6	171 329	351 906
<u>16 754 028</u>	<u>8 327 565</u>		5, 16	<u>6 372 970</u>	<u>9 333 518</u>
16 754 028	8 327 565			<u>26 713 954</u>	<u>31 261 111</u>
<u>30 340 429</u>	<u>33 034 882</u>			<u>51 421 271</u>	<u>45 005 189</u>
30 340 429	33 034 882				
<u>64 067 026</u>	<u>63 047 572</u>			<u>102 218 474</u>	<u>99 640 221</u>
64 067 026	63 047 572				

31. desember 2020

31. august 2021

  
Roger Rasmussen  
Styrets leder



Rasmussen Holding AS  
Org.nr 977 176 964

## KONTANTSTRØMOPPSTILLING

Morselskapet		Note	Konsernet	
2019	2020		Note	2020
<b>KONTANTSTRØMMER FRA OPERASJONELLE AKTIVITETER</b>				
3 343 075	-3 713 908	Resultat før skattekostnad	-3 666 501	5 474 172
		5 Periodens betalte skatt	5 -351 906	0
		3 Gevinst(-)/tap (+) ved salg av anleggsmidler	3 96 800	0
871 914	916 698	3 Ordinære avskrivninger	3 2 997 870	2 809 519
		Reversering av nedskrivning	3 -661 000	
		Endring i varelager	99 600	237 000
242 341	-652 008	Endring i kundefordringer	1 877 728	-8 950 533
6 465 830	-2 036 496	Endring i leverandørgjeld	-732 806	6 746 219
-1 677 215	-2 558 743	Endring i øvrige kortsiktige fordringer og gjeld	-5 536 391	1 189 355
		Endring i poster klassifisert som investerings- eller finansaktiviteter	15 6 821 561	-2 721 898
<u>-2 737 000</u>	<u>6 321 561</u>			
<b>6 508 945</b>	<b>-1 722 896</b>	<b>NETTO KONTANTSTRØM FRA OPERASJONELLE AKTIVITETER (A)</b>	<b>944 955</b>	<b>4 783 834</b>
<b>KONTANTSTRØMMER FRA INVESTERINGSAKTIVITETER</b>				
		Innbetalinger vedr salg av varige driftsmidler	3	
		Utbetalinger ved kjøp av immaterielle eiendeler	3 -300 000	
-8 742 414	-7 644 198	Utbetalinger vedr. kjøp av varige driftsmidler	3 -9 073 370	-10 243 919
341 790	483 800	Innbetalinger ved salg av aksjer i andre foretak	483 800	0
		Endring langsiktig fordring		
<u>-8 400 624</u>	<u>-7 160 398</u>	<b>NETTO KONTANTSTRØM FRA INVESTERINGSAKTIVITETENE (B)</b>	<b>-8 889 570</b>	<b>-10 243 919</b>
<b>KONTANTSTRØMMER FRA FINANSIERINGSAKTIVITETENE</b>				
		Utbetalt konsernbidrag		
-491 663	14 000 000	Opptak av ny langsiktig rentebærende gjeld	14 000 000	
-1 157 521	-2 879 084	8 Utbetalinger ved nedbetaling av langsiktig gjeld	8 -3 036 762	-1 757 490
3 529 839	-2 237 622	8 Netto endring i kassekredit	8 -2 237 623	3 529 839
		Utbetalinger av utbytte		
<u>1 880 655</u>	<u>8 883 294</u>	<b>NETTO KONTANTSTRØM FRA FINANSIERINGSAKTIVITETENE (C)</b>	<b>8 725 615</b>	<b>1 772 349</b>
		<b>SUM NETTO ØKNING(+)/REDUKSJON(-) I KONTANTER: A+B+C</b>	<b>781 000</b>	<b>-3 687 736</b>
		<b>LIKVIDBEHOLDNING PR. 01.01</b>	<b>9 662 357</b>	<b>13 350 091</b>
219 828	219 828	<b>LIKVIDBEHOLDNING PR. 31.12.</b>	<b>10 443 357</b>	<b>9 662 355</b>



Rasmussen Holding AS  
Org. nr 977 176 964

## NOTER TIL ÅRSREGNSKAPET FOR 2020

### Note 1 Regnskapsprinsipper

Konsernregnskapet er avlagt etter norsk lovgivning og god regnskapsskikk i Norge. Konsernregnskapet er utarbeidet etter ensartede regnskapsprinsipper og i henhold til forutsetningen om fortsatt drift.

Regnskapet for morselskapet og datterselskapene er utarbeidet etter de samme prinsippene som konsernregnskapet.

#### *Konsernregnskapet*

Konsernregnskapet omfatter morselskapet og datterselskapene Rasmussen Anlegg AS, Rasmussen Transport AS, Lofotterminalen AS og Lofoten Sentralfryseri AS. Ved utarbeidelse av konsernregnskapet er enhetssynet lagt til grunn. Alle vesentlige transaksjoner og mellomværender mellom selskaper i konsernet er eliminert. Aksjer i datterselskaper er eliminert etter oppkjøpsmetoden.

#### *Inntektsføringsprinsipper*

Inntektsføring ved salg av varer og tjenester skjer på leveringstidspunktet.

#### *Vurderings- og klassifikasjonsprinsipper*

Omløpsmidler og kortsiktig gjeld omfatter poster som normalt forfaller til betaling innen ett år etter balansedagen. Eiendeler bestemt for varig eie eller bruk er klassifisert som anleggsmidler. Gjeld som forfaller til betaling mer enn ett år etter balansedagen er klassifisert som langsiktig gjeld. Omløpsmidler vurderes til laveste av anskaffelseskost og virkelig verdi. Kortsiktig gjeld balanseføres til nominelt beløp på etableringstidspunktet. Anleggsmidler vurderes til anskaffelseskost, men nedskrives til virkelig verdi dersom verdifallet ikke forventes å være forbigående. Langsiktig gjeld balanseføres til nominelt beløp på etableringstidspunktet.

#### *Varige driftsmidler*

Varige driftsmidler balanseføres og avskrives over driftsmidlets levetid dersom de har levetid over tre år og en kostpris som overstiger kr 15.000. Direkte vedlikehold av driftsmidler kostnadsføres løpende under driftskostnader, mens påkostninger eller forbedringer tillegges driftsmidlets kostpris og avskrives i takt med driftsmidlet. Avskrivninger fordeles lineært over antatt økonomisk levetid.

#### *Varebeholdninger*

Beholdning av innkjøpte varer er verdsatt til den laveste av anskaffelseskost etter FIFO-prinsippet og antatt salgspris etter fradrag for salgskostnader. Egenproduserte varer er vurdert til den laveste av variabel tilvirkningskost og antatt salgspris etter fradrag for salgskostnader.

#### *Fordringer*

Kundefordringer og andre fordringer er oppført i balansen til pålydende etter fradrag for avsetning til forventet tap. Avsetning til tap gjøres på grunnlag av individuelle vurderinger av de enkelte fordringene. I tillegg gjøres det en uspesifisert avsetning for å dekke antatt tap.

#### *Aksjer*

Aksjer i datterselskaper, tilknyttede selskaper og andre selskaper er klassifisert som anleggsmidler og er behandlet etter kostmetoden i selskapsregnskapet. I konsernregnskapet er aksjer i tilknyttede selskaper og andre selskaper behandlet etter kostmetoden.

#### *Markedsbaserte finansielle omløpsmidler*

Markedsbaserte finansielle omløpsmidler er vurdert til virkelig verdi.

#### *Skatter*

Skattekostnaden er knyttet til det regnskapsmessige resultat og består av betalbar skatt og endring i utsatt skatt/skattefordel. Utsatt skatt/skattefordel er beregnet på grunnlag av de midlertidige forskjeller mellom balansepostenes regnskapsmessige og skattemessige verdi, samt ligningsmessig underskudd til fremføring ved utgangen av regnskapsåret, og representerer fremtidige betalbare forpliktelser/fordeler. Negative midlertidige forskjeller er utlignet i positive midlertidige forskjeller så langt de antas å realiseres i fremtiden og innenfor samme tidsperiode. Utsatt skatt/skattefordel beregnes som netto midlertidig forskjell multipisert med nominell skattesats.



Rasmussen Holding AS  
Org. nr 977 176 964

## Kontantstrømoppstilling

Kontantstrømoppstillingen er utarbeidet med basis i den indirekte modellen. Dette innebærer at analysen tar utgangspunkt i foretakets årsresultat for å kunne presentere kontantstrømmer tilført fra henholdsvis ordinær drift, investeringsaktiviteter og finansieringsaktiviteter.

## Note 2 Lønnskostnader, personalkostnader og ytelser til ledende personer m.v.

Personalkostnader:	Morselskapet		Konsernet	
	2020	2019	2020	2019
Lønninger	2 409 835	1 821 423	38 831 015	36 865 842
Arbeidsgiveravgift	113 118	94 832	1 681 885	1 936 035
Pensjonskostnader	37 961	38 017	851 162	803 828
Andre personalkostnader	1 074	949	795 023	664 190
	<u>2 561 988</u>	<u>1 955 221</u>	<u>42 159 085</u>	<u>40 269 895</u>
<b>Antall årsverk</b>	1,5	1,5	64,5	62,5

Ytelser til ledende personer	Daglig leder	Styret
	Lønn	1 540 442
Pensjonskostnader	18 497	
Annen godtgjørelse	0	
Sum ytelser	<u>1 558 939</u>	<u>0</u>

Revisors arbeid	Morselskapet		Konsernet	
	2020	2019	2020	2019
Lovpålagt revisjon	68 900	67 600	213 300	207 700
Andre attestasjonstjenester				
Skatterådgivning	1 350	1 300	12 500	12 150
Andre tjenester utenfor revisjon			5 550	21 100
Sum	<u>70 250</u>	<u>68 900</u>	<u>231 350</u>	<u>240 950</u>

Morselskapet er pliktig til å ha pensjonsordning i henhold til lov om obligatorisk tjenestepensjon. Ordning er opprettet og er i samsvar med lovens krav, også i de selskapene i konsernet som i hht loven plikter å ha slik ordning.



Rasmussen Holding AS  
Org. nr 977 176 964

**Note 3 Immaterielle eiendeler**

**Morselskapet**

	<b>Rettighet</b>
Anskaffelseskost 1.1.	25 000
Tilgang kjøpte driftsmidler	0
Avgang til anskaffelseskost	<u>0</u>
Anskaffelseskost 31.12.	<u>25 000</u>
Akkumulert avskrivning 1.1.	0
Årets avskrivning	0
Tilbakeført avskrivning	<u>0</u>
Akkumulert avskrivning 31.12.	<u>0</u>
Bokført verdi 31.12.	<u>25 000</u>
Økonomisk levetid	
Avskrivningsplan	ingen avskr

**Konsernet**

	<b>Rettigheter</b>	<b>Rettigheter masseuttak</b>	<b>Goodwill</b>	<b>Sum immaterielle eiendeler</b>
Anskaffelseskost 1.1.	70 000	1 087 632		1 157 632
Tilgang			300 000	300 000
Avgang				<u>0</u>
Anskaffelseskost 31.12.	<u>70 000</u>	<u>1 087 632</u>	<u>300 000</u>	<u>1 457 632</u>
Akkumulert avskrivning 1.1.	0	1 054 632		1 054 632
Akkumulert nedskrivning 1.1.				0
Årets avskrivning		33 000	40 000	73 000
Tilbakeført avskrivning				<u>0</u>
Akkumulert av-/nedskrivning 31.12.	<u>0</u>	<u>1 087 632</u>	<u>40 000</u>	<u>1 127 632</u>
Bokført verdi 31.12.	<u>70 000</u>	<u>0</u>	<u>260 000</u>	<u>330 000</u>
Økonomisk levetid		10 år	5 år	
Avskrivningsplan	ingen avskr	lineær	lineær	



Rasmussen Holding AS  
Org. nr 977 176 964

## Note 4 Varige driftsmidler

### Morselskapet

	Bygninger og tomter		
	tomter	Driftsløsøre	Sum
Anskaffelseskost 1.1.	25 401 503	127 187	25 528 690
Tilgang kjøpte driftsmidler	6 558 112	1 086 086	7 644 198
Avgang til anskaffelseskost	-83 640		
Anskaffelseskost 31.12.	<u>31 875 975</u>	<u>1 213 273</u>	<u>33 172 888</u>
Akkumulert avskrivning 1.1.	10 706 403	127 187	10 833 590
Årets avskrivning	898 612	18 086	916 698
Tilbakeført avskrivning	-83 640	0	-83 640
Akkumulert avskrivning 31.12.	<u>11 521 375</u>	<u>145 273</u>	<u>11 666 648</u>
Bokført verdi 31.12.	<u>20 354 600</u>	<u>1 068 000</u>	<u>21 506 240</u>
Økonomisk levetid	20-25 år	10 år	
Avskrivningsplan	lineær	lineær	

### Konsernet

	Bygninger, tomt	Driftsløsøre	Sum
Anskaffelseskost 1.1.	44 972 418	20 039 713	65 012 131
Tilgang	6 558 112	2 515 258	9 073 370
Avgang	-83 640	-96 800	-180 440
Anskaffelseskost 31.12.	<u>51 446 890</u>	<u>22 458 171</u>	<u>73 905 061</u>
Akkumulert avskrivning 1.1.	26 762 856	12 742 313	39 505 169
Akkumulert nedskrivning 1.1.		661 000	661 000
Årets avskrivning	1 209 612	1 715 258	2 924 870
Tilbakeført nedskrivning		-661 000	-661 000
Tilbakeført avskrivning	-83 640		-83 640
Akkumulert av-/nedskrivning 31.12.	<u>27 888 828</u>	<u>14 457 571</u>	<u>42 346 399</u>
Bokført verdi 31.12.	<u>23 558 062</u>	<u>8 000 600</u>	<u>31 558 662</u>
Økonomisk levetid	20-25 år	10 år	
Avskrivningsplan	Lineær	Lineær	

## Note 5 Morselskapets mellomværende med selskap i konsernet

	2020	2019
	<i>Kundefordringer</i>	
Rasmussen Anlegg AS	439 668	163 780
Rasmussen Transport AS	439 668	163 780
Lofotterminalen AS	109 916	
Lofoten Sentralfryseri AS		40 945
	<u>989 252</u>	<u>368 505</u>



Rasmussen Holding AS  
Org. nr 977 176 964

**Note 5 Morselskapets mellomværende med selskap i konsernet, fortsatt**

	<i>Andre kortsiktige fordringer</i>	
Rasmussen Anlegg AS	8 751 647	7 865 391
Rasmussen Transport AS	4 150 000	5 316 000
Lofotterminalen AS		
Lofoten Sentralfryseri AS		600 000
	<u>12 901 647</u>	<u>13 781 391</u>
	<i>Leverandørgjeld</i>	
Rasmussen Anlegg AS	3 179	
	<u>3 179</u>	<u>0</u>
	<i>Annen kortsiktig gjeld</i>	
Rasmussen Anlegg AS		1 500 000
Rasmussen Transport AS		
Lofoten Sentralfryseri AS		491 663
Sum annen kortsiktig gjeld	<u>0</u>	<u>1 991 663</u>

**Note 6 Resultatskatt**

<i>Skattegrunnlag</i>	<i>Morselskapet</i>	
	<b>2020</b>	<b>2019</b>
Ordinært resultat før skattekostnad	-3 713 908	3 473 758
Permanente forskjeller	6 068 701	-3 856 573
Endring i midlertidige forskjeller	-2 354 793	874 478
Sum	<u>0</u>	<u>491 663</u>
Anvendt sk.messig fremførbart underskudd		
Ytet konsernbidrag		-491 663
Grunnlag betalbar skatt	<u>0</u>	<u>0</u>
Beregnet betalbar skatt	<u>0</u>	<u>0</u>
Betalbar skatt i balansen	<u>0</u>	<u>0</u>
<b>Skattekostnad:</b>		
Betalbar skatt på årets resultat		
Betalbar skatt på ytet konsernbidrag		108 166
Resultatført netto endring utsatt skatt/skattefordel	<u>0</u>	<u>0</u>
Skattekostnad ordinært resultat	<u>0</u>	<u>108 166</u>



Rasmussen Holding AS  
Org. nr 977 176 964

## Note 6 Resultatskatt, fortsatt

Spesifikasjon av midlertidige forskjeller, underskudd til fremføring og beregning av utsatt skatt/skattefordel:

	Morselskapet			Konsernet		
	31.12.2020	31.12.2019	Endring	31.12.2020	31.12.2019	Endring
Driftsmidler	-3 380 323	-3 575 523	-195 200	-7 976 546	-7 955 931	20 615
Fordringer				-600 000	-300 000	300 000
Gevinst og tapskonto	1 351 600	1 689 600	338 000	1 351 600	1 689 600	338 000
Regnskapsmessig avsetn for forpl.	0	-2 497 593	-2 497 593	-950 820	-2 497 593	-1 546 773
Sum forskjeller	-2 028 723	-4 383 516	-2 354 793	-8 175 766	-9 063 924	-888 158
Skattemessig underskudd			0	-165 608	-441 898	-276 290
Grunnlag for utsatt skatt/skattefordel	-2 028 723	-4 383 516	-2 354 793	-8 341 374	-9 505 822	-1 164 448
Netto utsatt skatt/skattefordel(-)	-446 319	-964 374	-518 054	-1 835 102	-2 091 281	-256 179
Utsatt skattefordel ikke balanseført	-446 319	-964 374	-518 054	-1 835 102	-2 091 281	-256 179
Utsatt skattefordel balanseført				0	0	0
Utsatt skatt						0

Midlertidige skatteøkende og -reduserende forskjeller som reverserer eller kan reversere i samme periode er utlignet. Utsatt skatt er beregnet på grunnlag av midlertidige forskjeller som er utlignet.

## Note 7 Aksjekapital og aksjonærinformasjon

Aksjekapitalen i Rasmussen Holding AS pr. 31.12.2020 består av følgende aksjeklasser:

	Antall	Pålydende	Balanseført
Ordinære aksjer	2989	1 000	2 989 000

### Eierstruktur

Aksjonærene i Rasmussen Holding AS pr 31.12.2020 er:

	Ord. aksjer	Eierandel	Stemmeandel
Roger Rasmussen, styreleder	2989	100 %	100 %
Totalt antall aksjer	2989	100 %	100 %



Rasmussen Holding AS  
Org. nr 977 176 964

## Note 8 Egenkapital

### Morselskapet

	Aksjekapital	Overkurs	Annen egenkapital	Sum egenkapital
Egenkapital 31.12.2015	2 989 000	1 350 000	21 160 936	25 499 936
Årets resultat i 2016			6 589 037	6 589 037
Ytet konsernbidrag			-1 498 155	-1 498 155
Skattevirkning av ytet konsernbidrag			374 539	374 539
Egenkapital 31.12.2016	2 989 000	1 350 000	26 626 357	30 965 357
Årets resultat i 2017			-3 033 686	-3 033 686
Egenkapital 31.12.2017	2 989 000	1 350 000	23 592 670	27 931 670
Årets resultat i 2018			3 562 780	3 562 780
Ytet konsernbidrag			-1 114 434	-1 114 434
Skattevirkning av ytet konsernbidrag			256 320	256 320
Egenkapital 31.12.2018	2 989 000	1 350 000	26 297 336	30 636 336
Årets resultat i 2019			3 473 758	3 473 758
Ytet konsernbidrag			-491 663	-491 663
Skattevirkning av ytet konsernbidrag			108 166	108 166
Egenkapital 31.12.2019	2 989 000	1 350 000	29 387 597	33 726 597
Årets resultat i 2020			-3 713 908	-3 713 908
Egenkapital 31.12.2020	2 989 000	1 350 000	25 673 689	30 012 689

### Konsernet

	Aksjekapital	Overkurs	Annen egenkapital	Sum egenkapital
Egenkapital 31.12.2015	2 989 000	1 350 000	38 258 517	42 597 517
Årets konsernresultat i 2016			7 129 044	7 129 044
Egenkapital 31.12.2016	2 989 000	1 350 000	45 387 561	49 726 561
Årets konsernresultat i 2017			-1 876 766	-1 876 766
Egenkapital 31.12.2017	2 989 000	1 350 000	43 510 795	47 849 795
Årets konsernresultat i 2018			1 662 976	1 662 976
Korrigerig for feil fra 2017			-173 317	-173 317
Egenkapital 31.12.2018	2 989 000	1 350 000	45 000 454	49 339 454
Årets konsernresultat i 2019			5 361 114	5 361 114
Korreksjonspost for feil			-65 536	-65 536
Egenkapital 31.12.2019	2 989 000	1 350 000	50 296 032	54 635 032
Årets konsernresultat i 2020			-3 837 830	-3 837 830
Egenkapital 31.12.2020	2 989 000	1 350 000	46 458 202	50 797 202



Rasmussen Holding AS  
Org. nr 977 176 964

## Note 9 Lån, pantstillelser

	Morselskapet		Konsernet	
	2020	2019	2020	2019
Langsiktig gjeld til kredittinstitusjoner	13 300 001	666 652	13 300 001	824 329
Kortsiktig gjeld til kredittinstitusjoner	3 022 578	5 260 201	3 022 578	5 260 201
	<u>16 322 579</u>	<u>5 926 853</u>	<u>16 322 579</u>	<u>6 084 530</u>
Løyvegarantier			1 269 000	1 269 000
Kontraktsgarantier			101 662	101 662

Bokført verdi av eiendeler stillet som sikkerhet for denne gjelden:

Bygninger, bygningsmessige anlegg, tomter	11 315 700	11 315 700	11 315 700	12 753 112
Kundefordringer	609 122	577 861	3 000 000	3 000 000
Sum	<u>11 924 822</u>	<u>11 893 561</u>	<u>14 315 700</u>	<u>15 753 112</u>

Morselskapets og konsernets øvrige langsiktige gjeld er i sin helhet gjeld til aksjonær. Lånet forlenges automatisk for ett år av gangen, inntil påkrav gjøres for hel eller delvis tilbakebetaling. Selskapet har ikke stillet sikkerhet for langsiktige gjeld til aksjonæren.

## Note 10 Forfallsstruktur på finansielle anleggsmidler og annen langsiktig gjeld

<i>Fordringer som forfaller mer enn ett år etter regnskapsåret:</i>	Morselskapet		Konsernet	
	2020	2019	2020	2019
Andre fordringer, finansielle anleggsmidler	0	0	700 000	650 000
Sum	<u>0</u>	<u>0</u>	<u>700 000</u>	<u>650 000</u>

<i>Gjeld som forfaller mer enn 5 år etter regnskapsåret:</i>	Morselskapet		Konsernet	
	2020	2019	2020	2019
Gjeld til kredittinstitusjoner	8 633 341	0	8 633 341	0

Andre langsiktige fordringer er i all hovedsak innbetalt leasingforskudd som avskrives over kontraktens løpetid. Leasingkontraktens restløpetid er pr 31.12.2020 fra 1 til 5 år.

## Note 11 Bundne bankinnskudd og limit kassekreditt

	Morselskapet		Konsernet	
	2020	2019	2020	2019
Bankinnskudd bundet for skattetrekk	219 828	219 828	1 952 359	1 952 359
Bevilgning kassekreditt	15 000 000	15 000 000	15 000 000	15 000 000



Rasmussen Holding AS  
Org. nr 977 176 964

## Note 12 Salgsinntekter

Spesifikasjon av driftsinntektene etter bransje

	Morselskapet		Konsernet	
	2020	2019	2020	2019
Leieinntekter	1 755 682	1 831 181	1 501 283	1 594 210
Inntekter entreprenørvirksomhet			76 890 191	71 336 891
Inntekter transport			78 235 944	72 594 575
Inntekter kjøp-frys og spedisjon			6 450 382	7 154 054
Øvrige inntekter	2 510 564	2 056 699	293 352	33 306
Sum driftsinntekter	4 266 246	3 887 880	163 371 152	152 713 036

## Note 13 Spesifikasjon av varer

	Konsernet	
	2020	2019
Tilvirkede ferdigvarer	675 700	772 000
Innkjøpte varer for videresalg	7 700	11 000
Sum	683 400	783 000

## Note 14 Leie av varige driftsmidler

	Morselskapet		Konsernet	
	2020	2019	2020	2019
Driftsløsøre, inventar og lignende	0	0	23 428 528	23 286 713

## Note 15 Aksjer

Selskaps navn	Forretnings- kontor	Eierandel	Stemme- andel	Egenkapital 31.12.2020	Resultat 2020
<i>Aksjer i datterselskaper</i>					
Rasmussen Anlegg AS	Napp	100 %	100 %	12 513 768	5 798 476
Rasmussen Transport AS	Napp	100 %	100 %	5 647 095	-2 453 450
Lofotterminalen AS	Napp	100 %	100 %	906 193	685 516
Lofoten Sentralfryseri AS	Leknes	100 %	100 %	4 523 167	352 690


*Aksjer i andre foretak*

		Balanseført verdi
Lofoten Utvikling AS	Hov	400 000
Sum investeringer i andre aksjer		400 000

## Note 16 Markedsbaserte verdipapirer

	Anskaffelses- kost	Markeds- verdi	Bokført verdi	Per. res.førte verdiendring
Markedsbaserte aksjer	14 742 140	22 974 300	22 974 300	-6 804 700
Markedsbaserte aksjefond/komb.fond	0	0	0	0
SUM	14 742 140	22 974 300	22 974 300	-6 804 700

Porteføljen er utsatt for finansiell risiko. Markedsverdien på norske og utenlandske aksjer varierer i takt med kursutviklingen på børsene. Markedsverdien på obligasjoner er utsatt for endringer i verdi ved endringer i rentenivå.



Medlemmer i Den norske Revisorforening

Til generalforsamlingen i Rasmussen Holding AS

## UAVHENGIG REVISORS BERETNING FOR 2020

### Uttalelse om revisjonen av årsregnskapet

#### Konklusjon

Vi har revidert årsregnskapet for **Rasmussen Holding AS** som viser et underskudd på **kr 3.713.908** for selskapsregnskapet og et underskudd på **kr 3.837.830** for konsernregnskapet, og etter vår mening:

- er årsregnskapet avgitt i samsvar med lov og forskrifter.
- gir det medfølgende selskapsregnskapet et rettviseende bilde av den finansielle stillingen til Rasmussen Holding AS pr 31. desember 2020 og av selskapets resultater og kontantstrømmer for regnskapsåret som ble avsluttet per denne datoen i samsvar med regnskapslovens regler og god regnskapsskikk i Norge.
- gir det medfølgende konsernregnskapet et rettviseende bilde av den finansielle stillingen til konsernet Rasmussen Holding AS pr 31. desember 2020 og av konsernets resultater og kontantstrømmer for det avsluttede regnskapsåret i samsvar med regnskapslovens regler og god regnskapsskikk i Norge.

Årsregnskapet består av:

- selskapsregnskapet, som består av balanse per 31. desember 2020, resultatregnskap og kontantstrømoppstilling for regnskapsåret avsluttet per denne datoen og noter, herunder et sammendrag av viktige regnskapsprinsipper.
- konsernregnskapet, som består av balanse per 31. desember 2020, resultatregnskap og kontantstrømoppstilling for regnskapsåret avsluttet per denne datoen og noter, herunder et sammendrag av viktige regnskapsprinsipper.

#### Grunnlag for konklusjonen

Vi har gjennomført revisjonen i samsvar med lov, forskrift og god revisjonsskikk i Norge, herunder de internasjonale revisjonsstandardene (ISA-ene). Våre oppgaver og plikter i henhold til disse standardene er beskrevet i Revisors oppgaver og plikter ved revisjon av årsregnskapet. Vi er uavhengige av selskapet slik det kreves i lov og forskrift, og har overholdt våre øvrige etiske forpliktelser i samsvar med disse kravene. Etter vår oppfatning er innhentet revisjonsbevis tilstrekkelig og hensiktsmessig som grunnlag for vår konklusjon.

#### Øvrig informasjon

Ledelsen er ansvarlig for øvrig informasjon. Øvrig informasjon består av informasjon i årsberetningen, men inkluderer ikke årsregnskapet og revisjonsberetningen. Vår uttalelse om revisjonen av årsregnskapet dekker ikke øvrig informasjon, og vi attesterer ikke den øvrige informasjonen.

I forbindelse med revisjonen av årsregnskapet er det vår oppgave å lese øvrig informasjon med det formål å vurdere hvorvidt det foreligger vesentlig inkonsistens mellom øvrig informasjon og årsregnskapet, kunnskap vi har opparbeidet oss under revisjonen, eller hvorvidt den tilsynelatende inneholder vesentlig feilinformasjon. Dersom vi hadde konkludert med at den øvrige informasjonen inneholder vesentlig feilinformasjon er vi pålagt å rapportere det. Vi har ingenting å rapportere i så henseende.

#### Styrets og daglig leders ansvar for årsregnskapet

Styret og daglig leder (ledelsen) er ansvarlig for å utarbeide årsregnskapet i samsvar med lov og forskrifter, herunder for at det gir et rettviseende bilde i samsvar med regnskapslovens regler og god regnskapsskikk i Norge. Ledelsen er også ansvarlig for slik intern kontroll som den finner nødvendig for å kunne utarbeide et årsregnskap som ikke inneholder vesentlig feilinformasjon, verken som følge av misligheter eller utilsiktede feil.

Ved utarbeidelsen av årsregnskapet må ledelsen ta standpunkt til selskapets evne til fortsatt drift og opplyse om forhold av betydning for fortsatt drift. Forutsetningen om fortsatt drift skal legges til grunn for årsregnskapet så lenge det ikke er sannsynlig at virksomheten vil bli avvirket.

Besøksadresse:  
Storgata 72  
www.lofotrevisjon.no

Postadresse:  
Postboks 15  
8376 Leknes

Telefon: 76 08 22 28  
Telefax: 76 08 22 27  
E-post: epost@lofotrevisjon.no

Foretaksregisteret/  
Revisjonsnummer:  
951 725 005

Bankforbindelse:  
DNB ASA  
Konto: 1503 46 58045

Autorisert  
regnskaps-  
førerselskap



## **Revisors oppgaver og plikter ved revisjonen av årsregnskapet**

Vårt mål er å oppnå betryggende sikkerhet for at årsregnskapet som helhet ikke inneholder vesentlig feilinformasjon, verken som følge av misligheter eller utilsiktede feil, og å avgi en revisjonsberetning som inneholder vår konklusjon. Betryggende sikkerhet er en høy grad av sikkerhet, men ingen garanti for at en revisjon utført i samsvar med lov, forskrift og god revisjonsskikk i Norge, herunder ISA-ene, alltid vil avdekke vesentlig feilinformasjon som eksisterer. Feilinformasjon kan oppstå som følge av misligheter eller utilsiktede feil. Feilinformasjon blir vurdert som vesentlig dersom den enkeltvis eller samlet med rimelighet kan forventes å påvirke økonomiske beslutninger som brukerne foretar basert på årsregnskapet.

Som del av en revisjon i samsvar med lov, forskrift og god revisjonsskikk i Norge, herunder ISA-ene, utøver vi profesjonelt skjønn og utviser profesjonell skepsis gjennom hele revisjonen. I tillegg:

- identifiserer og anslår vi risikoen for vesentlig feilinformasjon i årsregnskapet, enten det skyldes misligheter eller utilsiktede feil. Vi utformer og gjennomfører revisjonshandlinger for å håndtere slike risikoer, og innhenter revisjonsbevis som er tilstrekkelig og hensiktsmessig som grunnlag for vår konklusjon. Risikoen for at vesentlig feilinformasjon som følge av misligheter ikke blir avdekket, er høyere enn for feilinformasjon som skyldes utilsiktede feil, siden misligheter kan innebære samarbeid, forfalskning, bevisste utelatelser, uriktige fremstillinger eller overstyring av intern kontroll.
- opparbeider vi oss en forståelse av den interne kontroll som er relevant for revisjonen, for å utforme revisjonshandlinger som er hensiktsmessige etter omstendighetene, men ikke for å gi uttrykk for en mening om effektiviteten av selskapets interne kontroll.
- evaluerer vi om de anvendte regnskapsprinsippene er hensiktsmessige og om regnskapsestimater og tilhørende noteopplysninger utarbeidet av ledelsen er rimelige
- konkluderer vi på hensiktsmessigheten av ledelsens bruk av fortsatt drift-forutsetningen ved avleggelsen av årsregnskapet, basert på innhentede revisjonsbevis, og hvorvidt det foreligger vesentlig usikkerhet knyttet til hendelser eller forhold som kan skape tvil av betydning om selskapets evne til fortsatt drift. Dersom vi konkluderer med at det eksisterer vesentlig usikkerhet, kreves det at vi i revisjonsberetningen henleder oppmerksomheten på tilleggsopplysningene i årsregnskapet, eller, dersom slike tilleggsopplysninger ikke er tilstrekkelige, at vi modifierer vår konklusjon om årsregnskapet og årsberetningen. Våre konklusjoner er basert på revisjonsbevis innhentet inntil datoen for revisjonsberetningen. Etterfølgende hendelser eller forhold kan imidlertid medføre at selskapet ikke fortsetter driften.
- evaluerer vi den samlede presentasjonen, strukturen og innholdet i årsregnskapet, inkludert tilleggsopplysningene, og hvorvidt årsregnskapet gir uttrykk for de underliggende transaksjonene og hendelsene på en måte som gir et rettviseende bilde.

Vi kommuniserer med styret blant annet om det planlagte omfanget av revisjonen og til hvilken tid revisjonsarbeidet skal utføres. Vi utveksler også informasjon om forhold av betydning som vi har avdekket i løpet av revisjonen, herunder om eventuelle svakheter av betydning i den interne kontrollen.

## **Uttalelse om øvrige lovmessige krav**

### **Konklusjon om årsberetningen**

Basert på vår revisjon av årsregnskapet som beskrevet ovenfor, mener vi at opplysningene i årsberetningen om årsregnskapet og forutsetningen om fortsatt drift er konsistente med årsregnskapet og i samsvar med lov og forskrifter.

### **Konklusjon om registrering og dokumentasjon**

Basert på vår revisjon av årsregnskapet som beskrevet ovenfor, og kontrollhandlinger vi har funnet nødvendig i henhold til internasjonal standard for attestasjonsoppdrag (ISAE) 3000 «Attestasjonsoppdrag som ikke er revisjon eller forenklet revisorkontroll av historisk finansiell informasjon», mener vi at ledelsen har oppfylt sin plikt til å sørge for ordentlig og oversiktlig registrering og dokumentasjon av selskapets regnskapsopplysninger i samsvar med lov og god bokføringsskikk i Norge.

Leknes, 31. august 2021

Lofotrevisjon AS

Helge Simonsen  
Statsautorisert revisor